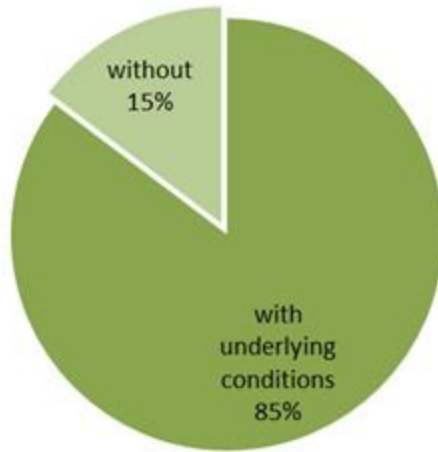
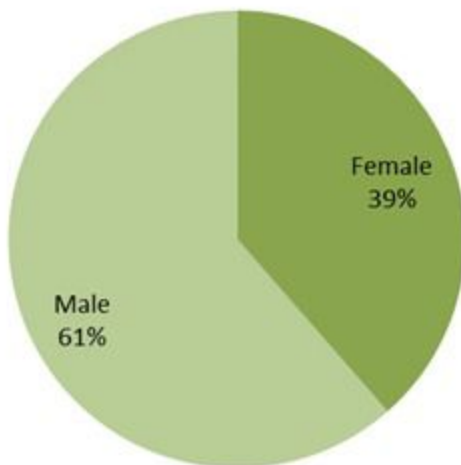


توزيع الوفيات حسب وجود امراض مزمنة او ظروف صحية (%)
Deaths by presence of underlying conditions (%)



توزيع الوفيات حسب الجنس (%)
Deaths by sex (%)



جدول خصائص الوفيات
Distribution of deaths by age group

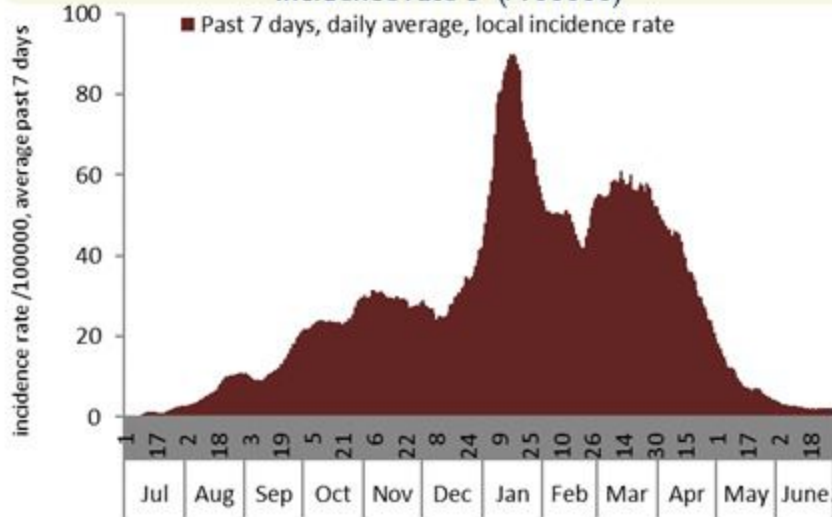
وجود امراض مزمنة او وضع صحي خاص Underlying conditions	نسبة الامتة % Case fatality %	عدد حالات الوفاء Number of deaths	الفئة العمرية Age group
8	0.08	9	0-9
15	0.04	16	10-19
30	0.04	42	20-29
92	0.13	133	30-39
229	0.45	348	40-49
645	1.24	818	50-59
1361	3.90	1620	60-69
2003	9.44	2267	70-79
2316	18.18	2603	80+
6699	1.44	7856	Total المجموع

جدول حالات الوفاة المسجلة خلال 24 ساعة المنصرمة والمثبتة
Line list of confirmed covid-19 deaths for the past 24 hours

#	المستشفى	السكن (القضاء)	الجنس	العمر (سنة)	وجود امراض مزمنة
1	الحريري الحكومي	بعبدا	أنثى	61	نعم
2	المياس	زحلة	ذكر	66	نعم

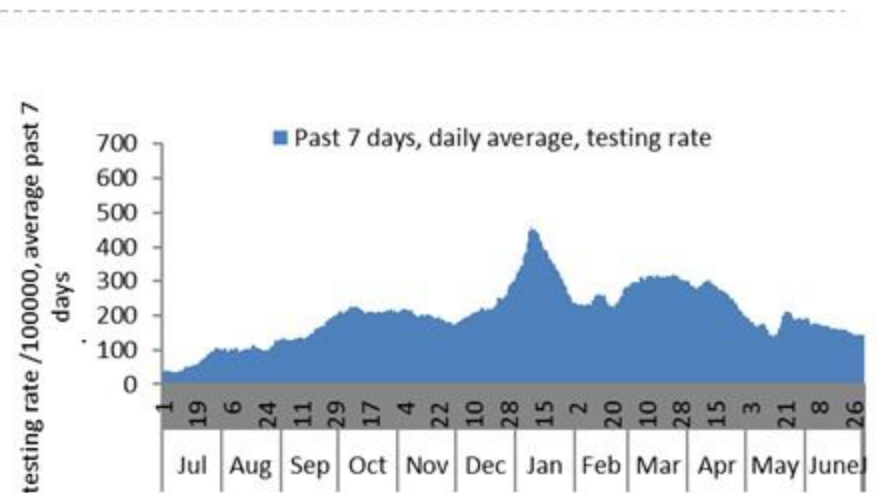
نسبة الحالات الجديدة لكل مئة ألف نسمة

Incidence rate s (/100000)



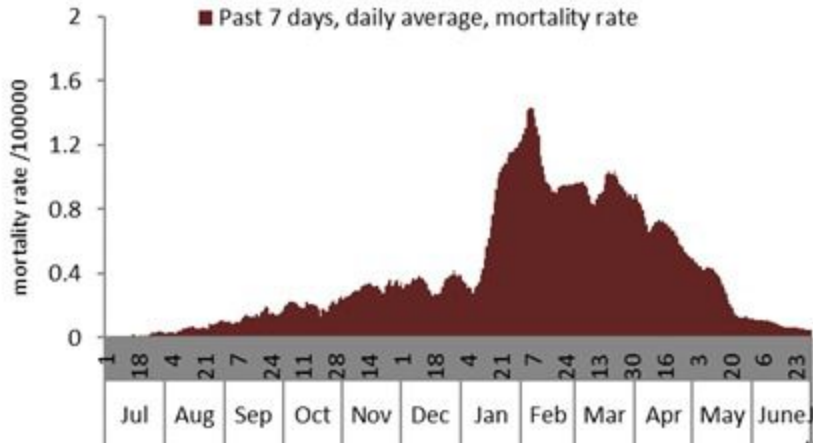
نسبة الفحوصات المحلية لكل مئة ألف نسمة

Testing rate (/100000)



نسبة الوفيات لكل مئة ألف نسمة

Mortality rate (/100000)

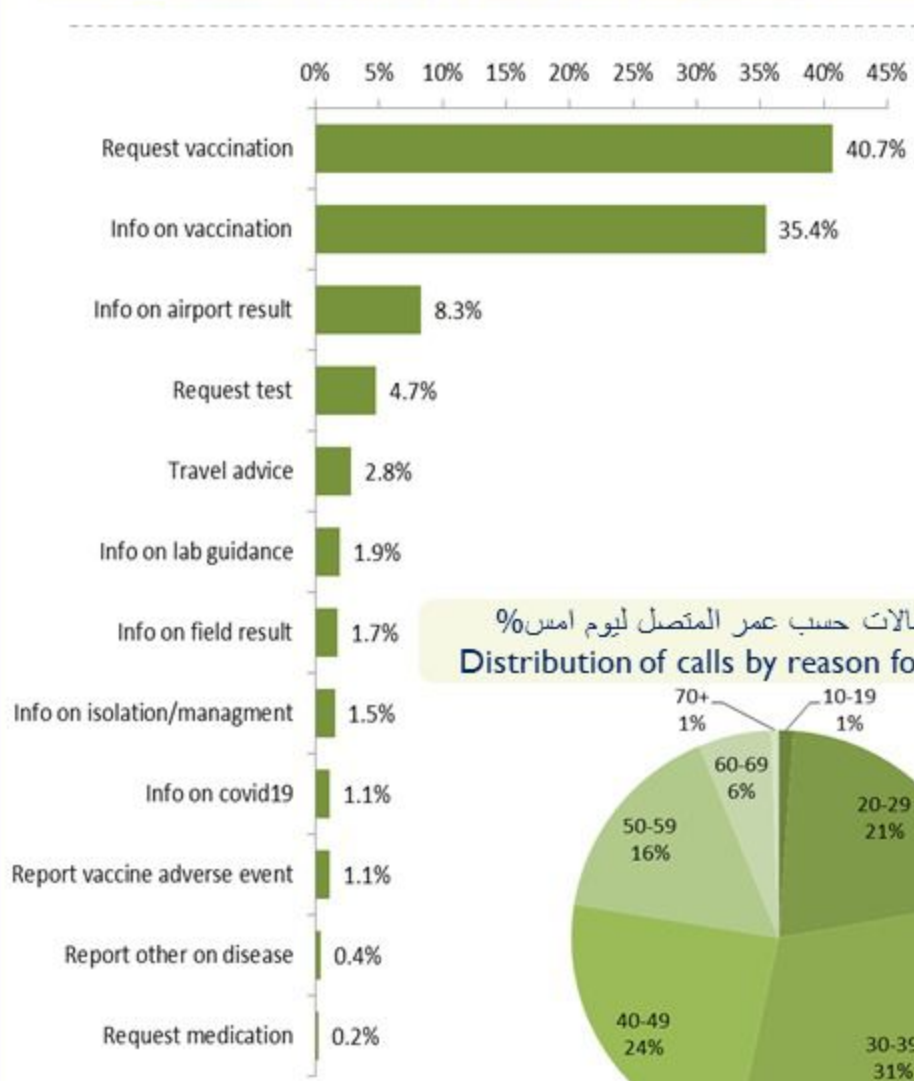


النسبة المئوية للفحوصات المحلية الإيجابية

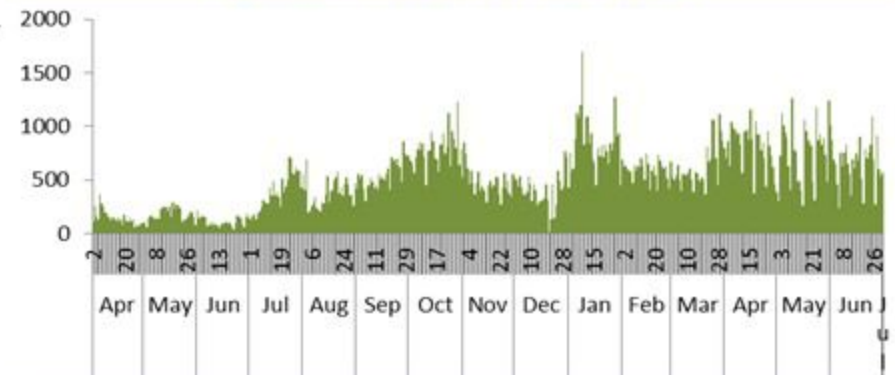
Positivity rate (%)



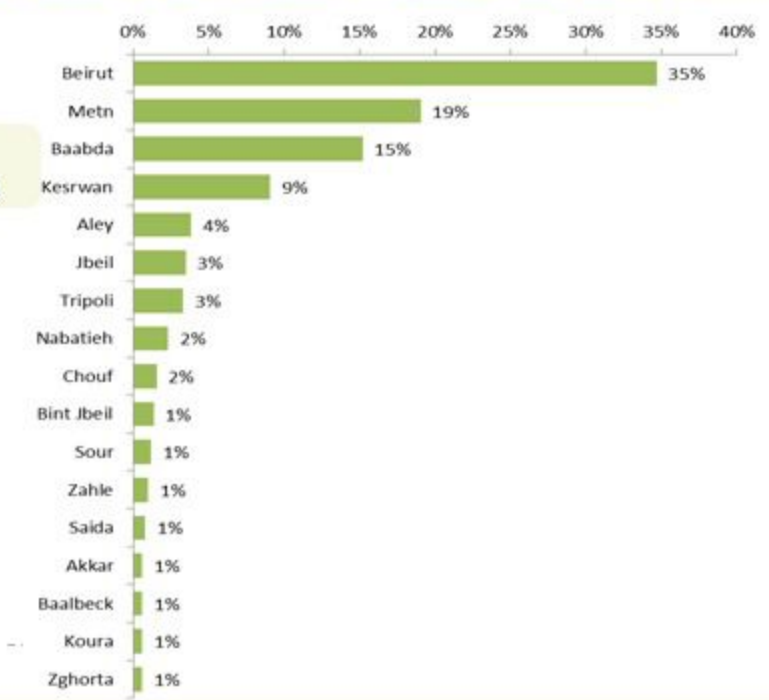
توزيع الاتصالات حسب سبب الاتصال ليوم امس %
Distribution of calls by reason of call for past day %



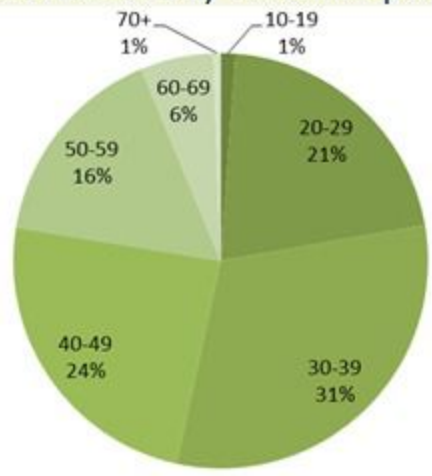
عدد الاتصالات المجاب عليها حسب اليوم
Number of answered calls by day



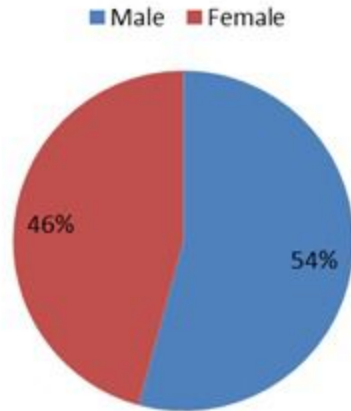
توزيع الاتصالات حسب قضاء السكن للمتصل ليوم امس %
Distribution of calls by caza of residence for past day %



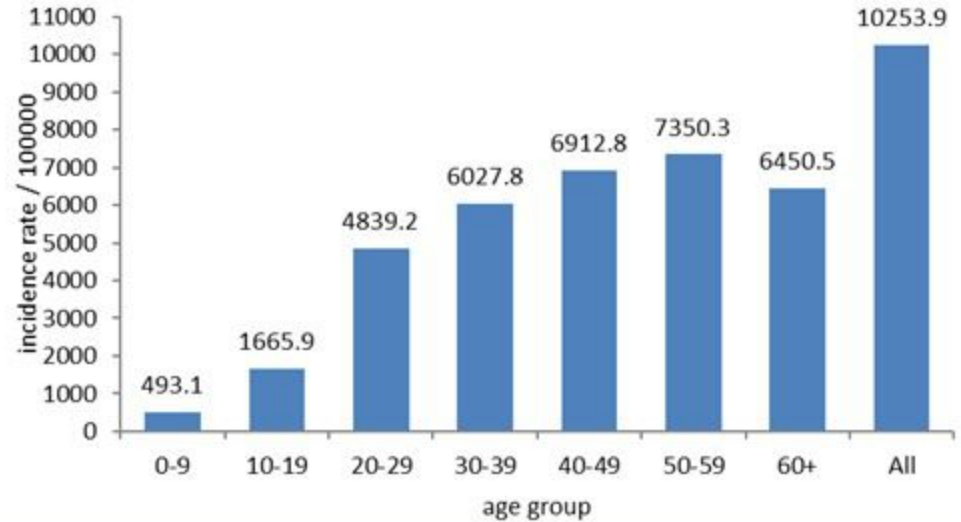
توزيع الاتصالات حسب عمر المتصل ليوم امس %
Distribution of calls by reason for past day %



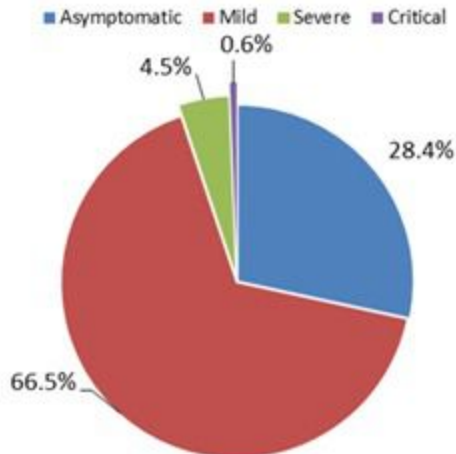
توزيع الحالات حسب الجنس
Case distribution by gender (%)



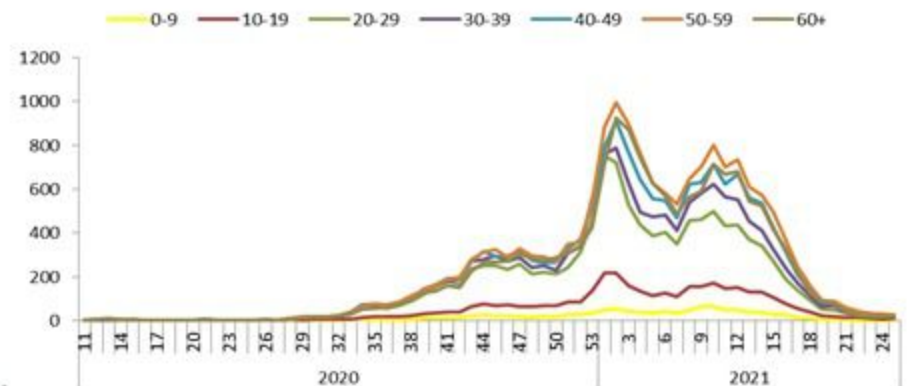
نسب الحدوث التراكمية حسب الفئة العمرية (لكل مئة ألف نسمة)
Age-specific cumulative incidence rate (/100000) 2



توزيع الحالات حسب المرض (%)
Case distribution by severity (%)



نسبة الحدوث حسب العمر والاسبوع (لكل مئة ألف نسمة)
Age specific incidence rate by age group and week (/100000)

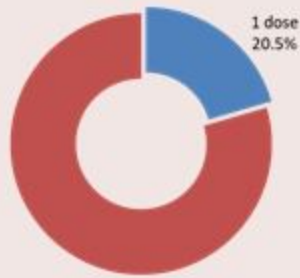


02 July 2021



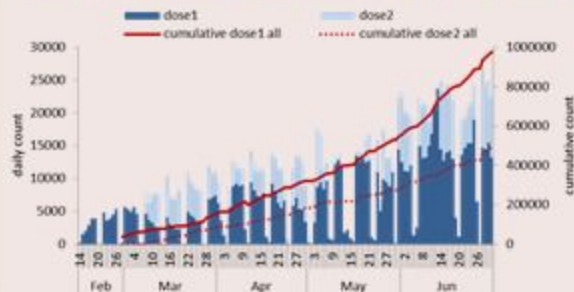
COVID-19 Vaccination (source: Impact database)

	Past day	Cumulative	Coverage (over population)
Registered	10014	1845642	27%
1 st dose	14056	977853	20.5%
2 nd dose	9484	493670	10.4%



Vaccination coverage among 18+ years for 1st dose = 20.5%

Daily & cumulative number by 1st / 2nd dose



Testing	Past day
All tests	18850
Local PCR tests	8311
Airport PCR tests	10264
Border PCR tests	-
Antigen tests	275
Positive by PCR	208
Positive by Antigen test	2
Indicators	Past 14 days
Local testing rate / 100000	2059
Local positivity PCR test	1.5%

ICU bed occupancy per day



Hospital admission	Past day
Occupied hospital beds	112
Occupied ICU beds	57
Mechanical ventilation	15

Delta variant detected in 3 imported cases

Cases	Past Day	Cumulative
Confirmed cases	210	545226
Confirmed local cases	179	539216
Confirmed imported	31	6010
Deaths	2	7856
Cases in healthcare	0	2710
Duplicate cases	17	-
Remission	-	532988
Indicators	Past 14 days	
Active cases	1959	
Local incidence rate /100000	37	
Mortality rate /100000	1	

Deaths and mortality rate per day



Call centers	Past day	Cumulative
Answered 1787 (1)	568	239558
Answered 1214	2632	255494

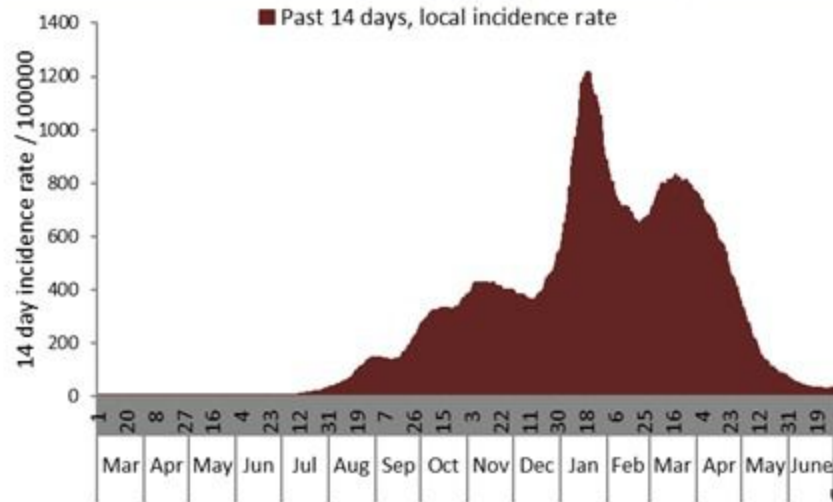
بيروت	بيت الككو	2	عكار	2	يحمز (النبطية)	2
عين المريسة	بيت الشعار	2	رجم بيت حسين	1	قيد التحق	2
راس بيروت	ديك المحدي	1	المنيه الضفيه	1	بنت جبيل	
قريطم	برمانا (المتن)	2	سير الضبية	1	عندورية (بنت جبيل)	1
الروشه	قنابة برمانا	2	رحلة	1	مرجعيون	
الحمرا (بيروت)	بعبدات	1	رحلة الميدان	1	خيام (مرجعيون)	1
عين القينة (بيروت)	قيد التحق	2	قب الياس	1		2
برج أبو حيدر	الشوف	1	بعليك		قضاء قيد التحق	19
الطريق الجديد	شحيب	1	نورس	2		1
راس الصبع (بيروت)	الرميلة (الشوف)	2	يمونة	1		1
الأشرفية (بيروت)	الباروك	3	بيت شاما	1		1
قيد التحق	عاليه	18	شمسطار	1		1
بعبدات	شوفات الامراء		الهرمل	2		
الشيح	عرمون (عاليه)	1	هرمل	2		1
الجناح	بشامون	2	راشيا	2		
الاوزاعي	كسروان	1	عقبة راشيا	3		
بير حسن	نوق مكابيل	2	قيد التحق	3		1
محطة صفيير	نوق مصبح	1	صيدا	1		
الخيري	السهيلة (كسروان)	1	عبرا	1		1
فرن الشباك	ججيتا	1	عين الذئب	1		1
حارة حريك	عزيز	6	خرايب (صيدا)	2		1
برج البراجنة	السحلية (الكفور)	2	عدلون	1		1
المريجة (بعبدات)	القلبعات (كسروان)	2	قيد التحق	1		1
بعبدات	فاريا	5	صور	1		
الحدث	جبيل	4	صور	9		
كفر شيما	جبيل	2	عبييت	3		
حماما	عمشيت	1	باريش	1		
الخريبة (بعبدات)	نهر ابراهيم	1	معركة	2		
بمريم	أونيس (جبيل)	3	نردهايا	1		
قيد التحق	حصارات	1	عباسية (صور)	1		
المتن	طرابلس		مجدل زون	1		
سن الفيل	طرابلس الزيتون	2	قيد التحق	6		
دير مار روكز	قيد التحق	1	النبطية	3		
الدكوانة	الكوره	1	ببطينة التحتا	2		
الزلقا	قيد التحق	1	ببطينة الفوقا	3		
الضبية	البترون	1	كفر رمان	1		
المنصورية (المتن)	شكا	3	شوكين	3		
تابيه	جران البترون	1	دير الزهراني	1		
الزاييه	تتورين الفوقا	2	حاروف (النبطية)	3		



Newly reported and cumulative COVID-19 confirmed cases and deaths, by Mohafaza, as 02 July 2021

Mohafaza	Cases			Deaths		
	New cases in last 7 days	Change in new cases in last 7 days	Cumulative cases	New deaths in last 7 days	Change in new deaths in last 7 days	Cumulative deaths
Beirut	202	+58%	47225	1	-83%	748
Mount Lebanon	482	+20%	226331	5	-17%	3026
North	53	+18%	50156	4	+100%	1094
Akkar	7	+40%	15524	0	0%	371
Beqaa	15	-12%	39522	1	-67%	831
Baalbeck Hermel	11	-42%	31989	0	0%	638
South	121	-8%	59521	6	+50%	760
Nabatieh	61	+2%	36150	0	-100%	388
Lebanon	1061	+18%	545226	17	-29%	7856

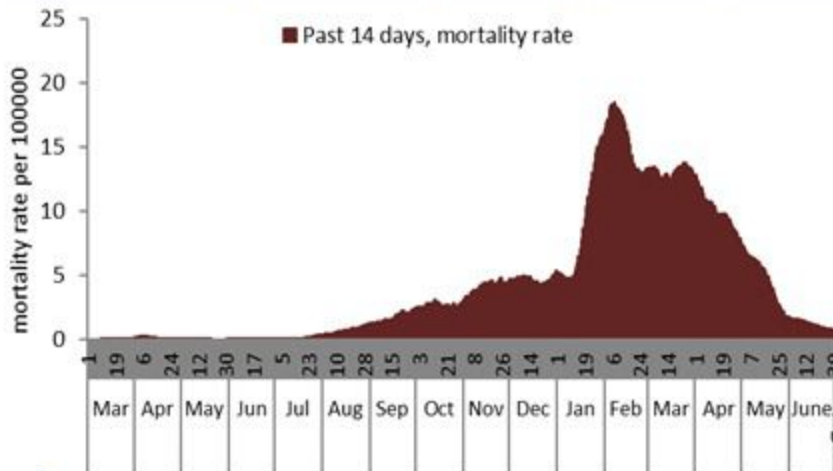
نسبة الحالات الجديدة لكل مئة الف نسمة خلال 14 يوم السابقة
 Incidence rate for the 14 days (/100000)



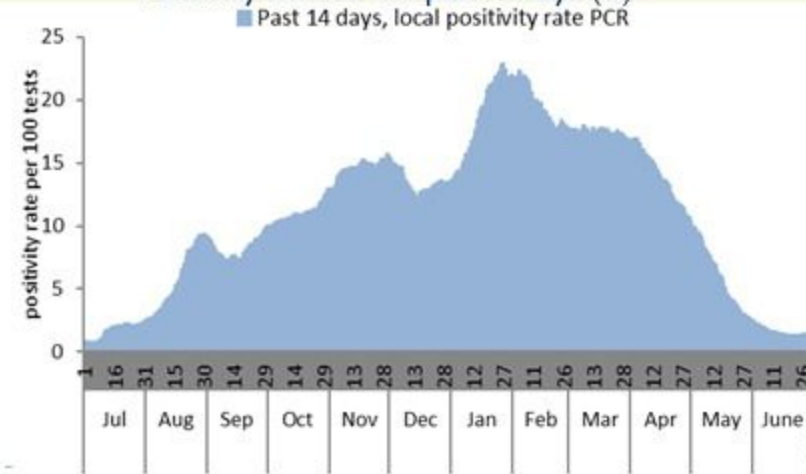
نسبة الفحوصات المحلية لكل مئة الف نسمة خلال 14 يوم السابقة
 Testing rate for the past 14 days (/100000)



نسبة الوفيات لكل مئة الف نسمة خلال 14 يوم السابقة
 Mortality rate for the past 14 days (/100000)



النسبة المئوية للمحلية الإيجابية خلال 14 يوم السابقة
 Positivity rate for the past 14 days (%)





Caza	نسبة الوفيات / Mortality rate		نسبة الحدوث / Incidence rate		يوم امس / Past day				التراكمي / Cumulative							القضاء
	للايام 14 الأخيرة / Past 14 days	التراكمي / Cumulative	للايام 14 الأخيرة / Past 14 days	التراكمي / Cumulative	غير الوافده / Local	الوافده / Travel	الوفيات / Deaths	الحالات / Cases	الشفاء Remission	الشفاء الزمني Time remission	الشفاء المخبري Lab- remission	غير الوافده Local /	الوافده Travel	الوفيات Deaths	الحالات Cases	
	/100000	/100000	/100000	/100000												
Beirut	1	154	68	9715	33	2	0	35	45,850	45,688	162	46,332	893	748	47,225	بيروت
Baabda	1	148	59	11731	35	1	1	36	75,475	75,396	79	76,671	524	972	77,195	بعبدا
Metn	0	133	31	9309	18	2	0	20	57,877	57,743	134	58,801	369	848	59,170	المتن
Chouf	0	146	23	10542	3	1	0	4	21,662	21,638	24	21,973	131	306	22,104	الشوف
Aleyh	1	205	52	17667	6	0	0	6	30,458	30,436	22	30,780	284	360	31,064	عاليه
Kesrwan	0	185	47	11406	9	2	0	11	23,954	23,883	71	24,370	159	397	24,529	كسروان
Jbeil	0	130	48	11188	7	2	0	9	11,957	11,909	48	12,215	54	143	12,269	جبيل
Tripoli	1	167	11	6069	9	0	0	9	19,994	19,974	20	20,422	212	568	20,634	طرابلس
Koura	0	143	25	9517	3	0	0	3	6,960	6,949	11	7,059	57	107	7,116	الكوره
Zghorta	0	183	8	12120	0	0	0	0	9,106	9,052	54	9,217	54	140	9,271	زعرتا
Batroun	0	131	42	8501	7	0	0	7	4,505	4,491	14	4,661	17	72	4,678	البترون
Akkar	0	118	4	4952	1	0	0	1	15,121	15,068	53	15,453	71	371	15,524	عكار
Becharreh	0	119	4	5693	0	0	0	0	1,451	1,394	57	1,483	2	31	1,485	بشري
Minieh Danieh	0	82	5	3248	1	0	0	1	6,770	6,754	16	6,921	51	176	6,972	المنية الضبية
Zahleh	2	271	7	12607	2	1	1	3	27,034	27,006	28	27,526	156	594	27,682	زحلة
West Bekaa	0	171	7	8475	0	0	0	0	8,300	8,297	3	8,448	52	172	8,500	البقاع الغربي
Baalbeck	0	189	9	10029	3	1	0	4	27,984	27,972	12	28,476	116	538	28,592	بعلبك
Hermel	0	153	5	5211	1	0	0	1	3,289	3,289		3,380	17	100	3,397	الهرمل
Rashaya	0	161	22	8261	4	0	0	4	3,260	3,259	1	3,326	14	65	3,340	راشيا
Saida	2	121	25	8585	4	1	0	5	27,331	27,317	14	27,739	259	395	27,998	صيدا
Sour	1	96	49	8304	17	2	0	19	27,847	27,828	19	28,187	364	331	28,551	صور
Jezzine	3	106	16	9296	0	0	0	0	2,923	2,919	4	2,963	9	34	2,972	جزين
Nabatieh	1	124	50	14753	11	0	0	11	20,493	20,485	8	20,699	164	176	20,863	النبطية
Bint Jbeil	1	131	47	10124	1	0	0	1	7,913	7,909	4	8,033	98	105	8,131	بنت جبيل
Marjeoun	2	97	19	7446	1	0	0	1	4,567	4,564	3	4,637	33	61	4,670	مرجعيون
Hasbaya	0	155	3	8355	0	0	0	0	2,438	2,438		2,416	70	46	2,486	حاصبيا
Unspecified					3	16	0	19	38,469	38,467	2	37,028	1,780	0	38,808	قيد التحقق
Lebanon	1	148	37	10254	179	31	2	210	532988	532125	863	539216	6010	7856	545226	لبنان



ترصد عدوى الكوفيد 19 في لبنان

02 تموز 2021

1214

للقاح

1787

للكوفيد

نحو مناعة المجتمع



التلقيح ضد الكوفيد 19 (المصدر: قاعدة بيانات Impact)

التلقيح	ليوم امس	التراكمي	التغطية (على عدد السكان)
المسجلين	10014	1845642	27%
الجرعة الاولى	14056	977853	20.5%
الجرعة الثانية	9484	493670	10.4%

العدد اليومي والتراكمي للملقحين



ثبوت متحور دلتا عند 3 حالات وأفدة

الحالات	ليوم امس	التراكمي
عدد الحالات المشبه	210	545226
عدد الحالات المحليه	179	539216
عدد الحالات الوافده	31	6010
عدد حالات الوفاه	2	7856
عدد حالات القطاع الصحي	0	2710
عدد الحالات المكرره	17	-
عدد حالات الشفاء	-	532988
الخطوط الساخنة		
اتصالات (1) 1787	568	239558
اتصالات 1214	2632	255494

الفحوصات والاستشفاء

ليوم امس	عدد الفحوصات
18850	عدد الفحوصات
112	حالة استشفاء
57	حالة في العناية المركزه
15	حالة مع تنفس اصطناعي
المؤشرات الوبائية	
خلال 14 يوم الأخيره	عدد الحالات النشطه
1959	نسبة الحدوث المحليه لكل 100000
37	نسبة الوفيات لكل 10000
1	نسبة الفحوصات المحليه لكل 100000
2059	إيجابية فحص PCR لكل مئة فحص
1.5%	



ما تنسى تسجل لنيل اللقاح!
COVAX.MOPH.GOV.LB