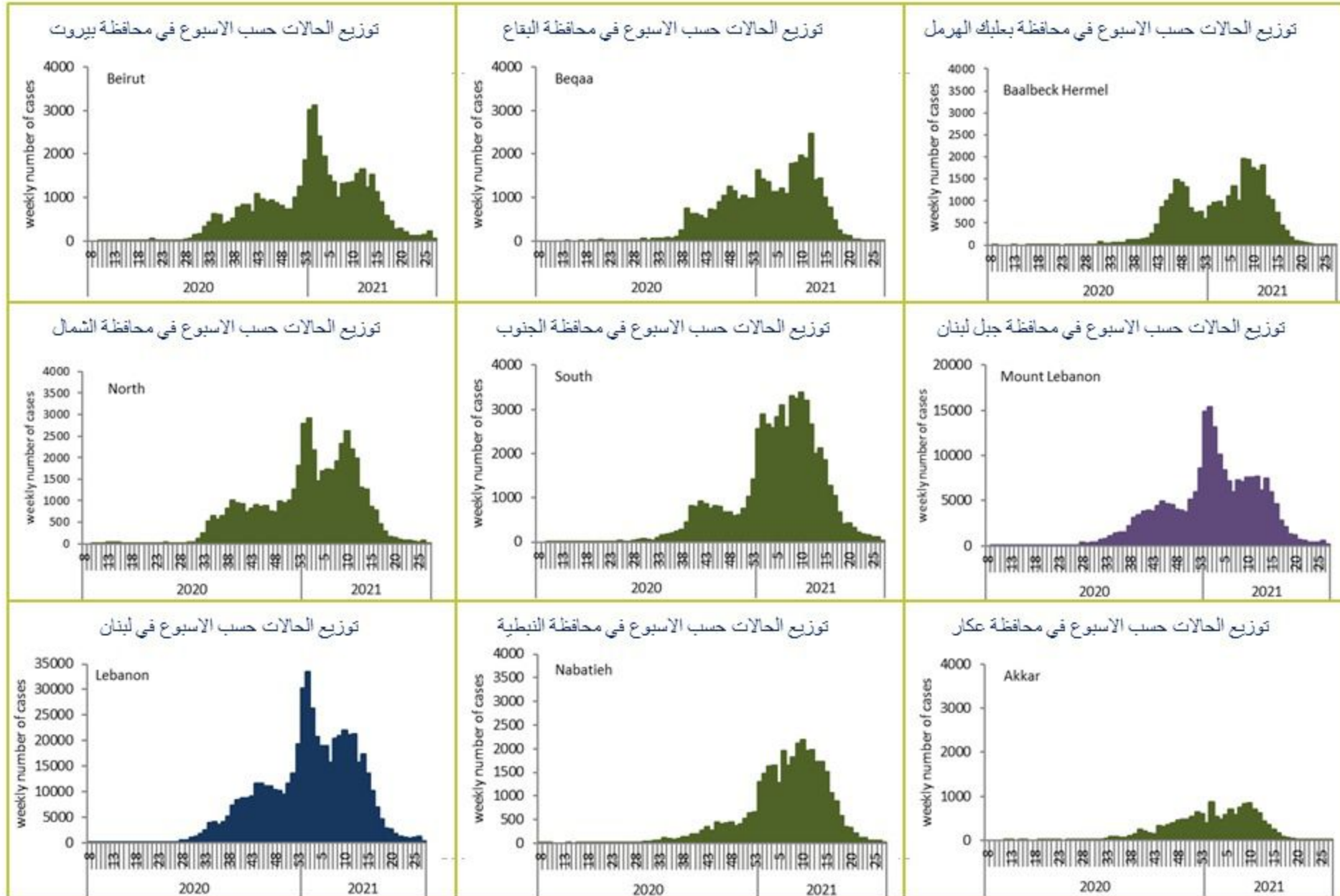
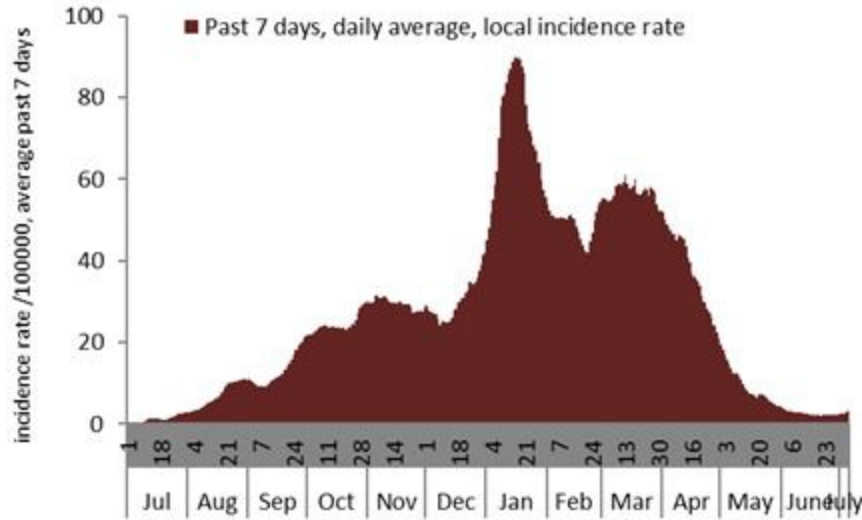


رسومات بيانية لتوزيع الحالات حسب الاسبوع والمحافظة (حسب الترتيب الابجدي) لتاريخ 06 تموز 2021
Graphs with cases distribution by mohafaza of residence and by week 06 July 2021



نسبة الحالات الجديدة لكل مئة الف نسمة
 Incidence rate s (/100000)



نسبة الفحوصات المحلية لكل مئة الف نسمة
 Testing rate (/100000)



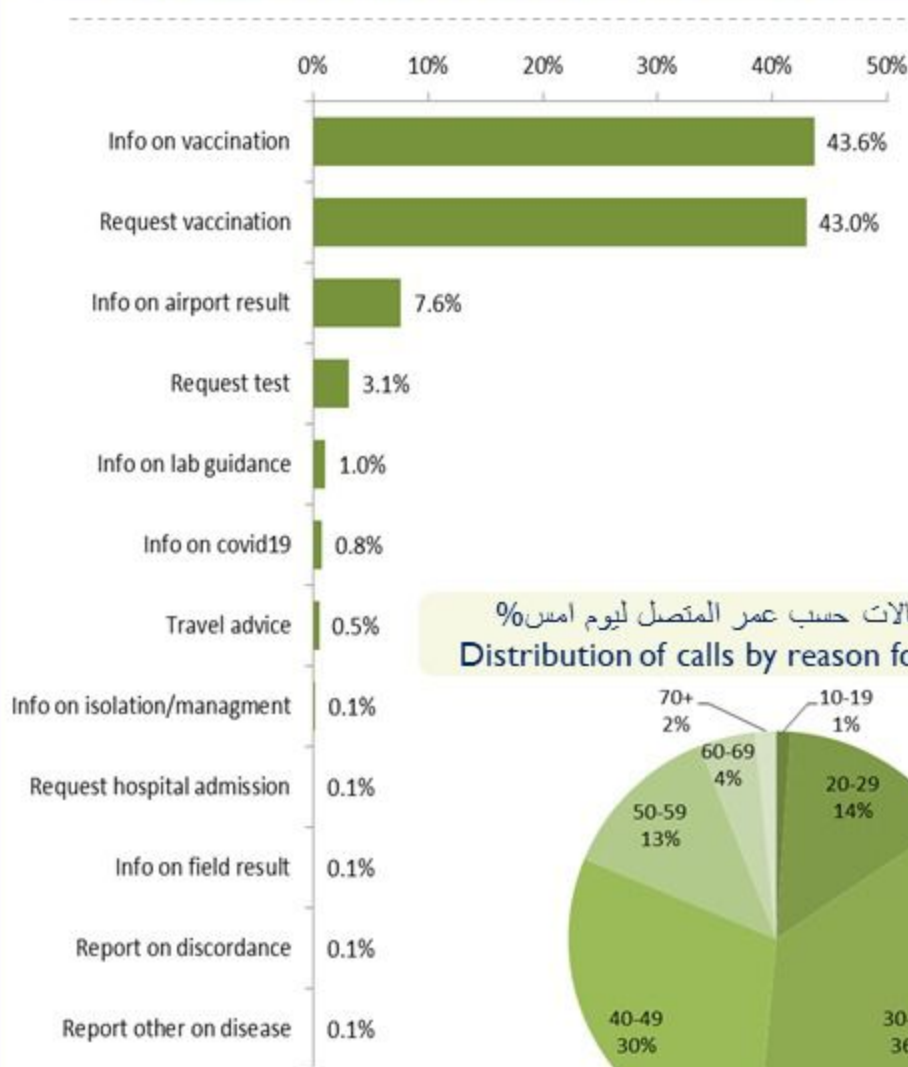
نسبة الوفيات لكل مئة الف نسمة
 Mortality rate (/100000)



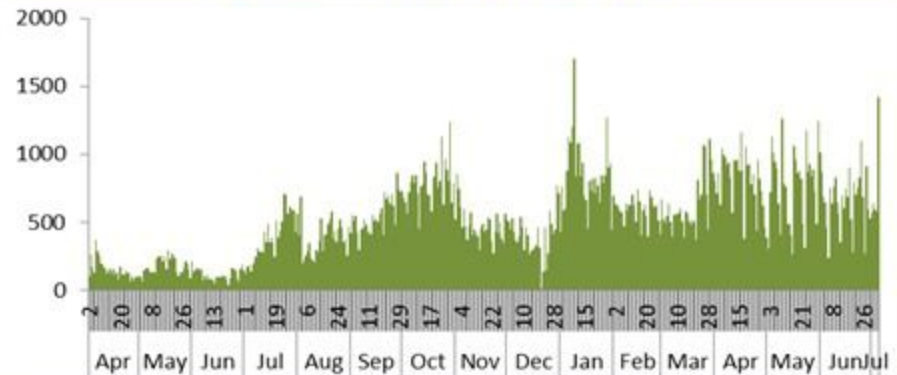
النسبة المئوية للفحوصات المحلية الإيجابية
 Positivity rate (%)



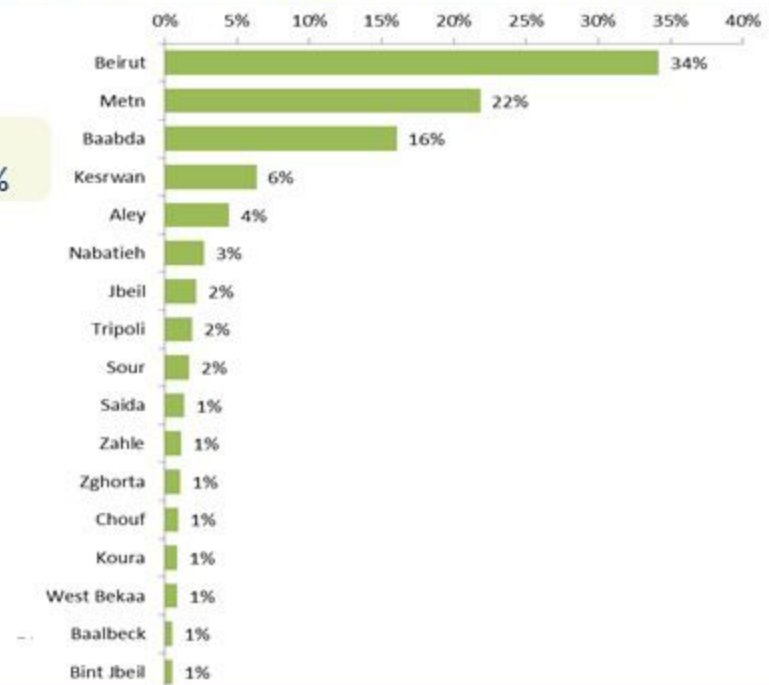
توزيع الاتصالات حسب سبب الاتصال ليوم امس %
Distribution of calls by reason of call for past day %



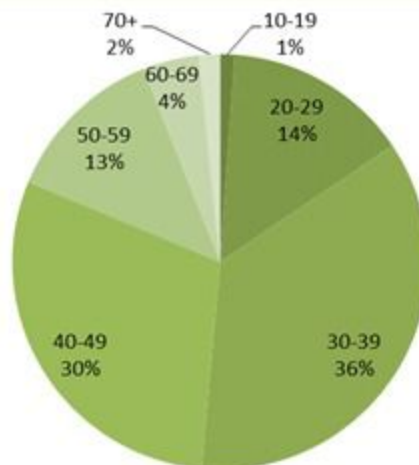
عدد الاتصالات المجاب عليها حسب اليوم
Number of answered calls by day



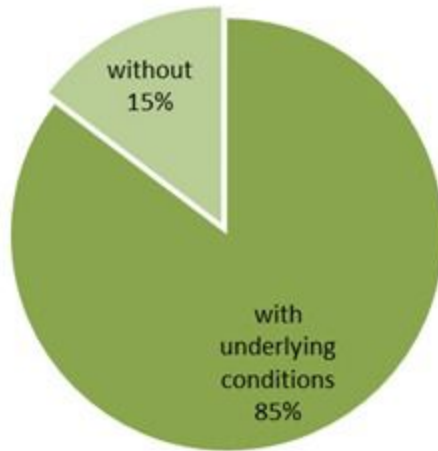
توزيع الاتصالات حسب قضاء السكن للمتصل ليوم امس %
Distribution of calls by caza of residence for past day %



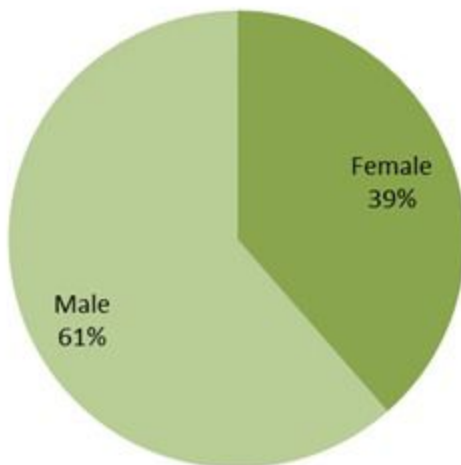
توزيع الاتصالات حسب عمر المتصل ليوم امس %
Distribution of calls by reason for past day %



توزيع الوفيات حسب وجود امراض مزمنة او ظروف صحية (%)
Deaths by presence of underlying conditions (%)



توزيع الوفيات حسب الجنس (%)
Deaths by sex (%)



جدول خصائص الوفيات
Distribution of deaths by age group

وجود امراض مزمنة او وضع صحي خاص Underlying conditions	نسبة الاماتة % Case fatality %	عدد حالات الوفاء Number of deaths	الفئة العمرية Age group
8	0.08	9	0-9
15	0.04	16	10-19
30	0.04	42	20-29
92	0.13	133	30-39
229	0.45	349	40-49
648	1.24	821	50-59
1362	3.90	1621	60-69
2003	9.44	2267	70-79
2320	18.20	2607	80+
6707	1.44	7865	Total المجموع

جدول حالات الوفاة المسجلة خلال 24 ساعة المنصرمة والمثبتة
Line list of confirmed covid-19 deaths for the past 24 hours

#	المستشفى	السكن (القضاء)	الجنس	العمر (سنة)	وجود امراض مزمنة
1	فتوح كسروان الحكومي	كسروان	ذكر	43	كلا
2	حمود	صيدا	أنثى	50	نعم

1	عبرا	1	حارة المير (جونية)	2	سن الفيل	بيروت
1	عين الدلب	3	جونية هنير	2	جسر الباشا	عين المريسة
1	إبصارية	4	ذوق مصيح	1	جديدة المتن	راس بيروت
3	كفر حتا (صيدا)	3	الوار	2	الروضة (بوشرية)	قربطم
2	قيد التحق	1	عجلتون	2	سد البوشرية	الحمرا (بيروت)
	صور	1	ججيتا	3	السيهيه	عين القينة (بيروت)
10	صور	1	عزيز	11	الذكوارة	المصيطبة
2	عينيت	1	ريغون	4	أطنياس	الاونيسكو
1	قانا	2	عشقوت	2	جل الدير	تلّة الخياط
1	بازورية	1	ميروبا	1	الزلقا	الظريف
1	شبرحا		جيبيل	3	بياقوت	مينا الحصن
	جزين	2	جيبيل	2	الضبية	المزرعة (بيروت)
1	وادي بعقودين	1	عمشيت	4	المتنصورية (المتن)	برج أبو حيدر
	النبطية	1	قيد التحق	3	الفنار	البسطا النوفا
2	ببطية التحتا		طرابلس	1	فدرا الجديدة	الطريق الجديدة
2	مزرعة كفر جور	1	طرابلس الزيتون	1	رومية	راس النبع (بيروت)
1	عين قانا	11	قيد التحق	3	بصالييم	البسطا التحتا
1	حاروف (النبطية)		الكوهر	1	الرابيه	الأشرقية (بيروت)
2	زوطر الشرفية	1	أميون	2	بيت الشعار	قيد التحق
2	قصيبة (النبطية)	2	دده	2	زكريت	بعيدا
1	قيد التحق	1	أفنه	1	بكنيا	الشيح
		1	راس مسقا	1	حمليا	الجناح
29	قضاء قيد التحق	1	قيد التحق	3	بيت مري	بير حسن
			زهرتا	1	قيد التحق	الغبيري
		1	زهرتا		الشوف	عين الرمانة (الشيح)
		1	البيترون	1	الناعمه	فرن الشباك
		1	البيترون	1	برجا	حارة حريك
		1	عكار	1	طمان (الشوف)	برج البراجنة
		1	بيت ملات	1	الجديدة (الشوف)	المريجة (بعيدا)
			رحلة	2	عاليه	تحويطة الغدير
		1	رحلة كرك نوح	1	شويقات العمروسية	بعيدا
		1	البقاع الغربي	1	حي السلم	الحازمية (بعيدا)
		1	مشغره	1	شويقات الامراء	الفاضية
		2	الهرمل	6	حرمون (عاليه)	الحدث
		1	هرمل	1	عين جنوب	كفر شيما
		1	صيدا	1	بدانون	بسايا (بعيدا)
		1	هاللية (صيدا)	1	بحدون المحطة	قيد التحق
		1	حارة صيدا		كسروان	المتن
		3	عين الحلوه	3	ذوق مكابيل	برج حنود

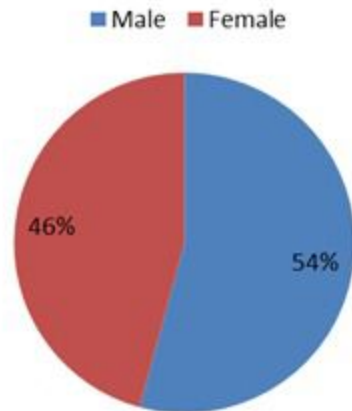
Caza	نسبة الوفيات / Mortality rate		نسبة الحدوث / Incidence rate		يوم امس / Past day				التراكمي / Cumulative							القضاء
	للايام 14 الأخيرة / Past 14 days	التراكمي / Cumulative	للايام 14 الأخيرة / Past 14 days	التراكمي / Cumulative	غير الوافدة / Local	الوافدة / Travel	الوفيات / Deaths	الحالات / Cases	الشفاء التراكمي / Remission	الشفاء الزمني / Time remission	الشفاء المخبري / Lab- remission	غير الوافدة Local /	الوافدة Travel	الوفيات Deaths	الحالات Cases	
	/100000	/100000	/100000	/100000												
Beirut	1	154	88	9744	61	0	0	61	45,925	45,763	162	46,475	895	750	47,370	بيروت
Baabda	1	148	67	11749	43	1	0	44	75,586	75,507	79	76,787	526	972	77,313	بعبدا
Metn	0	133	46	9329	59	0	0	59	57,941	57,807	134	58,929	369	848	59,298	المتن
Chouf	0	146	21	10546	4	0	0	4	21,683	21,659	24	21,982	131	306	22,113	الشوف
Aleyh	2	206	59	17685	8	0	0	8	30,512	30,490	22	30,811	286	362	31,097	عاليه
Kesrwan	0	185	58	11426	20	1	1	21	23,979	23,908	71	24,412	160	398	24,572	كسروان
Jbeil	0	130	50	11203	4	0	0	4	11,998	11,950	48	12,231	55	143	12,286	جبيل
Tripoli	1	167	16	6075	12	0	0	12	20,003	19,983	20	20,443	213	568	20,656	طرابلس
Koura	0	143	28	9532	4	2	0	6	6,967	6,956	11	7,068	59	107	7,127	الكوره
Zghorta	0	183	13	12129	1	0	0	1	9,110	9,056	54	9,224	54	140	9,278	زعرتا
Batroun	0	131	36	8509	1	0	0	1	4,537	4,523	14	4,665	17	72	4,682	البترون
Akkar	0	118	4	4953	1	0	0	1	15,131	15,078	53	15,455	71	371	15,526	عكار
Becharreh	0	119	4	5693	0	0	0	0	1,451	1,394	57	1,483	2	31	1,485	بشري
Minieh Danieh	0	82	5	3250	0	0	0	0	6,776	6,760	16	6,925	51	176	6,976	المنية الضبية
Zahleh	1	271	8	12609	1	0	0	1	27,045	27,017	28	27,530	156	595	27,686	زحلة
West Bekaa	0	171	11	8479	1	0	0	1	8,307	8,304	3	8,452	52	172	8,504	البقاع الغربي
Baalbeck	0	189	7	10030	0	0	0	0	28,001	27,989	12	28,477	116	538	28,593	بعلبك
Hermel	0	153	5	5213	1	0	0	1	3,294	3,294		3,381	17	100	3,398	الهرمل
Rashaya	0	161	17	8261	0	0	0	0	3,264	3,263	1	3,326	14	65	3,340	راشيا
Saida	2	122	21	8590	13	0	1	13	27,399	27,385	14	27,753	261	398	28,014	صيدا
Sour	1	96	52	8323	13	2	0	15	27,890	27,871	19	28,243	372	331	28,615	صور
Jezzine	3	106	19	9300	1	0	0	1	2,926	2,922	4	2,964	9	34	2,973	جزين
Nabatieh	0	124	55	14771	11	0	0	11	20,525	20,517	8	20,724	164	176	20,888	النبطية
Bint Jbeil	0	131	21	10128	0	0	0	0	7,930	7,926	4	8,035	99	105	8,134	بنت جبيل
Marjeoun	0	97	19	7450	0	0	0	0	4,577	4,574	3	4,640	33	61	4,673	مرجعيون
Hasbaya	0	155	3	8355	0	0	0	0	2,438	2,438		2,416	70	46	2,486	حاصبيا
Unspecified					4	25	0	29	38,497	38,495	2	37,045	1,837	0	38,882	غير التحق
Lebanon	1	148	43	10268	263	31	2	294	533692	532829	863	539876	6089	7865	545965	لبنان



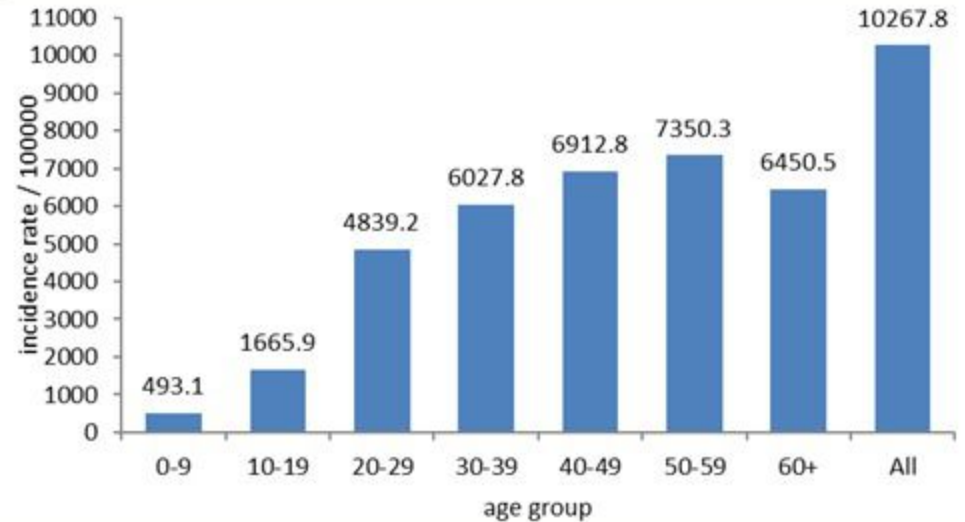
Newly reported and cumulative COVID-19 confirmed cases and deaths, by Mohafaza, as 06 July 2021

Mohafaza	Cases			Deaths		
	New cases in last 7 days	Change in new cases in last 7 days	Cumulative cases	New deaths in last 7 days	Change in new deaths in last 7 days	Cumulative deaths
Beirut	244	+33%	47370	3	+50%	750
Mount Lebanon	606	+33%	226679	5	-29%	3029
North	84	+171%	50204	1	-75%	1094
Akkar	4	-56%	15526	0	0%	371
Beqaa	18	+6%	39530	2	+100%	832
Baalbeck Hermel	9	-36%	31991	0	0%	638
South	133	+11%	59602	6	+20%	763
Nabatieh	55	+4%	36181	0	0%	388
Lebanon	1260	+25%	545965	17	-11%	7865

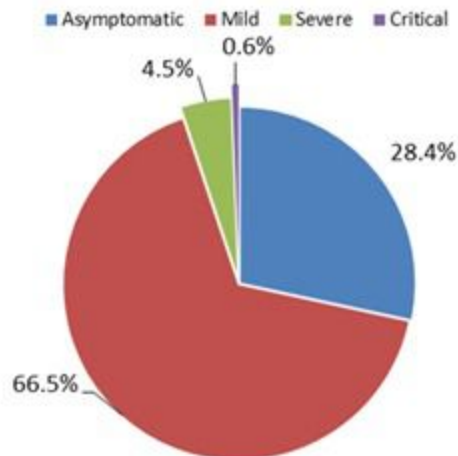
توزيع الحالات حسب الجنس
Case distribution by gender (%)



نسب الحدوث التراكمية حسب الفئة العمرية (لكل مئة ألف نسمة)
Age-specific cumulative incidence rate (/100000) 2



توزيع الحالات حسب المرض (%)
Case distribution by severity (%)



نسبة الحدوث حسب العمر والاسبوع (لكل مئة ألف نسمة)
Age specific incidence rate by age group and week (/100000)

