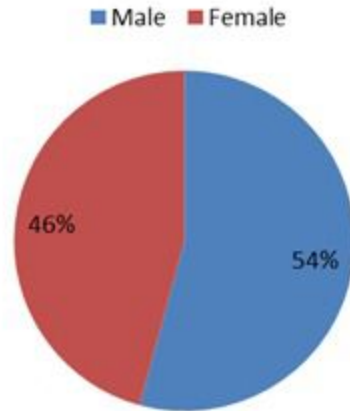
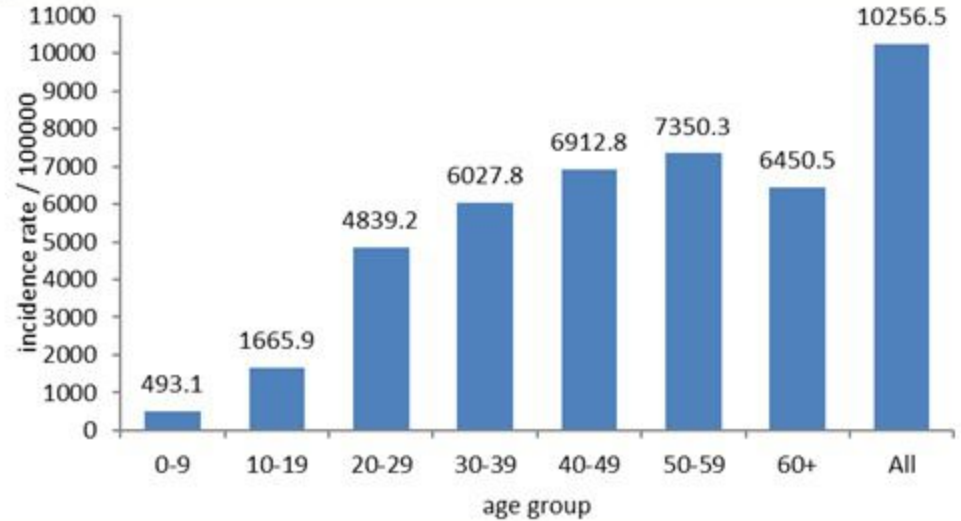


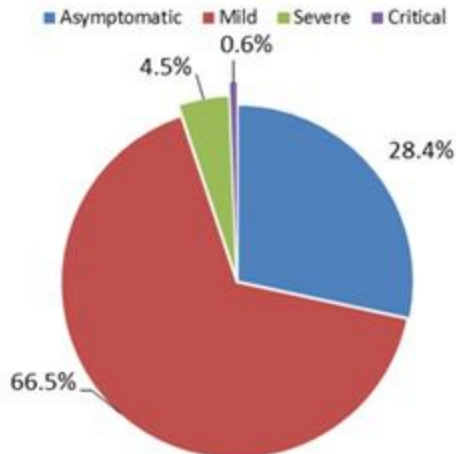
توزيع الحالات حسب الجنس
Case distribution by gender (%)



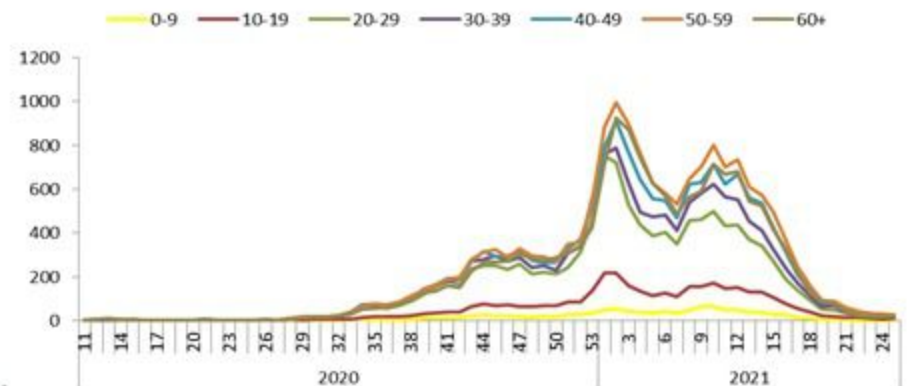
نسب الحدوث التراكمية حسب الفئة العمرية (لكل مئة ألف نسمة)
Age-specific cumulative incidence rate (/100000) 2



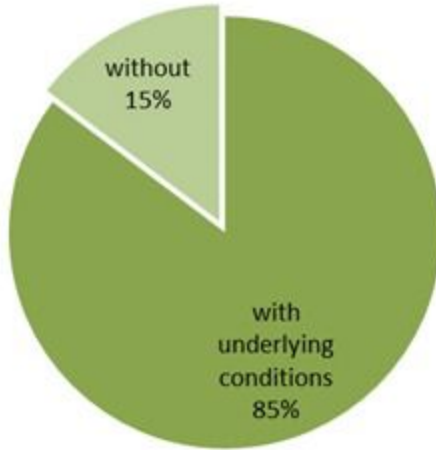
توزيع الحالات حسب المرض (%)
Case distribution by severity (%)



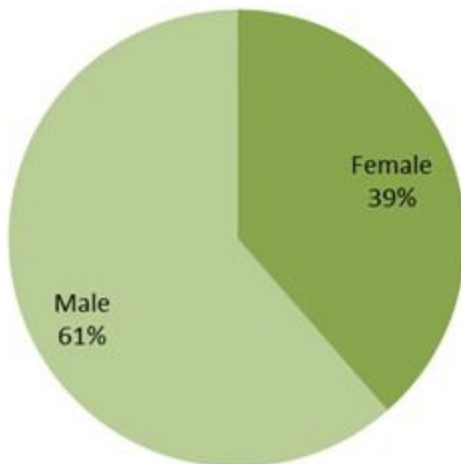
نسبة الحدوث حسب العمر والاسبوع (لكل مئة ألف نسمة)
Age specific incidence rate by age group and week (/100000)



توزيع الوفيات حسب وجود امراض مزمنة او ظروف صحية (%)
Deaths by presence of underlying conditions (%)



توزيع الوفيات حسب الجنس (%)
Deaths by sex (%)



جدول خصائص الوفيات
Distribution of deaths by age group

وجود امراض مزمنة او وضع صحي خاص Underlying conditions	نسبة الاماتة % Case fatality %	عدد حالات الوفاء Number of deaths	الفئة العمرية Age group
8	0.08	9	0-9
15	0.04	16	10-19
30	0.04	42	20-29
92	0.13	133	30-39
229	0.45	348	40-49
647	1.24	820	50-59
1361	3.90	1620	60-69
2003	9.44	2267	70-79
2317	18.19	2604	80+
6702	1.44	7859	Total المجموع

جدول حالات الوفاة المسجلة خلال 24 ساعة المنصرمة والمثبتة
Line list of confirmed covid-19 deaths for the past 24 hours

وجود امراض مزمنة	العمر (سنة)	الجنس	السكن (القضاء)	المستشفى	#
نعم	51	أنثى	زحلة	شتورة	1
نعم	55	أنثى	بيروت	الجامعة الأمريكية	2
نعم	88	ذكر	عاليه	المقاصد	3

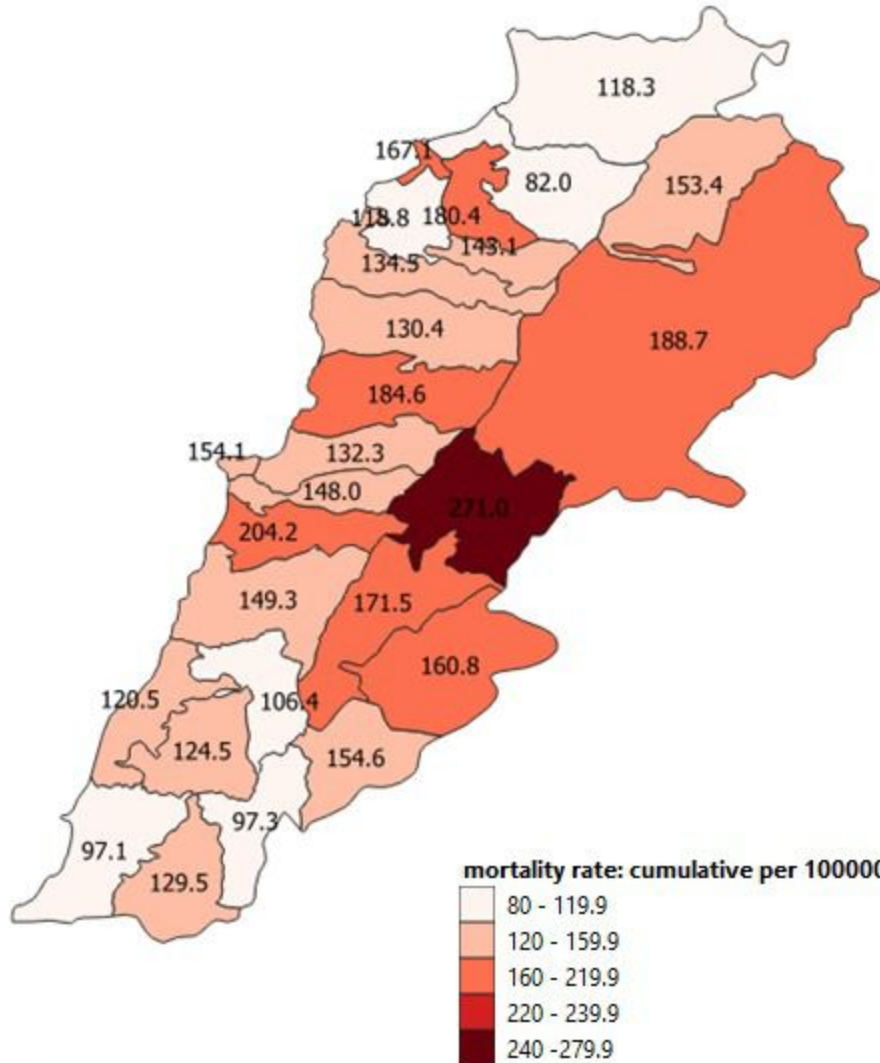


Newly reported and cumulative COVID-19 confirmed cases and deaths, by Mohafaza, as 03 July 2021

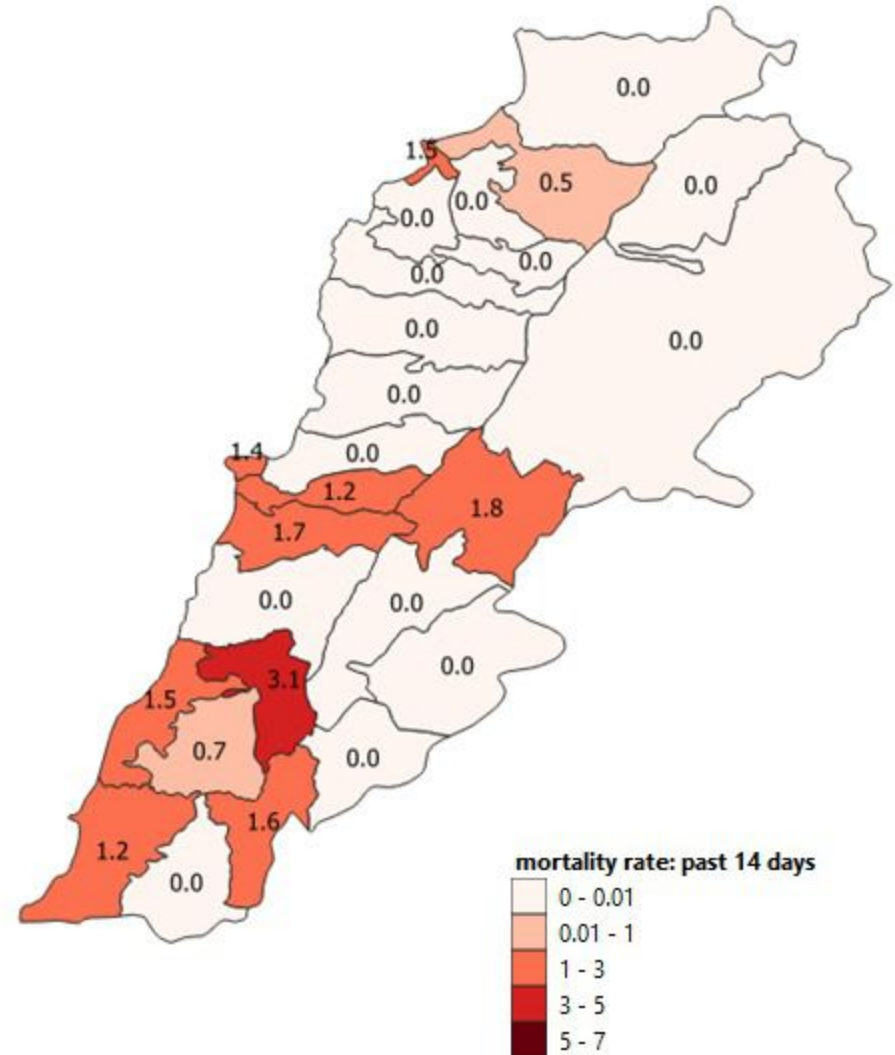
Mohafaza	Cases			Deaths		
	New cases in last 7 days	Change in new cases in last 7 days	Cumulative cases	New deaths in last 7 days	Change in new deaths in last 7 days	Cumulative deaths
Beirut	212	+55%	47258	2	-60%	749
Mount Lebanon	490	+19%	226398	6	+20%	3027
North	63	+37%	50170	2	-50%	1094
Akkar	7	+40%	15524	0	0%	371
Beqaa	15	-17%	39523	2	0%	832
Baalbeck Hermel	11	-42%	31989	0	0%	638
South	112	-14%	59529	6	+50%	760
Nabatieh	47	-34%	36154	0	-100%	388
Lebanon	1072	+17%	545363	18	-18%	7859



نسب الوفيات التراكمية لكل مئة الف نسمة
Cumulative mortality rate / 100000



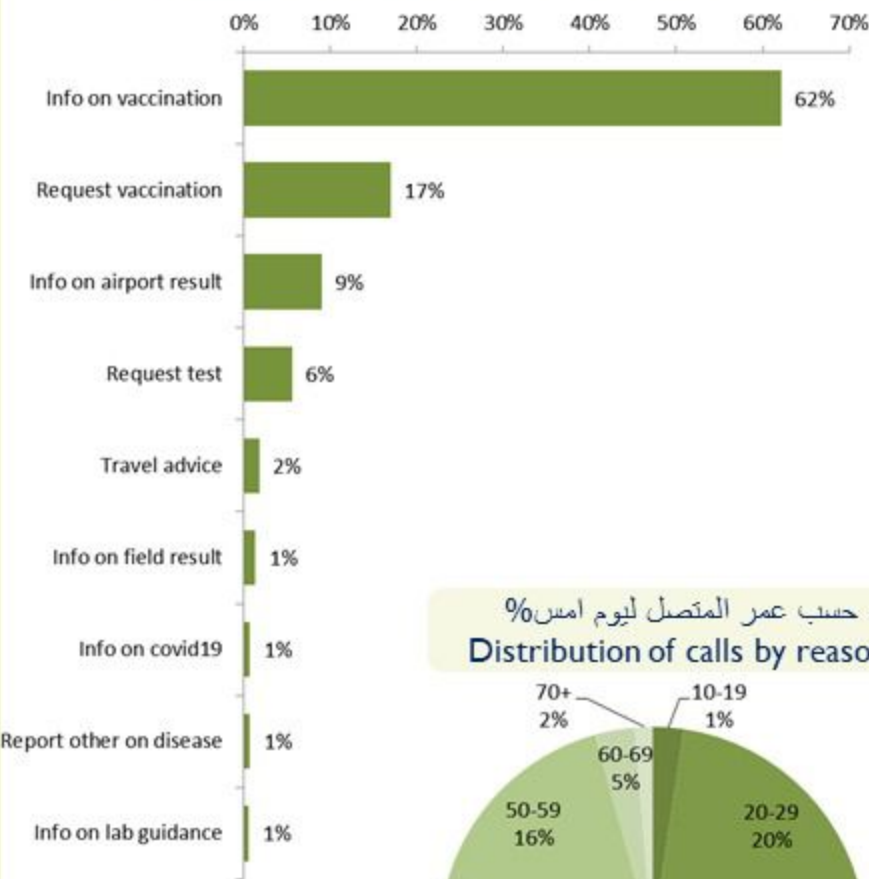
نسب الوفيات ل14 ايام الماضية لكل مئة الف نسمة
14-day mortality rate / 100000



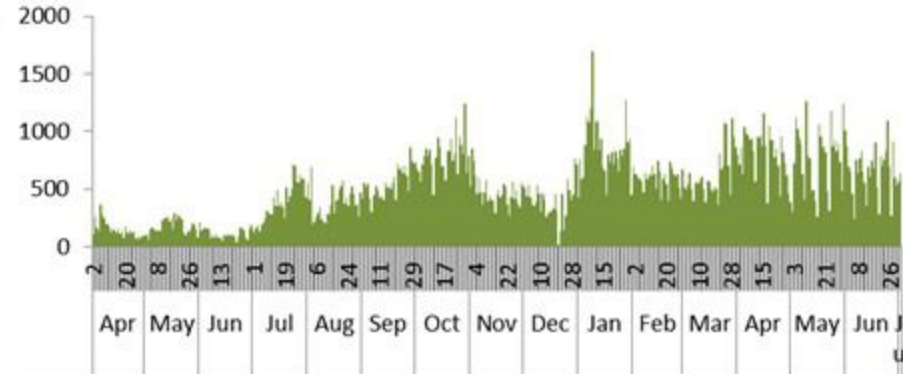
Cases distribution by locality for past day

بيروت	الربوه	1	صور	2
عين المريسة	بعيدات	1	دير قانون العين	1
راس بيروت	قيد التحق	1	عينيت	1
الحمرا (بيروت)	الشوف	4	باقلبه	1
مار الياس	شحيب	1	حتاوي	1
تلة الذروز	برجا	1	رمادية	1
الطريق الجديد	عاليه	2	النبطية	
راس القبع (بيروت)	خلده	1	دير الزهراني	1
مار مارون	شوفات الامراء	1	مرجبيون	
الأشرفية (بيروت)	حرمون (عاليه)	4	خيام (مرجبيون)	1
العذلية	بشامون	1	كفر كلا	1
قيد التحق	كسروان	16	ميس الجبل	1
بعيدا	جويه كسليك	1		
الشيح	جويه عنبر	3	كضاء قيد التحق	10
الجناح	جويه ساحل علما	2		
بير حسن	عين الريحانة (كسروان)	1		
عين الرمانة (الشيح)	معاملتين	1		
حاره حريك	فيطرون	2		
الليلكي	جيبيل	1		
برج البراجنة	جيبيل	4		
المريجة (بعيدا)	حالات	1		
بعيدا	نهر ابراهيم	4		
الحدث	طرابلس	4		
كفر شيما	مينا طرابلس 1	1		
قيد التحق	قيد التحق	1		
المتن	الكوره			
برج حמוד	زعرتا المتاوله	1		
البيع	زعرتا	1		
جديده المتن	صخرا	1		
اليوشية	داريا (زعرتا)	1		
الدوره	البيرون	1		
الروضه (بوشرية)	شكا	1		
الدكوانه	المنيه الضيحه	4		
أطلياس	كطين (المنيه-الضبيّه)	1		
الزلقا	رحلة	1		
المنصورية (المتن)	قيد التحق	1		
الفتار	صيدا	1		
عين سعاده	سككية	1		
بصاليم	صور	3		

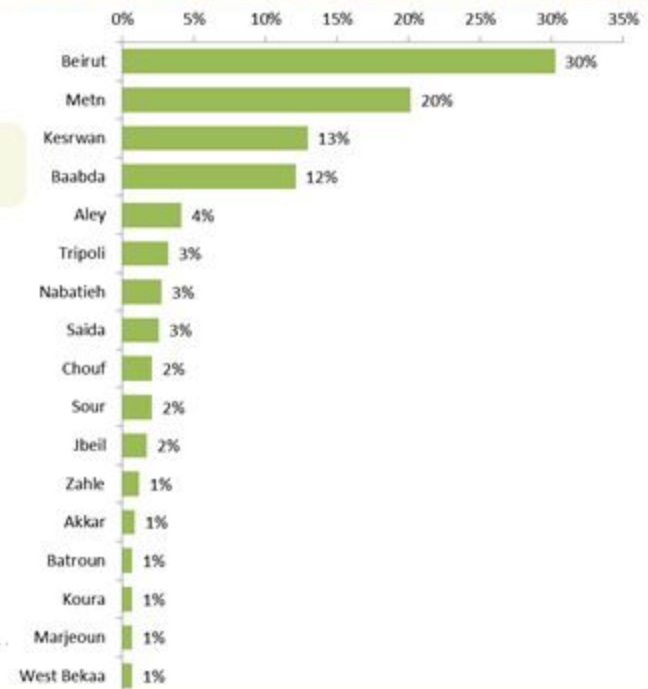
توزيع الاتصالات حسب سبب الاتصال ليوم امس %
Distribution of calls by reason of call for past day %



عدد الاتصالات المجاب عليها حسب اليوم
Number of answered calls by day



توزيع الاتصالات حسب قضاء السكن للمتصل ليوم امس %
Distribution of calls by caza of residence for past day %



توزيع الاتصالات حسب عمر المتصل ليوم امس %
Distribution of calls by reason for past day %

