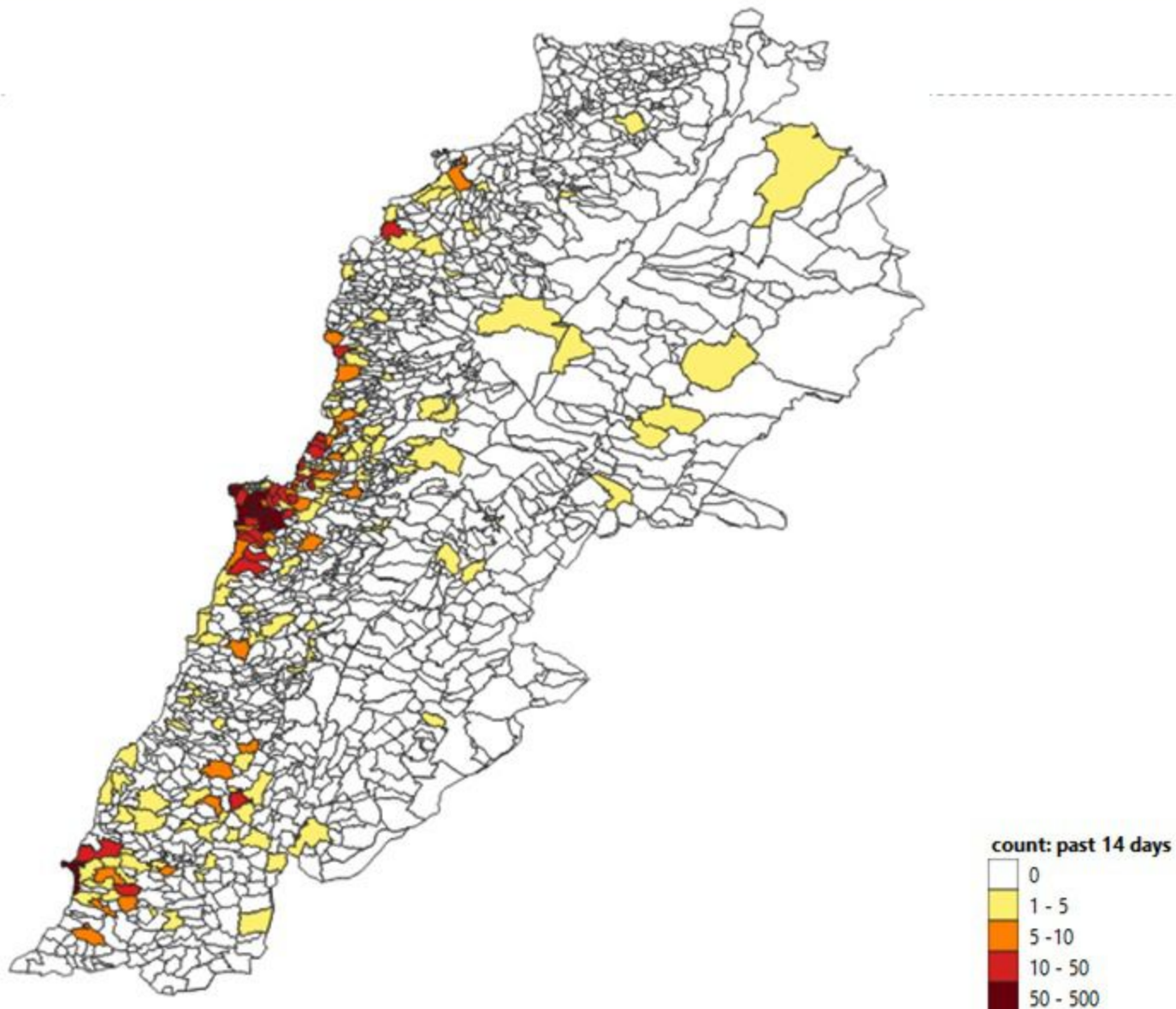


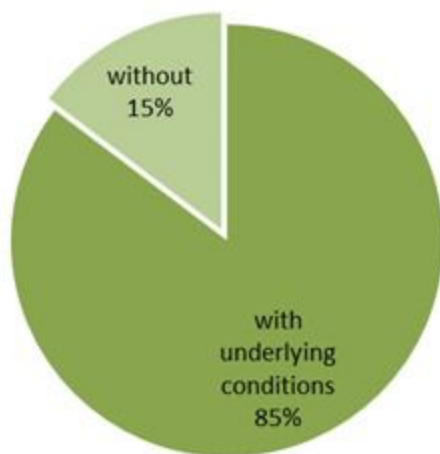
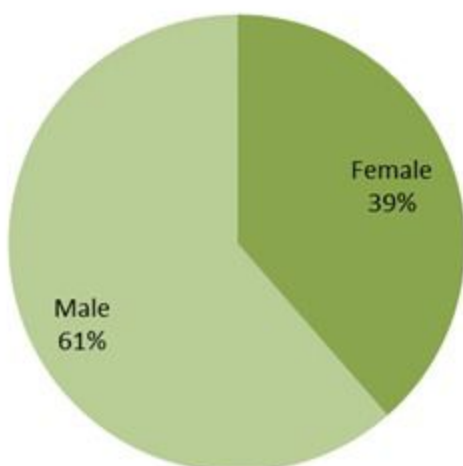


Newly reported and cumulative COVID-19 confirmed cases and deaths, by Mohafaza, as 07 July 2021

Mohafaza	Cases			Deaths		
	New cases in last 7 days	Change in new cases in last 7 days	Cumulative cases	New deaths in last 7 days	Change in new deaths in last 7 days	Cumulative deaths
Beirut	294	+49%	47457	3	0%	751
Mount Lebanon	731	+54%	226892	6	0%	3030
North	90	+200%	50217	1	-75%	1094
Akkar	4	-33%	15526	0	0%	371
Beqaa	20	+54%	39535	2	0%	832
Baalbeck Hermel	15	+67%	31999	0	0%	638
South	150	+28%	59631	4	-33%	763
Nabatieh	60	+25%	36192	0	0%	388
Lebanon	1500	+50%	546366	16	-16%	7867

Caza	نسبة الوفيات / Mortality rate		نسبة الحدوث / Incidence rate		يوم امس / Past day				التراكمي / Cumulative							القضاء
	للايام 14 الأخيره / Past 14 days	التراكمي / Cumulative	للايام 14 الأخيره / Past 14 days	التراكمي / Cumulative	غير الوافده / Local	الوافده / Travel	الوفيات / Deaths	الحالات / Cases	الشفاء التراكمي / Remission	الشفاء الزمني remission	الشفاء المخبري / Lab- remission	غير الوافده Local /	الوافده / Travel	الوفيات / Deaths	الحالات / Cases	
	/100000	/100000	/100000	/100000												
Beirut	1	154	101	9762	84	3	1	87	45,928	45,766	162	46,559	898	751	47,457	بيروت
Baabda	1	148	73	11761	76	3	1	79	75,593	75,514	79	76,863	529	973	77,392	بعيدا
Metn	0	133	55	9340	63	1	0	64	57,953	57,819	134	58,992	370	848	59,362	المتن
Chouf	0	146	21	10548	5	0	0	5	21,684	21,660	24	21,987	131	306	22,118	الشوف
Aleyh	2	206	67	17696	17	2	0	19	30,514	30,492	22	30,828	288	362	31,116	حاليه
Kesrwan	0	185	70	11442	32	4	0	36	23,979	23,908	71	24,444	164	398	24,608	كسروان
Jbeil	0	130	57	11212	10	0	0	10	11,998	11,950	48	12,241	55	143	12,296	جبيل
Tripoli	1	167	16	6076	2	0	0	2	20,003	19,983	20	20,445	213	568	20,658	طرابلس
Koura	0	143	32	9539	5	0	0	5	6,968	6,957	11	7,073	59	107	7,132	الكوره
Zghorta	0	183	17	12133	3	0	0	3	9,112	9,058	54	9,227	54	140	9,281	زعرتا
Batroun	0	131	40	8514	3	0	0	3	4,537	4,523	14	4,668	17	72	4,685	البترون
Akkar	0	118	3	4953	0	0	0	0	15,131	15,078	53	15,455	71	371	15,526	عكار
Becharreh	0	119	4	5693	0	0	0	0	1,451	1,394	57	1,483	2	31	1,485	بشري
Minieh Danieh	0	82	3	3250	0	0	0	0	6,776	6,760	16	6,925	51	176	6,976	المنية الضبية
Zahleh	1	271	7	12610	2	0	0	2	27,053	27,025	28	27,532	156	595	27,688	زحلة
West Bekaa	0	171	11	8482	2	1	0	3	8,307	8,304	3	8,454	53	172	8,507	البقاع الغربي
Baalbeck	0	189	7	10032	5	3	0	8	28,002	27,990	12	28,482	119	538	28,601	بعلبك
Hermel	0	153	5	5213	0	0	0	0	3,294	3,294		3,381	17	100	3,398	الهرمل
Rashaya	0	161	15	8261	0	0	0	0	3,264	3,263	1	3,326	14	65	3,340	راشيا
Saida	2	122	20	8591	3	0	0	3	27,402	27,388	14	27,756	261	398	28,017	صيدا
Sour	1	96	57	8330	23	3	0	26	27,904	27,885	19	28,266	375	331	28,641	صور
Jezzine	3	106	19	9300	0	0	0	0	2,926	2,922	4	2,964	9	34	2,973	جزين
Nabatieh	0	124	57	14777	9	0	0	9	20,528	20,520	8	20,733	164	176	20,897	النبطية
Bint Jbeil	0	131	15	10128	0	0	0	0	7,936	7,932	4	8,035	99	105	8,134	بنت جبيل
Marjeoun	0	97	22	7454	2	0	0	2	4,583	4,580	3	4,642	33	61	4,675	مرجعيون
Hasbaya	0	155	3	8355	0	0	0	0	2,438	2,438		2,416	70	46	2,486	حاصبيا
Unspecified					6	29	0	35	38,497	38,495	2	37,051	1,866	0	38,917	فيد التحق
Lebanon	1	148	47	10275	352	49	2	401	533761	532898	863	540228	6138	7867	546366	لبنان



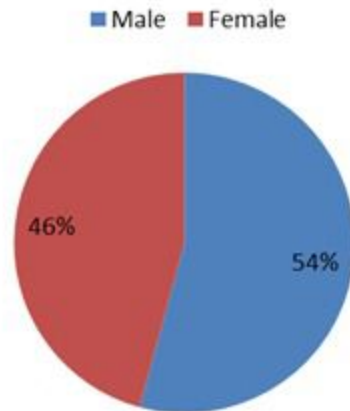
توزيع الوفيات حسب وجود امراض مزمنة او ظروف صحية (%)
Deaths by presence of underlying conditions (%)توزيع الوفيات حسب الجنس (%)
Deaths by sex (%)جدول خصائص الوفيات
Distribution of deaths by age group

وجود امراض مزمنة او وضع صحي خاص Underlying conditions	نسبة الاماتة % Case fatality %	عدد حالات الوفاء Number of deaths	الفئة العمرية Age group
8	0.08	9	0-9
15	0.04	16	10-19
30	0.04	42	20-29
92	0.13	133	30-39
230	0.45	350	40-49
648	1.24	821	50-59
1362	3.90	1621	60-69
2004	9.44	2268	70-79
2320	18.20	2607	80+
6709	1.44	7867	Total المجموع

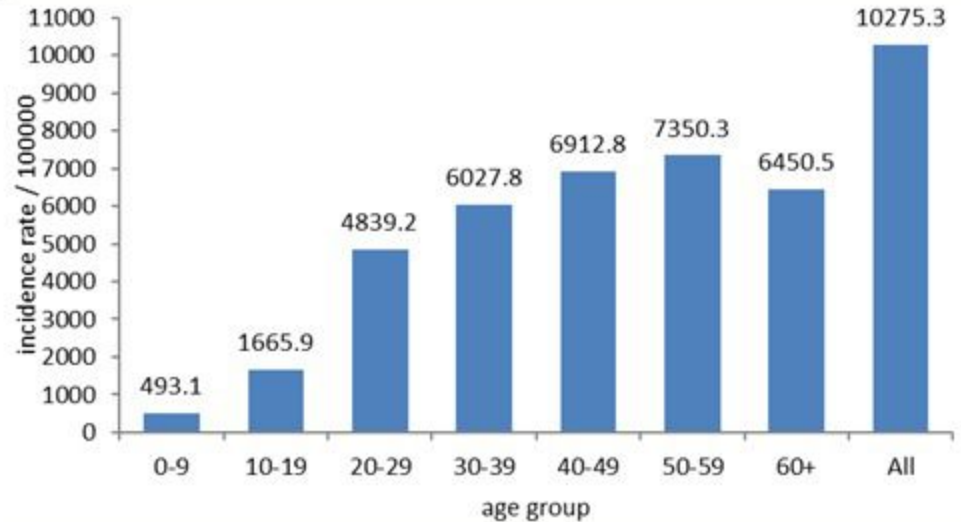
جدول حالات الوفاة المسجلة خلال 24 ساعة المنصرمة والمثبتة
Line list of confirmed covid-19 deaths for the past 24 hours

#	المستشفى	السكن (القضاء)	الجنس	العمر (سنة)	وجود امراض مزمنة
1	الرسول الأعظم	بعبدا	نكر	45	نعم
2	رزق	بيروت	نكر	75	نعم

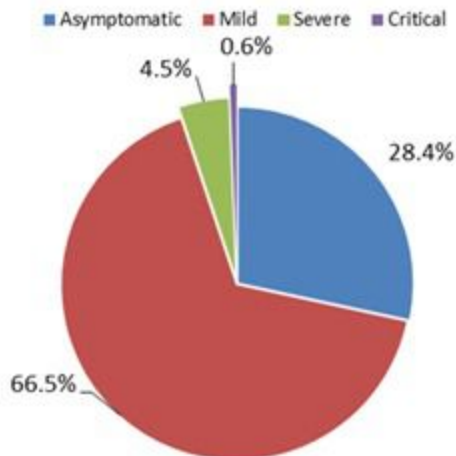
توزيع الحالات حسب الجنس
Case distribution by gender (%)



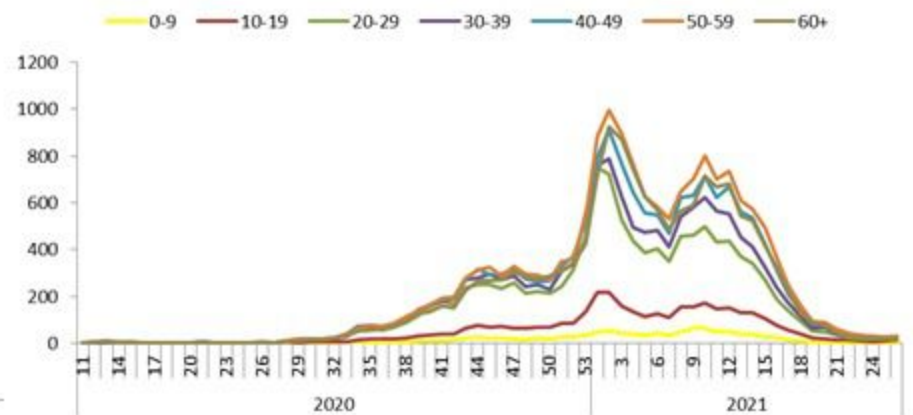
نسب الحدوث التراكمية حسب الفئة العمرية (لكل مئة ألف نسمة)
Age-specific cumulative incidence rate (/100000) 2



توزيع الحالات حسب المرض (%)
Case distribution by severity (%)

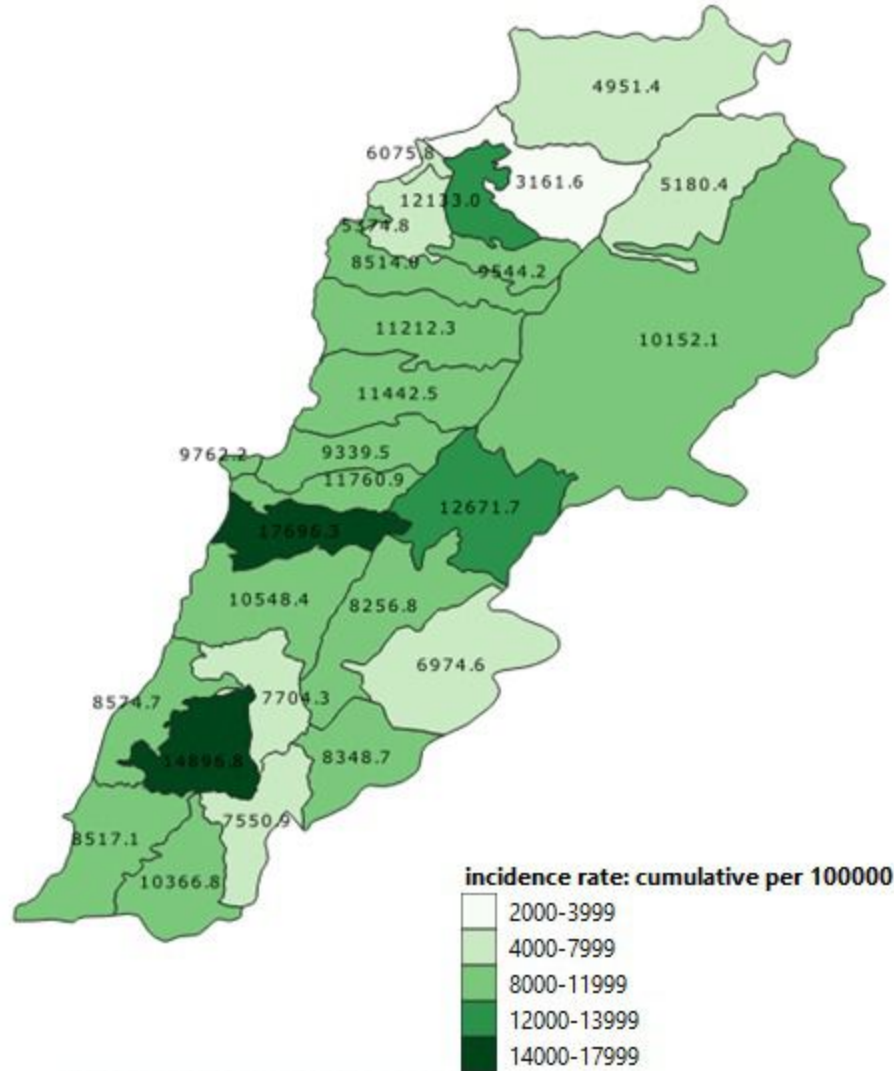


نسبة الحدوث حسب العمر والاسبوع (لكل مئة ألف نسمة)
Age specific incidence rate by age group and week (/100000)

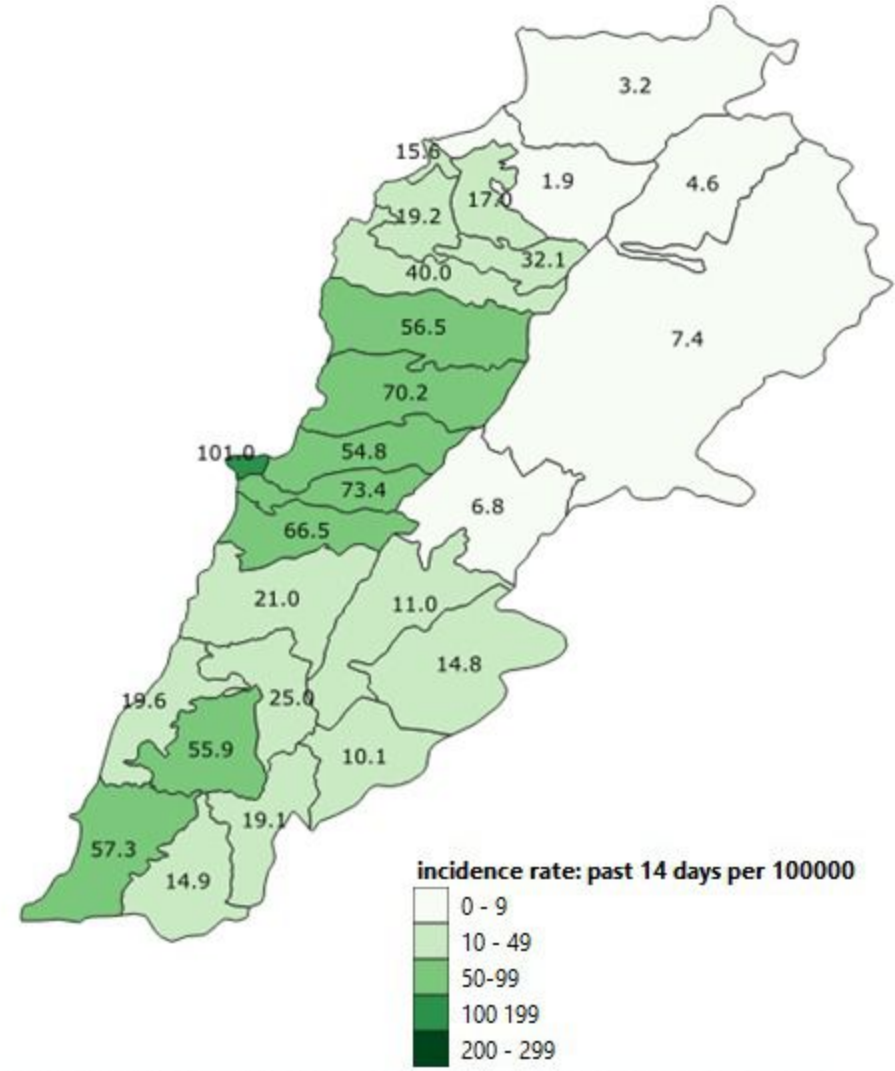




نسب الحدوث التراكمية لكل مئة الف نسمة
Cumulative incidence rate /100000



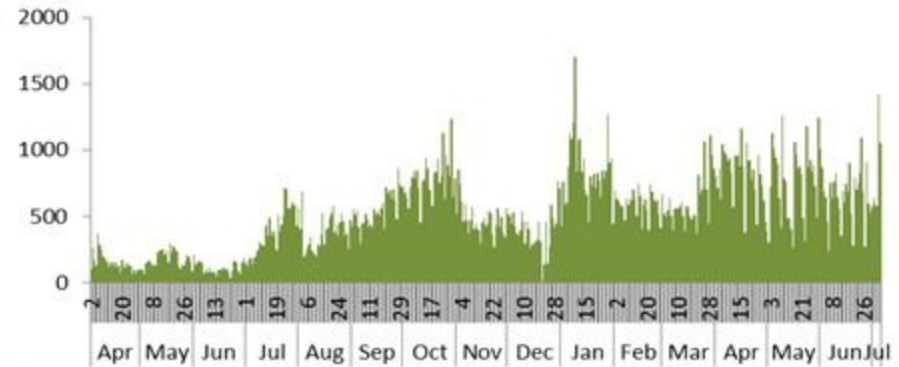
نسب الحدوث ل14 ايام الماضية لكل مئة الف نسمة
14-day incidence rate /100000



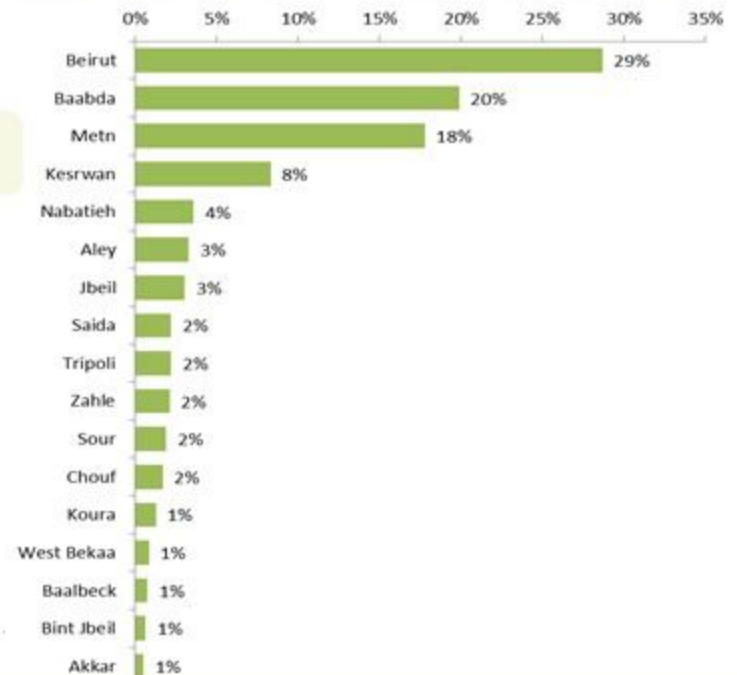
توزيع الاتصالات حسب سبب الاتصال ليوم امس %
Distribution of calls by reason of call for past day %



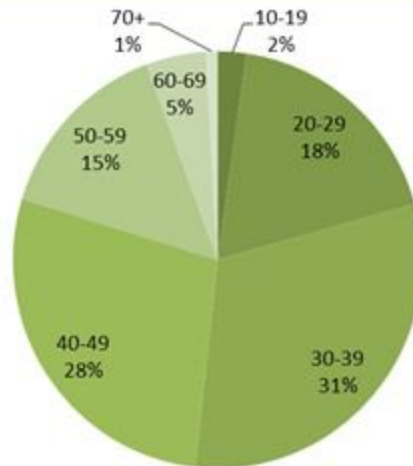
عدد الاتصالات المجاب عليها حسب اليوم
Number of answered calls by day



توزيع الاتصالات حسب قضاء السكن للمتصل ليوم امس %
Distribution of calls by caza of residence for past day %



توزيع الاتصالات حسب عمر المتصل ليوم امس %
Distribution of calls by reason for past day %

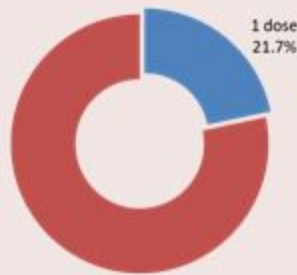


07 July 2021



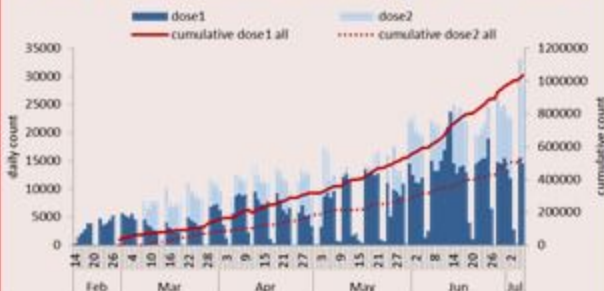
COVID-19 Vaccination (source: Impact database)

	Past day	Cumulative	Coverage (over population)
Registered	20636	1934857	28.3%
1 st dose	14579	1035319	21.7%
2 nd dose	14044	537538	11.3%



Vaccination coverage among 18+ years for 1st dose = 21.7%

Daily & cumulative number by 1st / 2nd dose



Testing	Past day
All tests	20140
Local PCR tests	10102
Airport PCR tests	9322
Border PCR tests	360
Antigen tests	356
Positive by PCR	395
Positive by Antigen test	6

Indicators	Past 14 days
Local testing rate / 100000	2100
Local positivity PCR test	1.9%

ICU bed occupancy per day



Hospital admission	Past day
Occupied hospital beds	101
Occupied ICU beds	46
Mechanical ventilation	11

Cases	Past Day	Cumulative
Confirmed cases	401	546366
Confirmed local cases	352	540228
Confirmed imported	49	6138
Deaths	2	7867
Cases in healthcare	0	2712
Duplicate cases	18	-
Remission	-	533761

Indicators	Past 14 days
Active cases	2501
Local incidence rate / 100000	47
Mortality rate / 100000	1

Deaths and mortality rate per day



Call centers	Past day	Cumulative
Answered 1787 (1)	1049	243834
Answered 1214	2039	264682

بيروت	عاريا	1	شحيب	1	بجه	1	حماية (صور)	5
راس بيروت	القلعة (بعيدا)	2	داريا (الشوف)	1	طرابلس	2	مالكية الساحل	1
الروشه	الخرية (بعيدا)	6	برجا	1	القلمون	1	برج رخال	1
الحمرا (بيروت)	قيد التحق	16	عاليه	4	الكوره		قيد التحق	1
عين الثنية (بيروت)	المتن	2	شوفات الحمروسيه		أميون	2	النبطية	1
المصيطبة	برج حمود	2	حي السلم	1	بثرومين	2	نبطية التحتا	2
مار الياس	سن الفيل	2	خلده	1	راس مسقا	1	كفر رمان	1
تلة الخياط	جديده المتن	3	عرمون (عاليه)	1	ضهر العين	1	شوكين	1
الظريف	البوشريه	3	بشامون	1	برسا	4	دير الزهراني	3
المزرعة (بيروت)	الروضة (بوشريه)	7	عين جنوب	4	زعرتا	1	قصيبة (النبطية)	1
برج أبو حيدر	السبويه	4	بدانون	1	زعرتا	1	قيد التحق	1
البسطا النوقا	النكوانه	1	عاليه	2	البترون	3	مرجعيون	
راس الفبع (بيروت)	أطليلاس	1	قيد التحق	5	البترون	4	ميس الجبل	2
البسطا التحتا	الزلقا	1	كسروان	3	شكا			1
الرميل	بياقوت	1	جويه صربا	2	رحلة	4	قضاء قيد التحق	35
الأشرفية (بيروت)	الضبية	4	نوق مكاييل	4	رحلة مار الياس	1		1
العذلية	المنصورية (المتن)	3	جويه عدير	2	حزرتا	2		1
قيد التحق	النفار	29	نوق مصبح	1	البقاع الغربي	2		
بعيدا	عين سعاده		أنونيس (كسروان)	3	صخين	2		1
الشيح	بقديا	1	جويه حاره صخر	1	مرج (بغ)	3		1
الجنح	بصاليم	12	جويه ساحل طما	4	روضة (اسطيل)	3		1
الاوزاعي	دايه	2	طبرجا	1	بعليك	2		2
بير حسن	المطيلب	1	أما والذقه	3	بعليك	2		2
الغيري	الرابيه	1	النيوار	4	نورس	1		2
عين الرمانه (الشيح)	بيت الككو	2	عجلتون	1	يونين	1		2
فرن الشياك	قرنة شهبان	4	البلونه	2	قيد التحق	2		2
حاره حريك	اليسار	10	السهيلة (كسروان)	1	صيدا	1		
الليلكي	الربوه	1	جعبتا	2	قداريت	3		1
برج البراجنة	زكريت	8	عزير	2	قيد التحق	1		2
تحويطه الغدير	المياسه	1	شنتعير	1	صور	1		
بعيدا	حملاتيا	7	عدراس	4	صور	1		9
الحازمية (بعيدا)	شاوية القنيطره	4	القلبعات (كسروان)	1	برج الشمالي	1		1
مار تقلا (بعيدا)	عين الثقاعة	1	عشقوت	1	باتوليه	2		1
البرزه	قرنة الحمرا	1	حراجل	1	دير قانون العين	1		1
الحدث	الخنشاره	12	جيبيل	1	حبيبت	1		1
الجمهور (اللويزه)	شوبا (المتن)	1	جيبيل	1	وادي جيلو	5		2
كفر شيماء	قيد التحق	1	صمشيت	2	دير عامص	2		1
ضهور العبادية	الشوف	1	حالات		باريش	1		1
القصيبة (بعيدا)	الدامور	1	المنصف	1	معركة	1		1