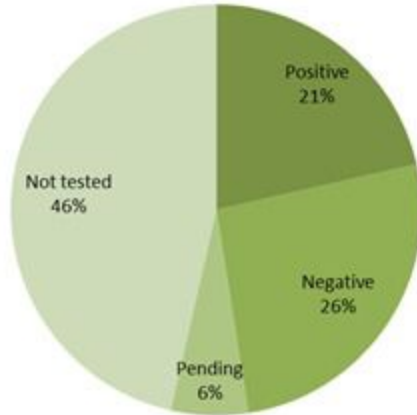
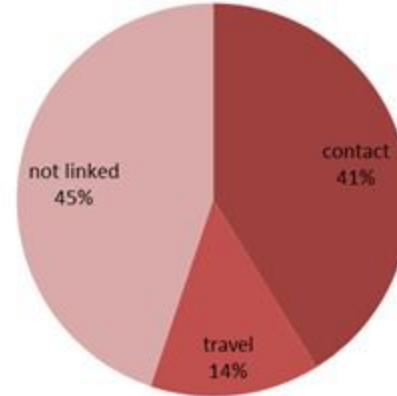


توزيع المخالطين حسب القحوصات المخبرية الحديثة ليوم امس
Distribution of contacts by recent testing status, past day



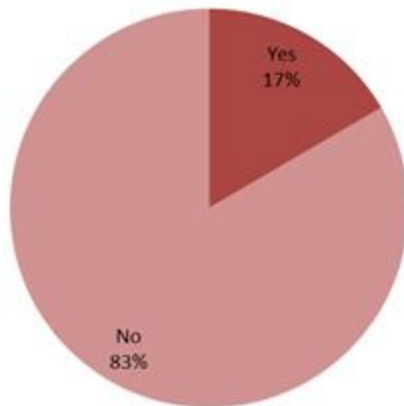
إحصاءات المخالطين الجدد ليوم امس
Number of COVID-19 contacts, past day

560	عدد المخالطين الجدد Number of new contacts
126	عدد المخالطين مع إحالة الى القحوصات الميدانية Number of referral to field testing

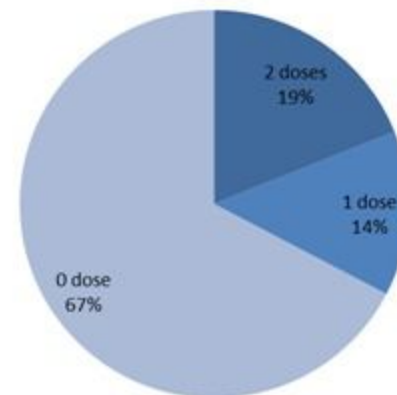


لحالات حسب مصدر
العدوى للأيام السابعة
الماضية
Distribution of
COVID19 cases by
source, past 7 days

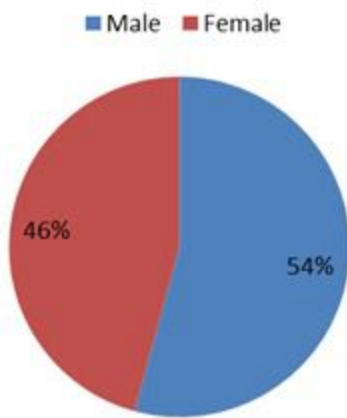
توزيع المخالطين حسب الوضع وجود عدوى سابقة ليوم امس
Distribution of contacts by prior infection (past 3 months), past day



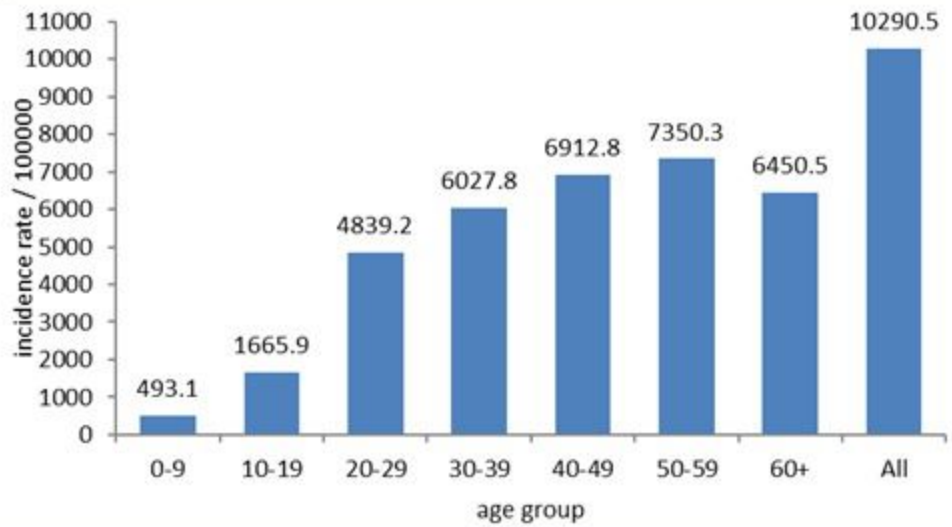
توزيع المخالطين حسب الوضع التلقيحي ليوم امس
Distribution of contacts by vaccination status, past day



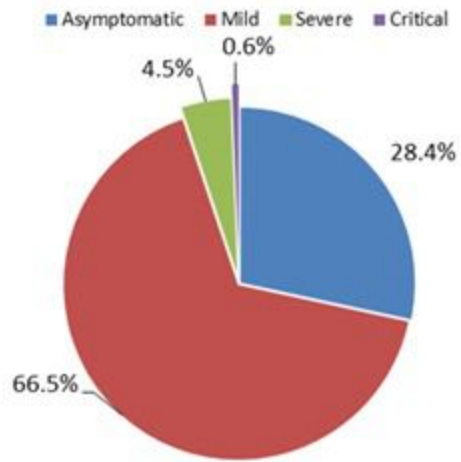
توزيع الحالات حسب الجنس
Case distribution by gender (%)



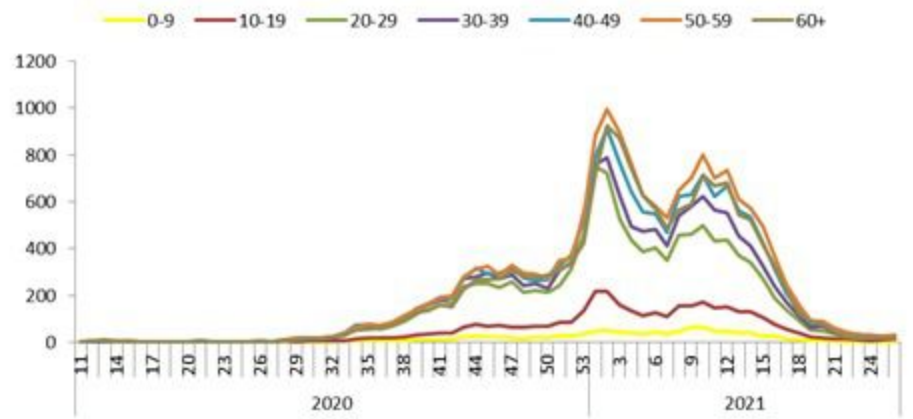
نسب الحدوث التراكمية حسب الفئة العمرية (لكل مئة ألف نسمة)
Age-specific cumulative incidence rate (/100000) 2



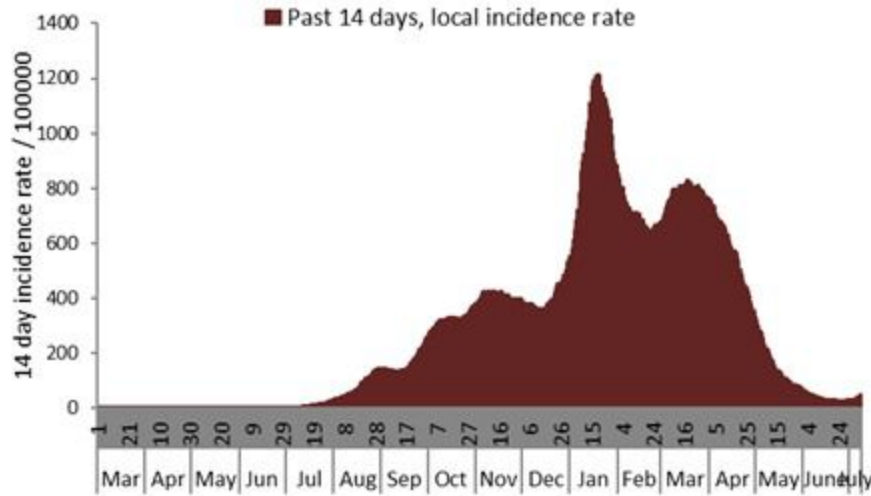
توزيع الحالات حسب المرض (%)
Case distribution by severity (%)



نسبة الحدوث حسب العمر والاسبوع (لكل مئة ألف نسمة)
Age specific incidence rate by age group and week (/100000)



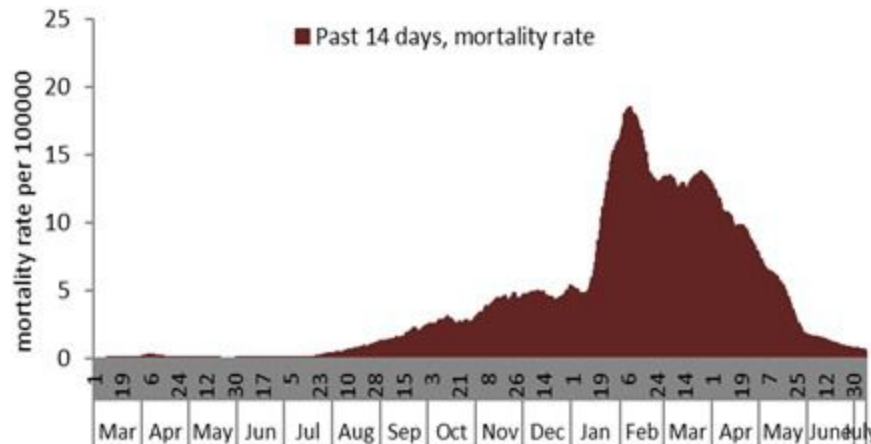
نسبة الحالات الجديدة لكل مئة الف نسمة خلال 14 يوم السابقة
Incidence rate for the 14 days (/100000)



نسبة الفحوصات المحلية لكل مئة الف نسمة خلال 14 يوم السابقة
Testing rate for the past 14 days (/100000)



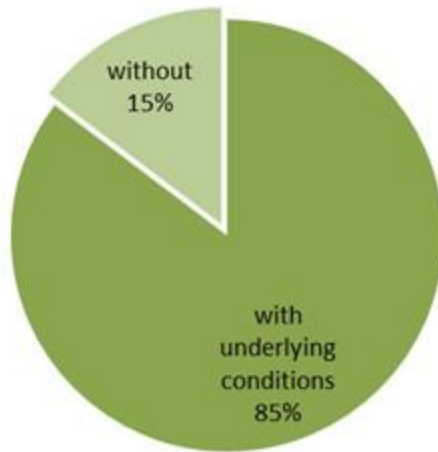
نسبة الوفيات لكل مئة الف نسمة خلال 14 يوم السابقة
Mortality rate for the past 14 days (/100000)



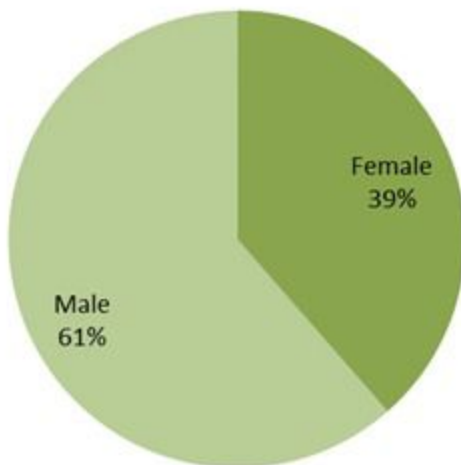
النسبة المئوية للمئوية للفحوصات المحلية الإيجابية خلال 14 يوم السابقة
Positivity rate for the past 14 days (%)



توزيع الوفيات حسب وجود امراض مزمنة او ظروف صحية (%)
Deaths by presence of underlying conditions (%)



توزيع الوفيات حسب الجنس (%)
Deaths by sex (%)



جدول خصائص الوفيات
Distribution of deaths by age group

وجود امراض مزمنة او وضع صحي خاص Underlying conditions	نسبة الاماتة % Case fatality %	عدد حالات الوفاء Number of deaths	الفئة العمرية Age group
8	0.08	9	0-9
15	0.04	16	10-19
30	0.04	42	20-29
92	0.13	133	30-39
231	0.46	351	40-49
648	1.24	821	50-59
1362	3.90	1621	60-69
2005	9.44	2269	70-79
2322	18.21	2609	80+
6713	1.44	7871	Total المجموع

جدول حالات الوفاة المسجلة خلال 24 ساعة المنصرمة والمثبتة
Line list of confirmed covid-19 deaths for the past 24 hours

#	المستشفى	السكن (القضاء)	الجنس	العمر (سنة)	وجود امراض مزمنة
1	سان جورج الحدث	عاليه	أنثى	46	نعم
2	سيده لبنان	كسروان	ذكر	77	نعم



Caza	نسبة الوفيات / Mortality rate		نسبة الحدوث / Incidence rate		يوم امس / Past day				التراكمي / Cumulative						القضاء	
	للتيام 14 الأخيره / Past 14 days	التراكمي / Cumulative	للتيام 14 الأخيره / Past 14 days	التراكمي / Cumulative	غير الوافده / Local	الوافده / Travel	الوفيات / Deaths	الحالات / Cases	الشفاء Remission	الشفاء الزمني remission	الشفاء المخبري Lab- remission	غير الوافده Local /	الوافده / Travel	الوفيات / Deaths		الحالات / Cases
	/100000	/100000	/100000	/100000												
Beirut	1	155	121	9794	72	3	0	75	45,963	45,801	162	46,709	903	752	47,612	بيروت
Baabda	1	148	84	11781	80	0	0	80	75,648	75,569	79	76,994	529	973	77,523	بعيدا
Metn	0	133	70	9362	64	3	0	67	57,991	57,857	134	59,131	373	848	59,504	المتن
Chouf	0	146	25	10557	9	1	0	10	21,698	21,674	24	22,004	132	306	22,136	الشوف
Aleyh	2	206	73	17712	15	1	1	16	30,529	30,507	22	30,855	289	363	31,144	عاليه
Kesrwan	1	186	94	11475	24	0	1	24	23,985	23,914	71	24,515	164	400	24,679	كسروان
Jbeil	0	130	62	11229	11	0	0	11	12,006	11,958	48	12,259	55	143	12,314	جبيل
Tripoli	1	167	19	6080	4	0	0	4	20,014	19,994	20	20,460	214	568	20,674	طرابلس
Koura	0	143	45	9552	3	2	0	5	6,982	6,971	11	7,081	61	107	7,142	الكوره
Zghorta	0	183	25	12141	3	0	0	3	9,114	9,060	54	9,233	54	140	9,287	زعرنا
Batroun	0	131	44	8521	1	0	0	1	4,548	4,534	14	4,671	18	72	4,689	البترون
Akkar	0	118	6	4956	3	0	0	3	15,133	15,080	53	15,464	71	371	15,535	مكار
Becharreh	0	119	4	5693	0	0	0	0	1,453	1,396	57	1,483	2	31	1,485	بشري
Minieh Danieh	0	82	4	3251	2	0	0	2	6,777	6,761	16	6,928	51	176	6,979	المنية الضبية
Zahleh	1	271	8	12612	2	1	0	3	27,055	27,027	28	27,535	158	595	27,693	رحلة
West Bekaa	0	171	15	8487	1	1	0	2	8,309	8,306	3	8,458	54	172	8,512	البقاع الغربي
Baalbeck	0	189	9	10035	2	0	0	2	28,009	27,997	12	28,490	119	538	28,609	بعلبك
Hermel	0	153	6	5214	0	0	0	0	3,294	3,294		3,382	17	100	3,399	الهرمل
Rashaya	0	161	15	8263	0	0	0	0	3,264	3,263	1	3,327	14	65	3,341	راشيا
Saida	2	122	26	8601	15	2	0	17	27,431	27,417	14	27,786	264	398	28,050	صيدا
Sour	0	96	67	8347	37	0	0	37	27,926	27,907	19	28,324	375	331	28,699	صور
Jezzine	3	106	22	9306	0	0	0	0	2,926	2,922	4	2,966	9	34	2,975	جزين
Nabatieh	0	124	66	14790	4	0	0	4	20,539	20,531	8	20,751	164	176	20,915	النبطية
Bint Jbeil	0	131	17	10130	0	1	0	1	7,941	7,937	4	8,035	101	105	8,136	بنت جبيل
Marjeoun	0	97	26	7457	1	0	0	1	4,586	4,583	3	4,644	33	61	4,677	مرجعيون
Hasbaya	0	155	7	8359	1	0	0	1	2,439	2,439		2,417	70	46	2,487	حاصبيا
Unspecified					10	25	0	35	38,509	38,507	2	37,083	1,891	0	38,974	قيد التحق
Lebanon	1	148	57	10290	364	40	2	404	534069	533206	863	540985	6185	7871	547170	لبنان



Newly reported and cumulative COVID-19 confirmed cases and deaths, by Mohafaza, as 09 July 2021

Mohafaza	Cases			Deaths		
	New cases in last 7 days	Change in new cases in last 7 days	Cumulative cases	New deaths in last 7 days	Change in new deaths in last 7 days	Cumulative deaths
Beirut	387	+92%	47612	4	+300%	752
Mount Lebanon	969	+101%	227300	7	+40%	3033
North	100	+89%	50256	0	-100%	1094
Akkar	11	+57%	15535	0	0%	371
Beqaa	24	+60%	39546	1	0%	832
Baalbeck Hermel	19	+73%	32008	0	0%	638
South	203	+68%	59724	3	-50%	763
Nabatieh	65	+7%	36215	0	0%	388
Lebanon	1944	+83%	547170	15	-12%	7871

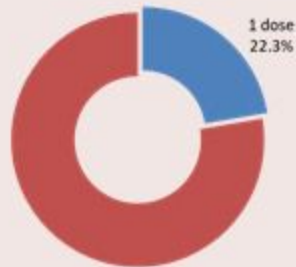
09 July 2021



COVID-19 Vaccination (source: Impact database)

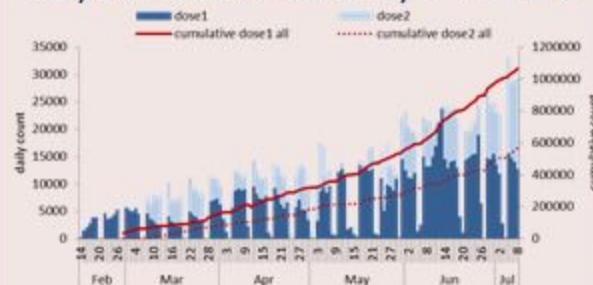
	Past day	Cumulative	Coverage (over population)
Registered	21641	1975746	28.9%
1 st dose	12706	*1065089	22.3%
2 nd dose	17088	569352	11.9%

* With updated database



Vaccination coverage among 18+ years for 1st dose = 22.3%

Daily & cumulative number by 1st / 2nd dose



Testing	Past day
All tests	21063
Local PCR tests	9470
Airport PCR tests	11220
Border PCR tests	-
Antigen tests	373
Positive by PCR	394
Positive by Antigen test	10
Indicators	Past 14 days
Local testing rate / 100000	2153
Local positivity PCR test	2.2

ICU bed occupancy per day



Hospital admission	Past day
Occupied hospital beds	114
Occupied ICU beds	55
Mechanical ventilation	12

Cases	Past Day	Cumulative
Confirmed cases	404	547170
Confirmed local cases	364	540985
Confirmed imported	40	6185
Deaths	2	7871
Cases in healthcare	0	2712
Duplicate cases	37	-
Remission	-	534069
Indicators	Past 14 days	
Active cases	3005	
Local incidence rate /100000	57	
Mortality rate /100000	1	

Deaths and mortality rate per day

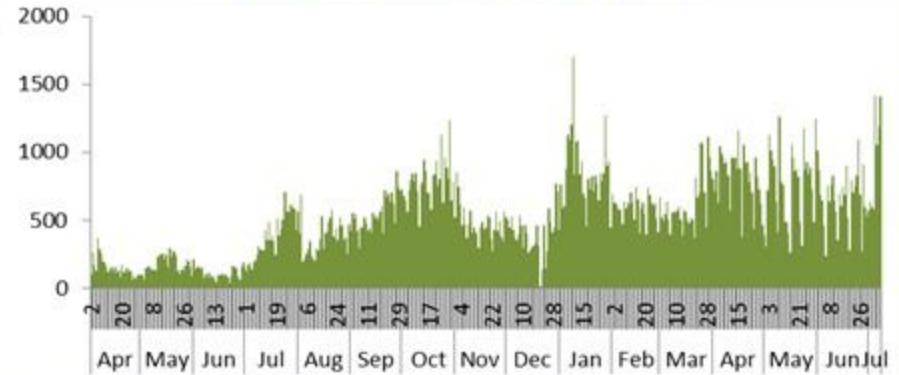


Call centers	Past day	Cumulative
Answered 1787 (1)	1409	246432
Answered 1214	1946	268614

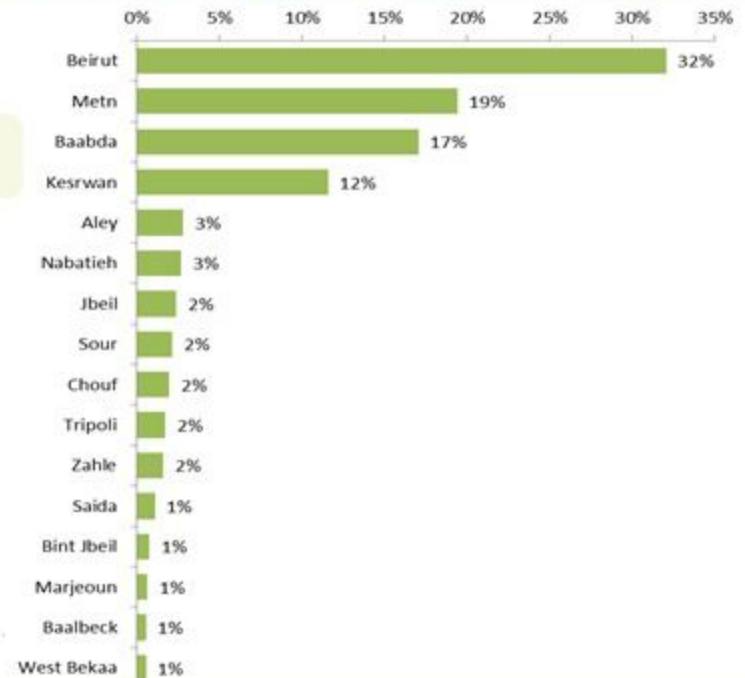
توزيع الاتصالات حسب سبب الاتصال ليوم امس %
Distribution of calls by reason of call for past day %



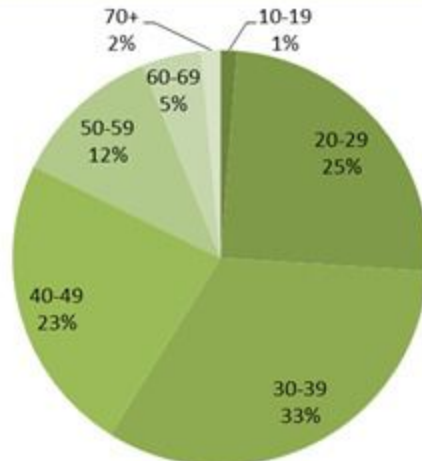
عدد الاتصالات المجاب عليها حسب اليوم
Number of answered calls by day

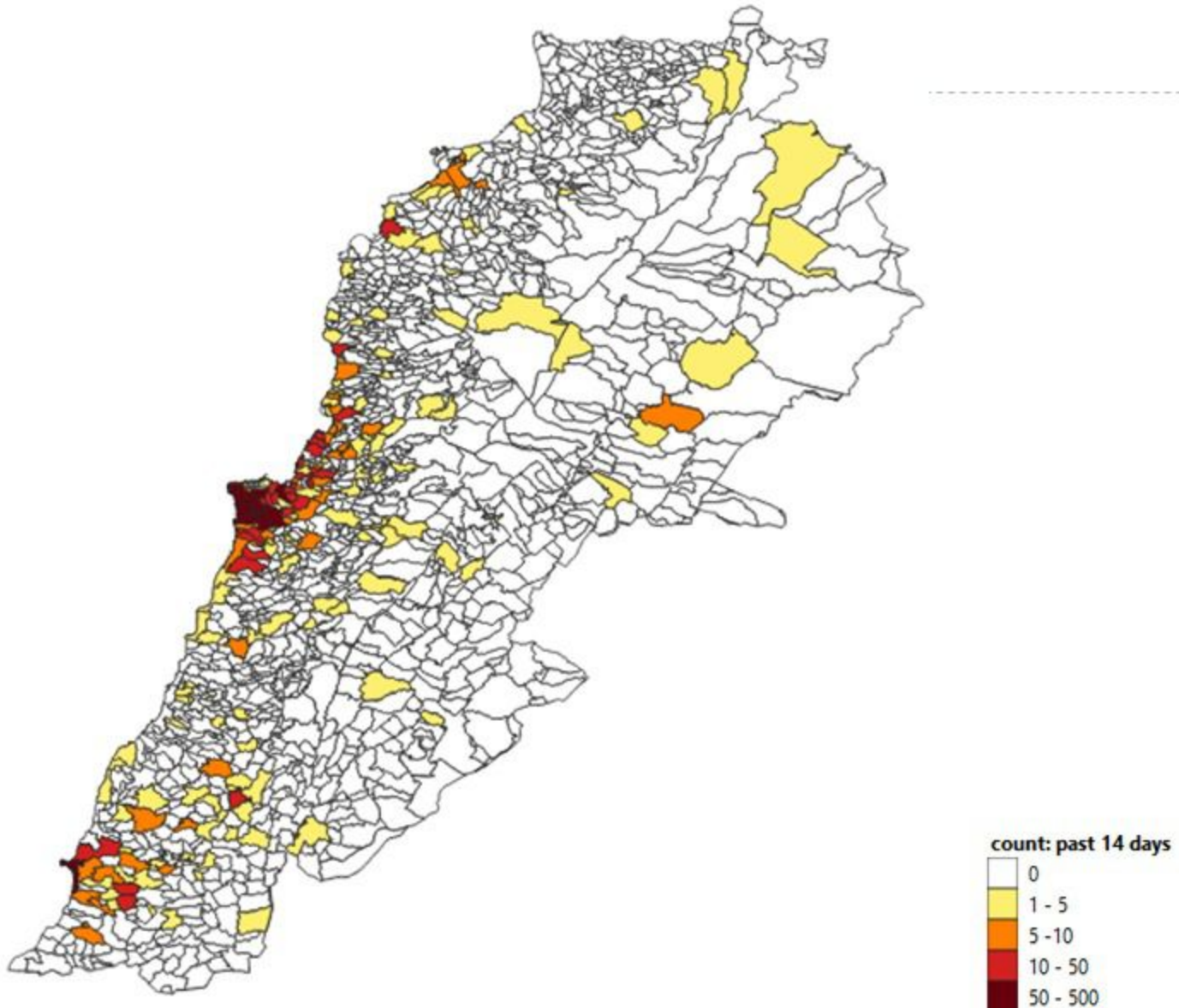


توزيع الاتصالات حسب قضاء السكن للمتصل ليوم امس %
Distribution of calls by caza of residence for past day %



توزيع الاتصالات حسب عمر المتصل ليوم امس %
Distribution of calls by reason for past day %





7	فانا		زهرتا	1	قيد التحق	4	فالوعا		بيروت
1	مرككة	2	زهرتا		عاليه	1	قيد التحق	3	عين المريسة
1	رمانية	1	مزرعة التفاح	1	حي السلم		المتن	1	المدارة (بيروت)
3	صريفنا		البيرون	1	خلده	8	برج حمّود	1	قربطم
1	حنية	1	شكا	1	شويات الامراء	4	سن الفيل	6	الروشه
5	قيد التحق		عكار	5	عرمون (عاليه)	2	جديده المتن	16	الحمرا (بيروت)
	النبطية	1	برج (عكار)	7	بشامون	1	الدوره	1	عين القينة (بيروت)
2	نبطية التحتا	1	مجدلا	1	قيد التحق	6	الروضة (بوشرية)	2	المصيطبة
1	زبدین (النبطية)	1	العوينات (عكار)		كسروان	1	سد البوشرية	5	مار الياس
1	كفر تبيت		المنيه الضنيه	3	جوييه صربا	7	الدكوانة	2	الظريف
	بنت جبيل	1	بحنين (المنيه الضنيه)	2	ذوق مكابيل	4	أطلداس	2	المزرعة (بيروت)
1	حاريص	1	بخعون	1	ذوق مصبح	2	النقاش	2	برج أبو حيدر
	مرجعون		رحلة	1	دير سيده اللوزيه	1	الضبية	5	الطريق الجديده
1	طلوسه	1	جاللا	2	جوييه حاره صخر	2	المنصورية (المتن)	5	راس النبع (بيروت)
	حاصييا	1	بر الياس	2	جوييه ساحل علما	2	عين سعاده	1	البسطا التحتا
1	شوبيا (حاصييا)	1	قيد التحق	1	طبرجا	1	روميه	1	الجيتاوي
	قضاء قيد التحق	1	البقاع الغربي	1	أدما والدفنه	2	بصالييم	1	مار مخايل النهر
35			جب جنين	1	الصفرا (كسروان)	3	داييه	7	الأشرفية (بيروت)
			قيد التحق	2	البيوار	2	المطيلب	1	الحدلية
			بعلبك	1	السهيلة (كسروان)	2	الراييه	13	قيد التحق
			بعلبك	1	كفر حباب	1	بيت الككو		بعيدا
			راس بعلبك السهل	1	الكفور (كسروان)	1	قرية شهوان	4	الجناح
			صيدا	2	حريصا (كسروان)	1	الربوه	3	الاوراعي
			حاره صيدا	1	عشقوت	2	بيت الشعار	2	بير حسن
			عازية	1	قبطرون	2	بكتيا	7	الغبيري
			قناريت	1	حراجل	1	عين عطق	5	عين الزمانة (الشيح)
			أرزى	1	جبيل	3	برمانا (المتن)	1	فرن الشباك
			زرارية	5	جبيل	1	قنابة برمانا	11	حاره حريك
			سكسكية	1	عمشيت	1	المروج	1	الليلكي
			قيد التحق	1	حالات	3	ضهور الشوير	5	برج البراجنة
			صور	1	المنصف	1	بتغرين	9	بعيدا
			صور	2	راس اسطا		الشوف	5	الحازمية (بعيدا)
			صور الرشيدية	1	ترنج	1	الناعمه	13	الحدث
			برج الشمالي	2	طرابلس	1	حاره الناعمه	1	بطشاي
			دير قانون العين	4	قيد التحق	2	شحييم	3	الجمهور (اللويزه)
			سماعية	2	الكوره	1	كفر فاقد	1	وادي شحور العليا
			جوبا	3	دده	1	بريح	1	بسابا (بعيدا)
			عيتت	1	ضهر العين	2	عين رحلتا	1	راس المتن
			دير عامص	1	قيد التحق	1	بتلون	2	قبيع