

# من الميدان الأسبوع 25 - 2021



بيروت 21 حزيران



صيدا، 21 حزيران



روان، 23 حزيران



جبيل، 22 حزيران



راشيا، 22 حزيران



المتن، 22 حزيران



صور، 22 حزيران



طرابلس، 21 حزيران



عاليه، 24 حزيران



لبنطرون، 24 حزيران



زغرتا، 24 حزيران



الشوف، 24 حزيران



النبطية، 23 حزيران



بعلبك، 23 حزيران

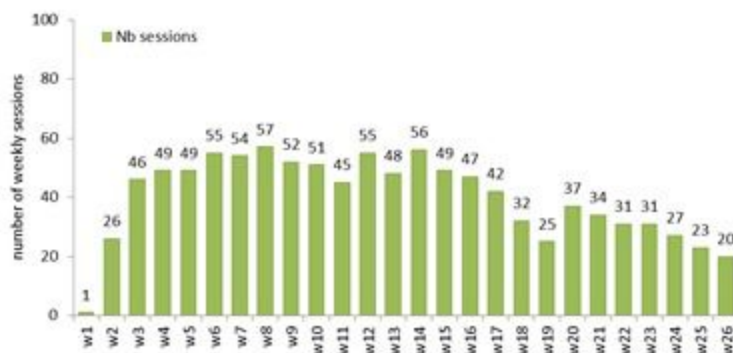


زحلة، 25 حزيران



بعبدا، 25 حزيران

## الفحوصات الميدانية - عدد الأنشطة الميدانية حسب الأسبوع Weekly field activities



## توزيع عدد العينات حسب مكان الاعتيان / Samples distribution

أسبوع Week	26 Week 26	25 Week 25	24 Week 24	23 Week 23	الاعتيان / Samples
7048 (96%)	6022 (95%)	6319 (92%)	7013 (89%)	الاعتيان في المستشفيات الحكومية / Gov hospitals	
258 (4%)	337 (5%)	538 (8%)	894 (11%)	الاعتيان الميداني Field sites	
7306 (100%)	6359 (100%)	6857 (100%)	7907 (100%)	مجموع العيادات في القطاع العام Total in public sector	

## الفحوصات الميدانية - عدد العينات ونسبة الإيجابية حسب الأسبوع Weekly field samples and positivity rates



## الفحوصات الميدانية - آلية العمل / Field Testing Methodology

تشمل فحوصات القطاع العام، الاعتيان في المستشفيات الحكومية والاعتيان عبر الفرق الميدانية. ويهدف الاعتيان الميداني تعزيز القدرة على الكشف عن الحالات الجديدة بغية عزلها للحد من انتشار الفيروس. وتستهدف الى توفير الفحص للحالات المشتبهة (حالات تظهر عوارض مرضية) والمخالطين المقربين. يتم تسجيل المستفيدين عبر الخط الساخن للوزارة (1787)، او عبر البلديات المشاركة او عبر اقسام طبابة القضاء. ويتم اجراء الفحوصات في مختبرات الجامعة اللبنانية (الحدث وطرابلس) والمستشفيات الحكومية والمركز الوطني للانفلونزا في مستشفى رفيق الحريري الجامعي. وتشمل الفحوصات المخبرية: فحص PCR.

## الفحوصات الميدانية - الأنشطة الميدانية / Field Testing Activities

أسبوع Week	26 Week 26	25 Week 25	24 Week 24	23 Week 23	الأنشطة الميدانية Field sites
20	23	27	31	العدد الاجمالي Total number	

شكر خاص للشركاء في الأنشطة الميدانية:

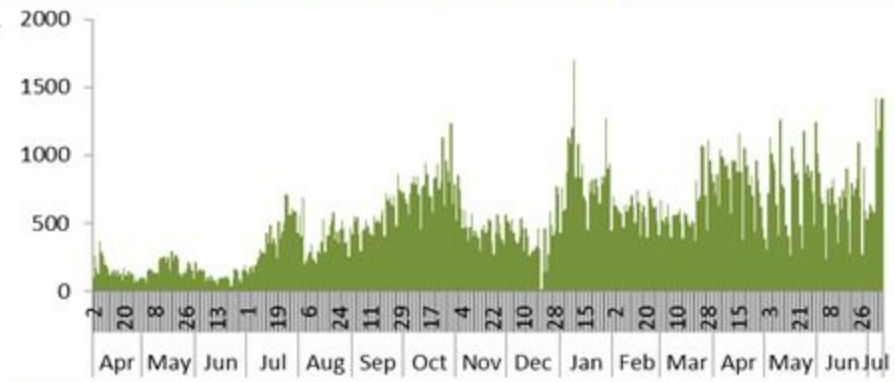
- (1) البلديات: بلدية بيروت وبلديات أفضية جزين، صيدا، بنت جبيل، زغرتا، المنية الضنية، حاصبيا، المتن، الشوف وبعدها، البترون، الكورة، بعليك
- (2) الجمعيات غير الحكومية: الهيئة الصحية الإسلامية، عامل، IOCC، أطباء بلا حدود، الصليب الأحمر اللبناني، Relief International
- (3) المؤسسات الأممية: UNHCR
- (4) المستشفيات: راشيا الحكومي، سيدة زغرتا، المنية الحكومي، بعليك الحكومي



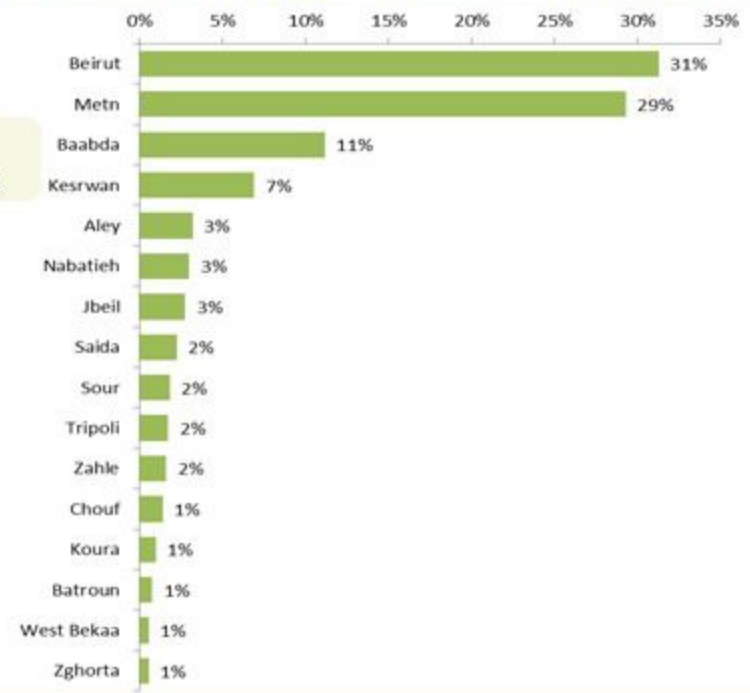
توزيع الاتصالات حسب سبب الاتصال ليوم امس %  
Distribution of calls by reason of call for past day %



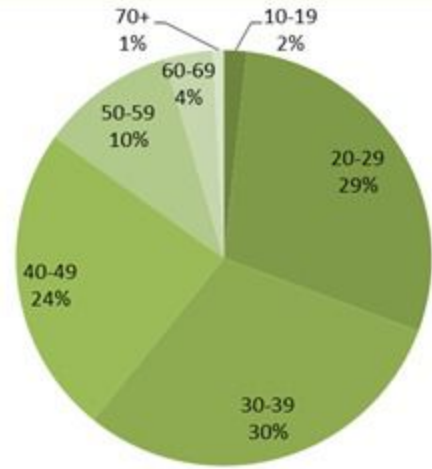
عدد الاتصالات المجاب عليها حسب اليوم  
Number of answered calls by day



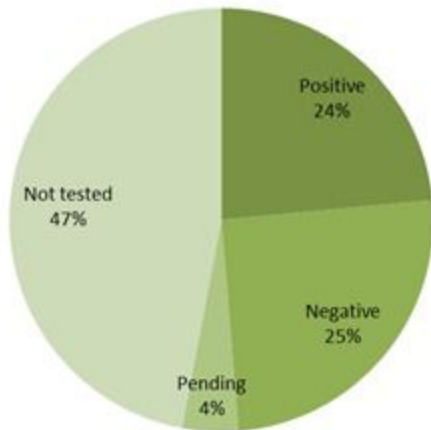
توزيع الاتصالات حسب قضاء السكن للمتصل ليوم امس %  
Distribution of calls by caza of residence for past day %



توزيع الاتصالات حسب عمر المتصل ليوم امس %  
Distribution of calls by reason for past day %

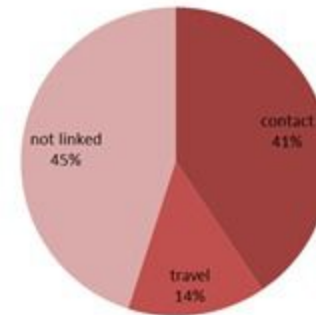


توزيع المخالطين حسب القحوصات المخبرية الحديثة ليوم امس  
Distribution of contacts by recent testing status, past day



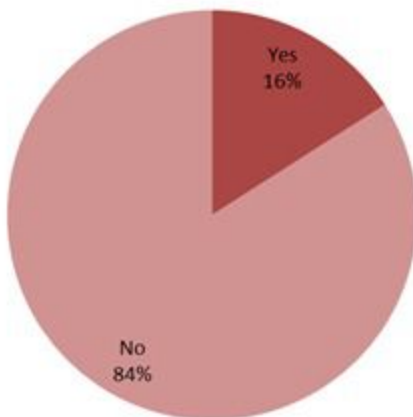
إحصاءات المخالطين الجدد ليوم امس  
Number of COVID-19 contacts, past day

702	عدد المخالطين الجدد Number of new contacts
163	عدد المخالطين مع إحالة الى القحوصات الميدانية Number of referral to field testing

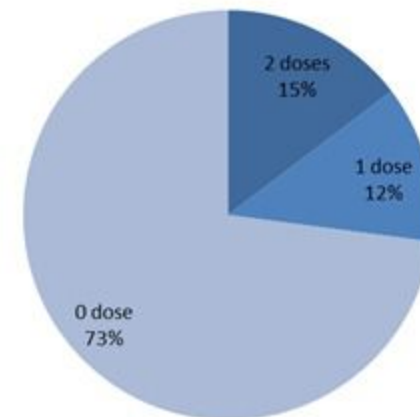


لحالات حسب مصدر العدوى للأيام السابعة الماضية  
Distribution of COVID-19 cases by source, past 7 days

توزيع المخالطين حسب الوضع وجود عدوى سابقة ليوم امس  
Distribution of contacts by prior infection (past 3 months), past day



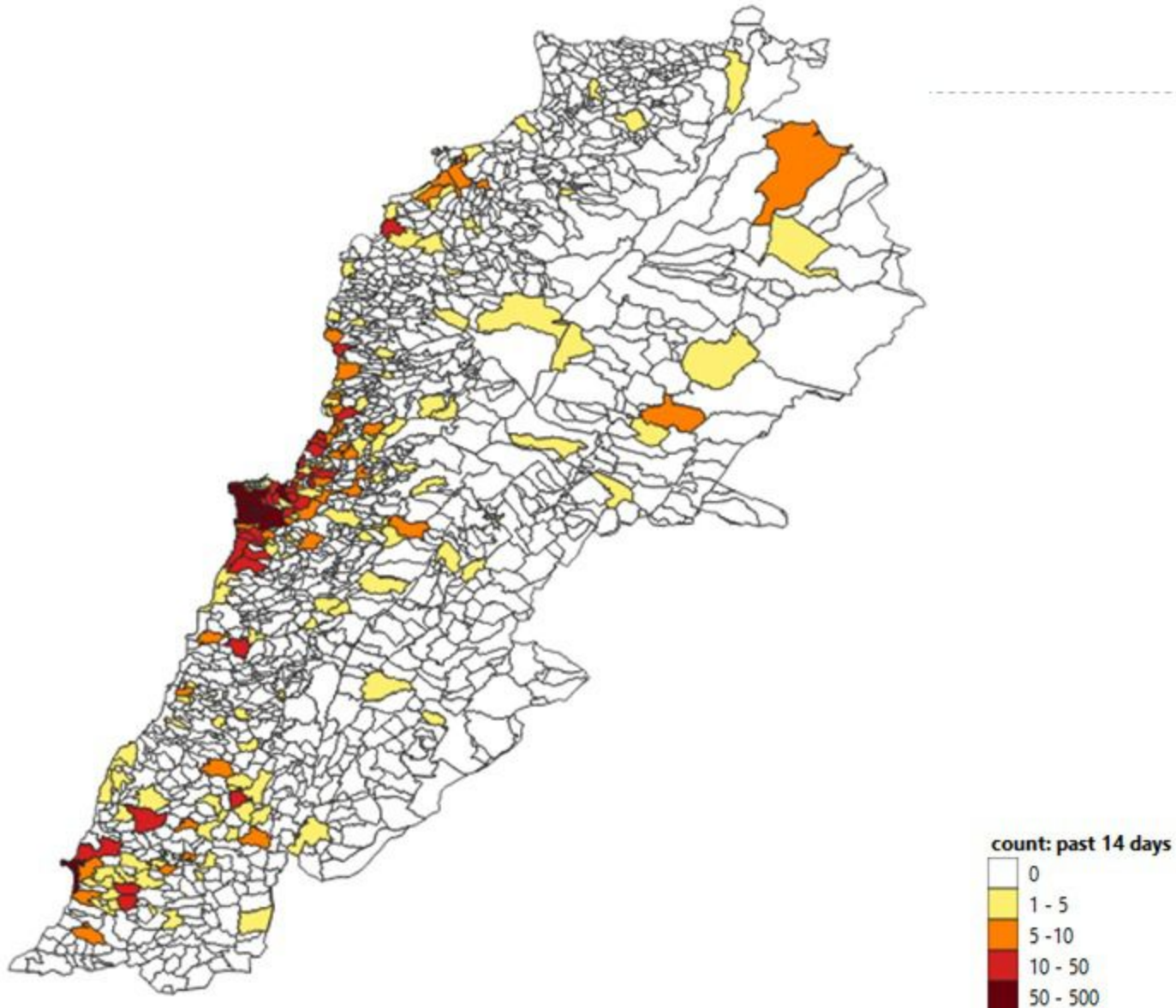
توزيع المخالطين حسب الوضع التلقيحي ليوم امس  
Distribution of contacts by vaccination status, past day



جدول الحالات لتاريخ 10 تموز 2021 - حسب البلدات والأحياء ليوم امس  
Cases distribution by locality for past day

	بيروت	المتن	عين جنوب	1	عانا	1	حاصبيّا	1
1	عين المريسة	سن الفيل	بدادون	5	بعلبك	1	حاصبيّا	1
	راس بيروت	حرش ثابت	عاليه	1	دورس	1		
25	الروشه	جديده المتن	كسروان	3	راس بعلبك السهل	1	قضاء قيد التحق	1
	الحمرا (بيروت)	الروضة (بوشرية)	جوتيه صربا	3	شمسطار	7		
	عين القينة (بيروت)	السبيته	جوتيه كسليك	1	الهرمل	1		
	مار الياس	الذكوانة	جوتيه حاره صخر	1	هرمل	1		2
	الظريف	أطلباس	جوتيه ساحل علما	6	راشيّا	1		
	المزرعة (بيروت)	جل الذيب	أما والذفنه	1	عين عطا	1		1
	البسطا الفوقا	بياقوت	البوار	2	صيدا	1		
	الطريق الجديد	الضبية	عزير	1	حاره صيدا	1		1
	راس التبع (بيروت)	مزرعة دير عوكر	ريفون	1	ميه وميه	2		1
	البسطا التحتا	المنصورية (المتن)	رعشين	5	زرارية	1		2
	الزميل	الديشوية	جيبيل	2	إنصارية	1		1
	الأشرفية (بيروت)	النفار	جيبيل	2	عقتيت	2		1
	العذلية	عين سعاده	عمشيت	1	برني	2		2
	قيد التحق	روميه	حالات	1	قيد التحق	2		2
	بعيدا	بصاليم	عيود	3	صور	1		
	الشيح	المطيلب	ترنج	2	صور	1		6
	الجنح	الرابيه	طرابلس	1	صور الرشيدية	1		2
	الاوراعي	الربوه	طرابلس النل	2	برج الشمالي	1		1
	بير حسن	بيت الشعار	مينا طرابلس 1	1	دير قانون العين	4		1
	الخبيري	بكتيا	الكوره	2	عيتيت	2		2
	عين الرمانة (الشيح)	الجوار (المتن)	بترومين	1	عين بحال	1		1
	فرن الشباك	برمانا (المتن)	دده	1	صريفنا	1		2
	حاره حريك	بعيدات	أنفه	1	عباسية (صور)	1		1
	الثلبيكي	عينظوره (المتن)	البيترون	1	قيد التحق	3		3
	برج البراجنة	بتغرين	البيترون	1	جزين	1		
	بعيدا	قيد التحق	مزرعة دير شواح	4	حمصية	1		2
	الحازمية (بعيدا)	الشوف	عكار	3	النبطية			
	الفياضية	شحيم	حلبا	2	نبطية الفوقا	1		1
	الحدث	برجأ	برقائل	6	شوكين	1		1
	اللويزة (بعيدا)	عاليه	بشري	1	كفر تبنيّت	1		1
	الجمهور (اللويزة)	شوفات الحمروسيه	برحليون	5	جرجوع	1		1
	كفر شيما	حي السلم	رحلة	1	عرب صاليم	1		1
	راس المتن	خلده	رحلة حوش الزراعة	2	زوطر الشرقية	1		1
	بتخيه	شوفات الامراء	تعلبيا	1	بحمر (النبطية)	1		2
	قالوفا	عرمون (عاليه)	عين كفر زبد	5	قيد التحق	1		4
	قيد التحق	بشامون	البقاع الغربي	3				





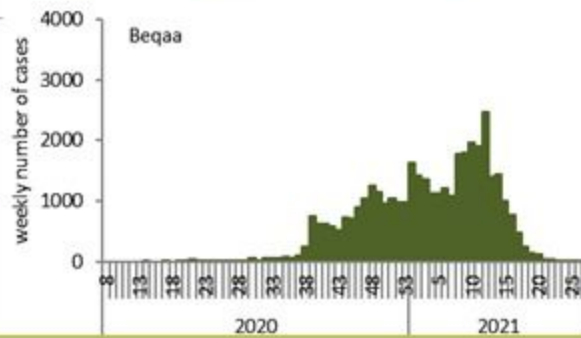
رسومات بيانية لتوزيع الحالات حسب الاسبوع والمحافظة (حسب الترتيب الابجدي) لتاريخ 10 تموز 2021  
 Graphs with cases distribution by mohafaza of residence and by week 10 July 2021



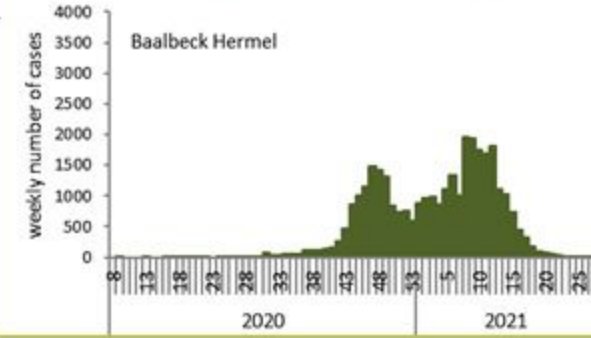
توزيع الحالات حسب الاسبوع في محافظة بيروت



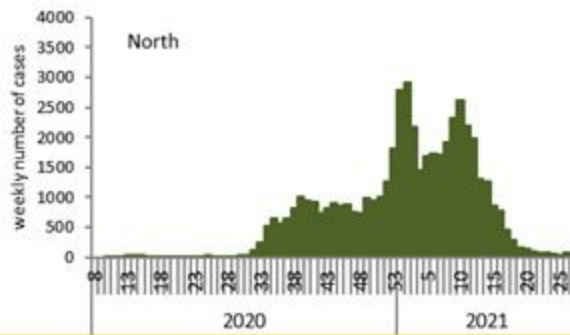
توزيع الحالات حسب الاسبوع في محافظة البقاع



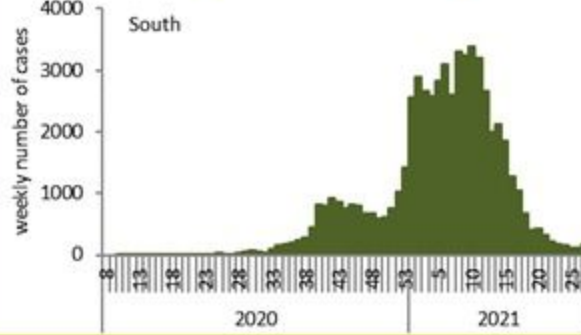
توزيع الحالات حسب الاسبوع في محافظة بعلبك الهرمل



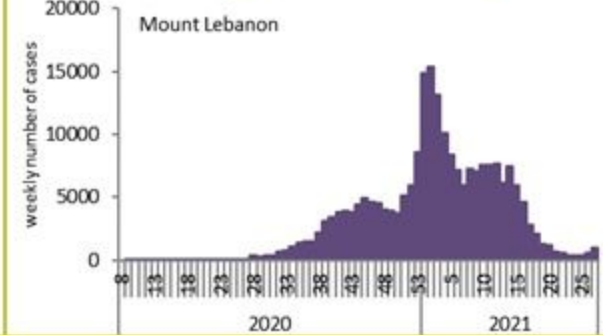
توزيع الحالات حسب الاسبوع في محافظة الشمال



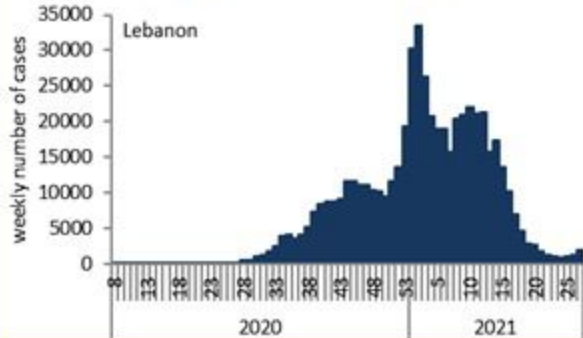
توزيع الحالات حسب الاسبوع في محافظة الجنوب



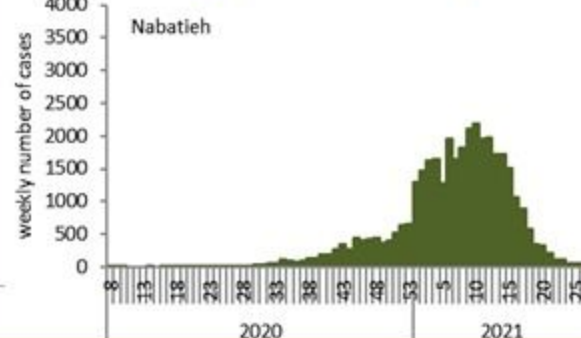
توزيع الحالات حسب الاسبوع في محافظة جبل لبنان



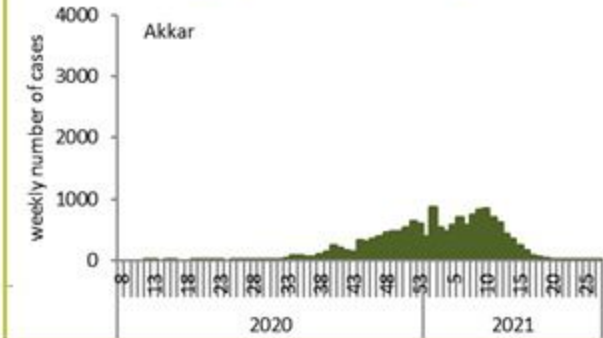
توزيع الحالات حسب الاسبوع في لبنان



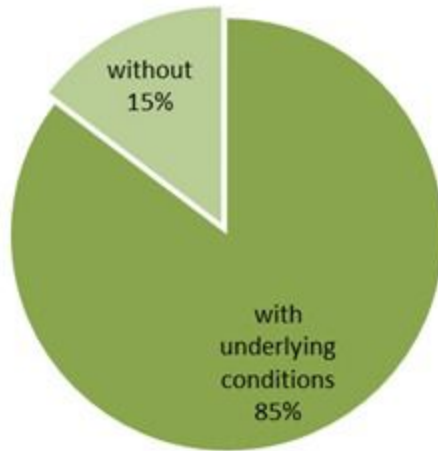
توزيع الحالات حسب الاسبوع في محافظة النبطية



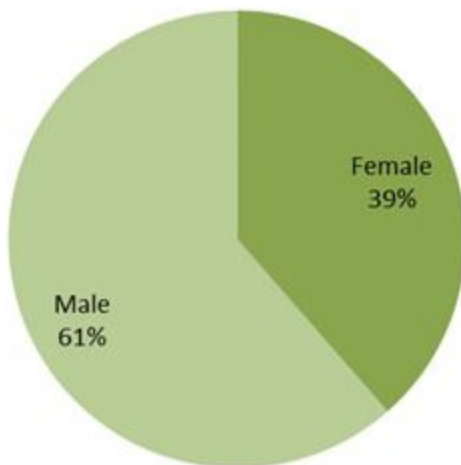
توزيع الحالات حسب الاسبوع في محافظة عكار



توزيع الوفيات حسب وجود امراض مزمنة او ظروف صحية (%)  
Deaths by presence of underlying conditions (%)



توزيع الوفيات حسب الجنس (%)  
Deaths by sex (%)



جدول خصائص الوفيات  
Distribution of deaths by age group

وجود امراض مزمنة او وضع صحي خاص Underlying conditions	نسبة الاماتة % Case fatality %	عدد حالات الوفاة Number of deaths	الفئة العمرية Age group
	0.08	9	0-9
	0.04	16	10-19
	0.04	42	20-29
	0.13	133	30-39
	0.46	352	40-49
	1.24	821	50-59
	3.90	1621	60-69
	9.43	2269	70-79
	18.20	2610	80+
<b>المجموع Total</b>	<b>1.44</b>	<b>7873</b>	

جدول حالات الوفاة المسجلة خلال 24 ساعة المنصرمة والمثبتة  
Line list of confirmed covid-19 deaths for the past 24 hours

#	المستشفى	السكن (القضاء)	الجنس	العمر (سنة)	وجود امراض مزمنة
1	بعيدا الحكومي	المتن	ذكر	48	نعم
2	عين وزين	الشوف	ذكر	80	نعم

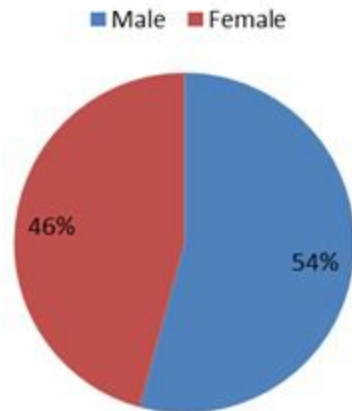




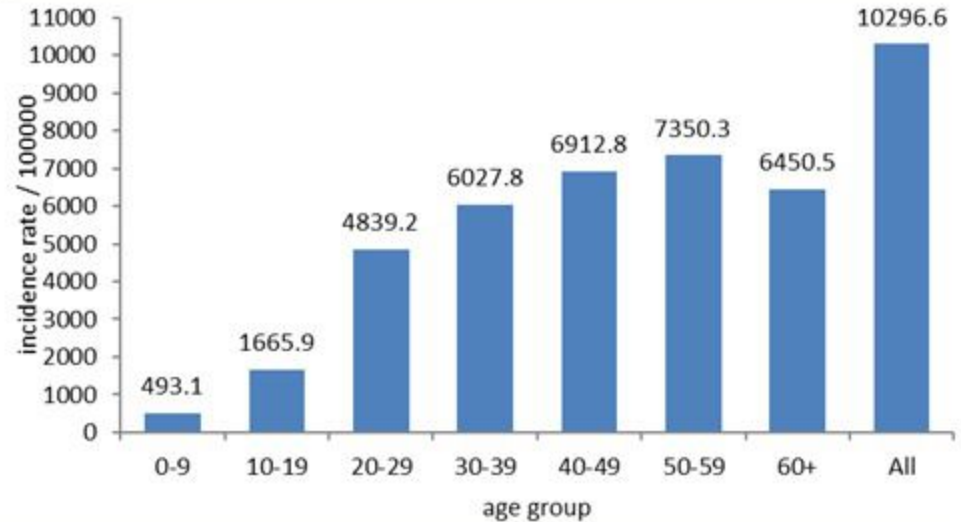
## Newly reported and cumulative COVID-19 confirmed cases and deaths, by Mohafaza, as 10 July 2021

Mohafaza	Cases			Deaths		
	New cases in last 7 days	Change in new cases in last 7 days	Cumulative cases	New deaths in last 7 days	Change in new deaths in last 7 days	Cumulative deaths
Beirut	409	+93%	47667	3	+50%	752
Mount Lebanon	1082	+121%	227480	8	+33%	3035
North	97	+54%	50267	0	-100%	1094
Akkar	13	+86%	15537	0	0%	371
Beqaa	28	+87%	39551	0	-100%	832
Baalbeck Hermel	24	+118%	32013	0	0%	638
South	226	+102%	59755	3	-50%	763
Nabatieh	74	+57%	36228	0	0%	388
Lebanon	2134	+99%	547497	14	-22%	7873

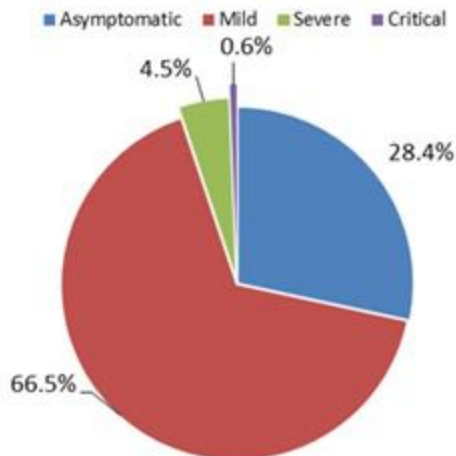
توزيع الحالات حسب الجنس  
Case distribution by gender (%)



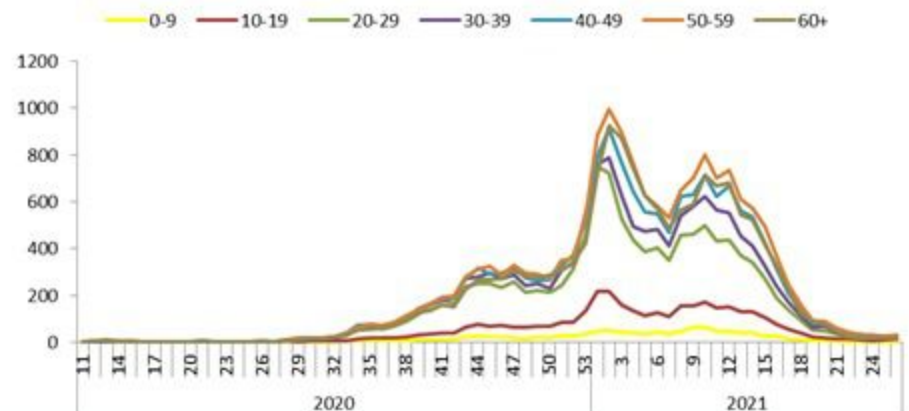
نسب الحدوث التراكمية حسب الفئة العمرية (لكل مئة ألف نسمة)  
Age-specific cumulative incidence rate (/100000) 2



توزيع الحالات حسب المرض (%)  
Case distribution by severity (%)



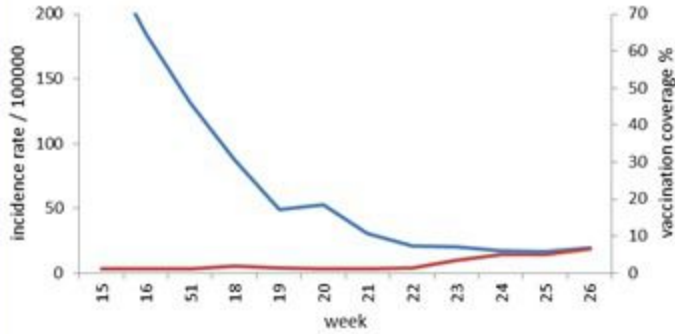
نسبة الحدوث حسب العمر والاسبوع (لكل مئة ألف نسمة)  
Age specific incidence rate by age group and week (/100000)



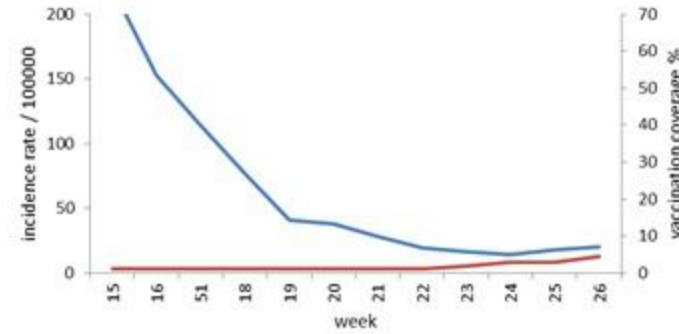
رسومات بيانية لنسب الحدوث ونسب التغطية التلقيحية (جرعة 1) حسب العمر والاسبوع - لتاريخ 09 تموز 2021  
 Graphs with incidence rates and vaccination coverage (1<sup>st</sup> dose) by age group and week - 10 July 2021



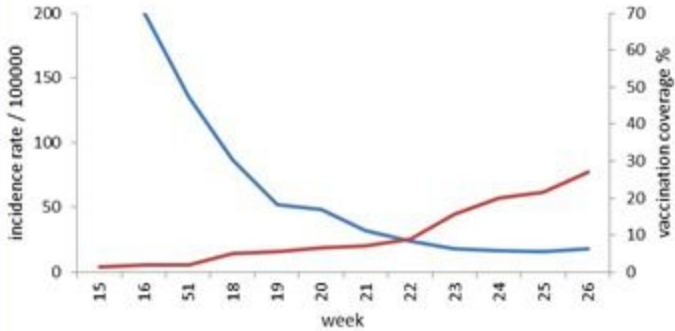
30-39 incidence rate 30-39 vaccination coverage



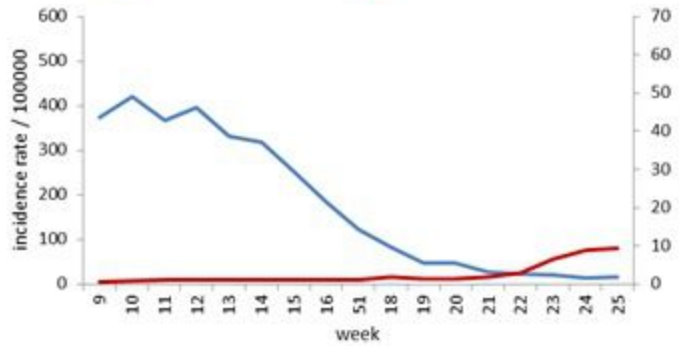
20-29 incidence rate 20-29 vaccination coverage



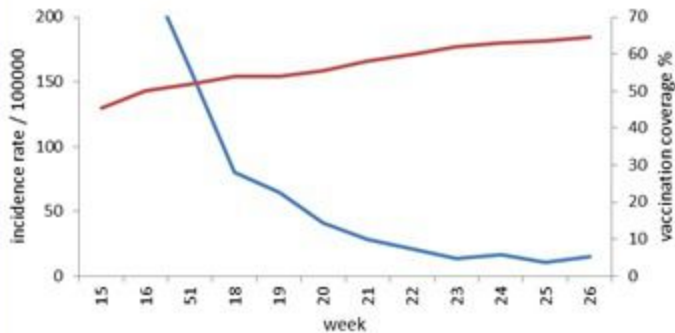
50-59 incidence rate 50-59 vaccination coverage



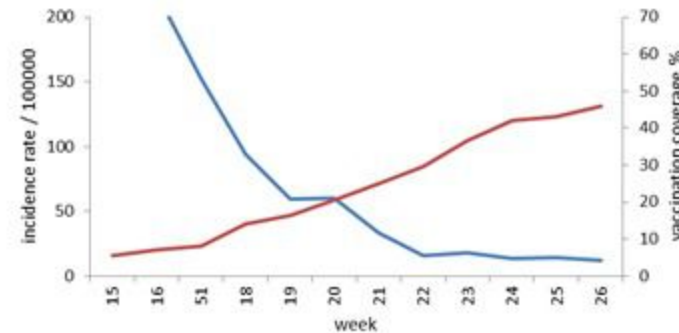
40-49 incidence rate 40-49 vaccination coverage



70+ incidence rate 70+ vaccination coverage



60-69 incidence rate 60-69 vaccination coverage





Caza	نسبة الوفيات / Mortality rate		نسبة الحدوث / Incidence rate		يوم امس / Past day				التراكمي / Cumulative							القضاء
	لأيام 14 الأخيرة / Past 14 days	التراكمي / Cumulative	لأيام 14 الأخيرة / Past 14 days	التراكمي / Cumulative	حير الوافدة / Local	الوافدة / Travel	الوفيات / Deaths	الحالات / Cases	الشفاء Remission	الشفاء الزمني / Time remission	الشفاء المخبري / Lab- remission	حير الوافدة Local /	الوافدة / Travel	الوفيات / Deaths	الحالات / Cases	
	/100000	/100000	/100000	/100000												
Beirut	1	155	128	9806	53	2	0	55	45,991	45,829	162	46,762	905	752	47,667	بيروت
Baabda	1	148	90	11792	70	2	0	72	75,676	75,597	79	77,064	531	973	77,595	بعبدا
Metn	0	134	78	9371	55	1	1	56	58,003	57,869	134	59,186	374	849	59,560	المتن
Chouf	0	146	28	10561	8	0	1	8	21,705	21,681	24	22,012	132	307	22,144	الشوف
Aleyh	2	206	80	17724	19	1	0	20	30,547	30,525	22	30,874	290	363	31,164	عاليه
Kesrwan	1	186	100	11483	15	1	0	16	23,990	23,919	71	24,530	165	400	24,695	كسروان
Jbeil	0	130	65	11236	8	0	0	8	12,015	11,967	48	12,267	55	143	12,322	جبيل
Tripoli	1	167	20	6082	1	4	0	5	20,015	19,995	20	20,461	218	568	20,679	طرابلس
Koura	0	143	48	9556	2	1	0	3	6,982	6,971	11	7,083	62	107	7,145	الكوره
Zghorta	0	183	25	12141	0	0	0	0	9,114	9,060	54	9,233	54	140	9,287	زعرتنا
Batroun	0	131	45	8525	2	0	0	2	4,549	4,535	14	4,673	18	72	4,691	البترون
Akkar	0	118	6	4956	2	0	0	2	15,133	15,080	53	15,466	71	371	15,537	عكار
Becharreh	0	119	8	5697	1	0	0	1	1,453	1,396	57	1,484	2	31	1,486	بشري
Minieh Danieh	0	82	4	3251	0	0	0	0	6,777	6,761	16	6,928	51	176	6,979	المنية الضبية
Zahleh	1	271	10	12613	2	1	0	3	27,059	27,031	28	27,537	159	595	27,696	زحلة
West Bekaa	0	171	15	8488	0	1	0	1	8,312	8,309	3	8,458	55	172	8,513	البقاع الغربي
Baalbeck	0	189	10	10036	3	0	0	3	28,011	27,999	12	28,493	119	538	28,612	بعلبك
Hermel	0	153	9	5217	2	0	0	2	3,294	3,294		3,384	17	100	3,401	الهرمل
Rashaya	0	161	17	8266	0	1	0	1	3,264	3,263	1	3,327	15	65	3,342	راشيا
Saida	2	122	27	8604	9	1	0	10	27,446	27,432	14	27,795	265	398	28,060	صيدا
Sour	0	96	70	8353	17	2	0	19	27,942	27,923	19	28,341	377	331	28,718	صور
Jezzine	3	106	25	9312	2	0	0	2	2,929	2,925	4	2,968	9	34	2,977	جزين
Nabatieh	0	124	66	14798	11	1	0	12	20,566	20,558	8	20,762	165	176	20,927	النبطية
Bint Jbeil	0	131	15	10130	0	0	0	0	7,966	7,962	4	8,035	101	105	8,136	بنت جبيل
Marjeoun	0	97	21	7457	0	0	0	0	4,590	4,587	3	4,644	33	61	4,677	مرجعيون
Hasbaya	0	155	10	8362	1	0	0	1	2,439	2,439		2,418	70	46	2,488	حاصبيا
Unspecified					9	16	0	25	38,528	38,526	2	37,092	1,907	0	38,999	غير التحقق
<b>Lebanon</b>	<b>1</b>	<b>148</b>	<b>60</b>	<b>10297</b>	<b>292</b>	<b>35</b>	<b>2</b>	<b>327</b>	<b>534296</b>	<b>533433</b>	<b>863</b>	<b>541277</b>	<b>6220</b>	<b>7873</b>	<b>547497</b>	<b>لبنان</b>