



# ترصد عدوى الكوفيد 19 في لبنان

## 12 تموز 2021

1214

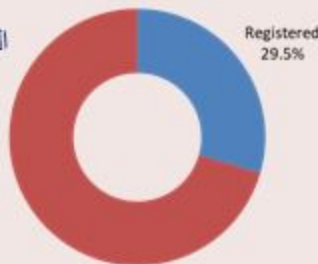
للقاح

1787

للكوفيد

### نحو مناعة المجتمع

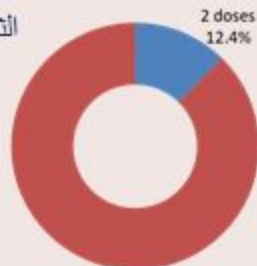
نسبة تغطية  
التسجيل (كافة  
الاعمار)



نسبة التغطية  
التلقيحية للجرعة  
الاولى (من عمر  
18 سنة)



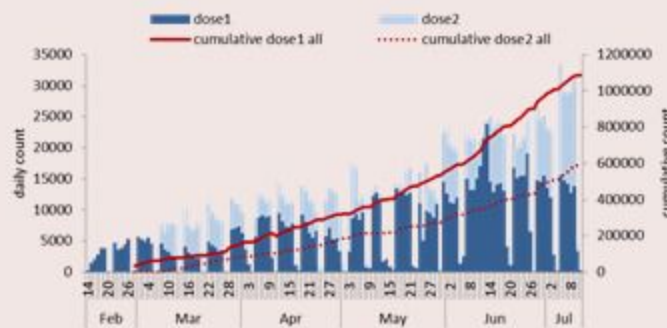
نسبة التغطية  
التلقيحية للجرعة  
الثانية (من عمر  
18 سنة)



### التلقيح ضد الكوفيد 19 (المصدر: قاعدة بيانات Impact)

التلقيح	ليوم امس	التراكمي	التغطية (على عدد السكان)
المسجلين	5876	2012494	29.5%
الجرعة الاولى	1241	1086686	22.8%
الجرعة الثانية	1682	589891	12.4%

### العدد اليومي والتراكمي للملقحين



ما تنسى تسجل لنيل اللقاح!  
COVAX.MOPH.GOV.LB

### مستوى (1) من التفشي المجتمعي

الحالات	عن الأحد	التراكمي
عدد الحالات المشبه	150	547961
عدد الحالات المحلية	112	541668
عدد الحالات الوافدة	38	6293
عدد حالات الوفاة	2	7877
عدد حالات القطاع الصحي	0	2713
عدد الحالات المكررة	10	-
عدد حالات الشفاء	-	534646
الخطوط الساخنة		
اتصالات (1)	374	249046
اتصالات	1432	273048
الفحوصات والاستشفاء		
عدد الفحوصات	13728	18379
حالة استشفاء	115	118
حالة في العناية المركزة	55	58
حالة مع تنفس اصطناعي	13	13
المؤشرات الوبائية		
عدد الحالات النشطة	خلال 14 يوم الأخير	
	3441	
نسبة الحدوث المحلية لكل 100000	65	
نسبة الوفيات لكل 10000	1	
نسبة الفحوصات المحلية لكل 100000	2213	
إيجابية فحص PCR لكل مئة فحص	2.5%	

Caza	نسبة الوفيات / Mortality rate		نسبة الحدوث / Incidence rate		يوم امس / Past day				التراكمي / Cumulative							القضاء
	للايام 14 الأخيرة / Past 14 days	التراكمي / Cumulative	للايام 14 الأخيرة / Past 14 days	التراكمي / Cumulative	حير الوافده / Local	الوافده / Travel	الوفيات / Deaths	الحالات / Cases	الشفاء / الزمني Remission Time remission	الشفاء المخبري / Lab- remission	حير الوافده Local /	الوافده / Travel	الوفيات / Deaths	الحالات / Cases		
	/100000	/100000	/100000	/100000												
Beirut	1	155	142	9827	30	1	0	31	46,018	45,856	162	46,863	906	753	47,769	بيروت
Baabda	1	148	95	11803	13	3	0	16	75,722	75,643	79	77,134	536	973	77,670	بعبدا
Metn	0	134	83	9378	13	3	1	16	58,048	57,914	134	59,228	378	850	59,606	المتن
Chouf	0	146	28	10564	0	0	0	0	21,714	21,690	24	22,018	132	307	22,150	الشوف
Aleyh	2	206	86	17735	4	0	0	4	30,565	30,543	22	30,894	290	363	31,184	عاليه
Kesrwan	2	186	107	11494	0	1	1	1	24,003	23,932	71	24,550	168	401	24,718	كسروان
Jbeil	0	130	62	11237	1	0	0	1	12,045	11,997	48	12,268	55	143	12,323	جبيل
Tripoli	0	167	24	6086	3	0	0	3	20,015	19,995	20	20,473	219	568	20,692	طرابلس
Koura	0	143	55	9564	2	1	0	3	6,984	6,973	11	7,088	63	107	7,151	الكوره
Zghorta	0	183	33	12151	4	0	0	4	9,116	9,062	54	9,240	55	140	9,295	زحرنا
Batroun	0	131	42	8525	0	0	0	0	4,565	4,551	14	4,673	18	72	4,691	البترون
Akkar	0	118	6	4957	0	0	0	0	15,136	15,083	53	15,467	71	371	15,538	عكار
Becharreh	0	119	4	5697	0	0	0	0	1,453	1,396	57	1,484	2	31	1,486	بشري
Minieh Danieh	0	82	6	3253	1	1	0	2	6,779	6,763	16	6,931	52	176	6,983	المنية الضبية
Zahleh	1	271	11	12615	0	0	0	0	27,065	27,037	28	27,541	159	595	27,700	زحلة
West Bekaa	0	171	16	8491	3	0	0	3	8,313	8,310	3	8,461	55	172	8,516	البقاع الغربي
Baalbeck	0	189	10	10037	0	0	0	0	28,019	28,007	12	28,495	119	538	28,614	بعلبك
Hermel	0	153	9	5219	0	0	0	0	3,294	3,294		3,385	17	100	3,402	الهرمل
Rashaya	0	161	15	8266	0	0	0	0	3,266	3,265	1	3,327	15	65	3,342	راشيا
Saida	2	122	30	8609	2	0	0	2	27,469	27,455	14	27,813	265	399	28,078	صيدا
Sour	0	96	75	8365	19	0	0	19	27,984	27,965	19	28,385	377	331	28,762	صور
Jezzine	3	106	28	9315	0	0	0	0	2,933	2,929	4	2,969	9	34	2,978	جزين
Nabatieh	0	124	66	14803	1	0	0	1	20,586	20,578	8	20,769	165	176	20,934	النبطية
Bint Jbeil	0	131	16	10134	2	0	0	2	7,975	7,971	4	8,038	101	105	8,139	بنت جبيل
Marjeoun	0	97	16	7458	0	0	0	0	4,592	4,589	3	4,645	33	61	4,678	مرجعيون
Hasbaya	0	155	10	8362	0	0	0	0	2,439	2,439		2,418	70	46	2,488	حاصبيا
Unspecified					14	28	0	42	38,548	38,546	2	37,111	1,963	0	39,074	فيد التحق
<b>Lebanon</b>	<b>1</b>	<b>148</b>	<b>65</b>	<b>10305</b>	<b>112</b>	<b>38</b>	<b>2</b>	<b>150</b>	<b>534646</b>	<b>533783</b>	<b>863</b>	<b>541668</b>	<b>6293</b>	<b>7877</b>	<b>547961</b>	<b>لبنان</b>

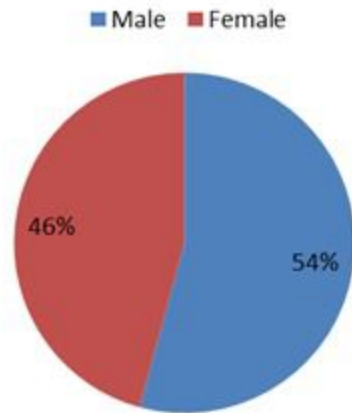




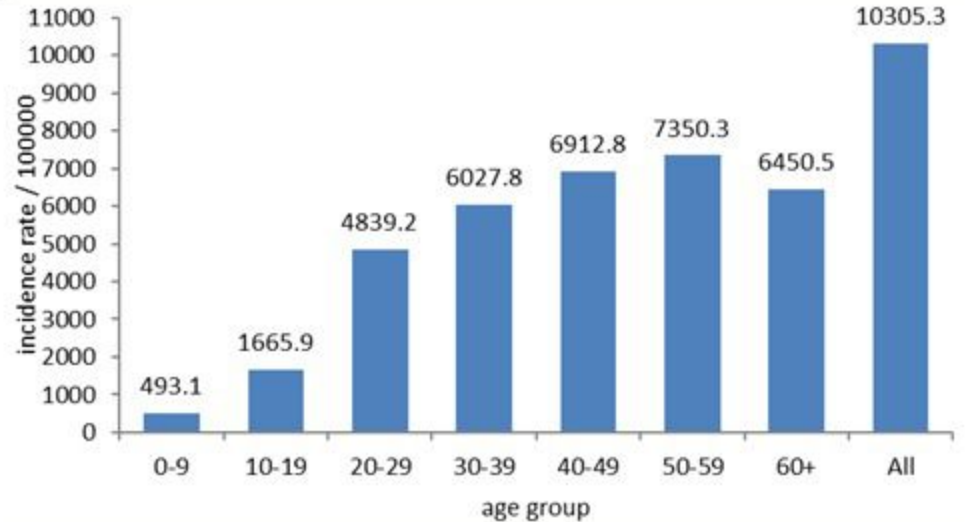
## Newly reported and cumulative COVID-19 confirmed cases and deaths, by Mohafaza, as 12 July 2021

Mohafaza	Cases			Deaths		
	New cases in last 7 days	Change in new cases in last 7 days	Cumulative cases	New deaths in last 7 days	Change in new deaths in last 7 days	Cumulative deaths
Beirut	460	+100%	47769	3	0%	753
Mount Lebanon	1112	+102%	227651	9	+80%	3037
North	114	+63%	50298	0	-100%	1094
Akkar	13	+160%	15538	0	0%	371
Beqaa	30	+88%	39558	0	-100%	832
Baalbeck Hermel	26	+189%	32016	0	0%	638
South	245	+104%	59818	2	-71%	764
Nabatieh	69	+35%	36239	0	0%	388
Lebanon	2290	+99%	547961	14	-22%	7877

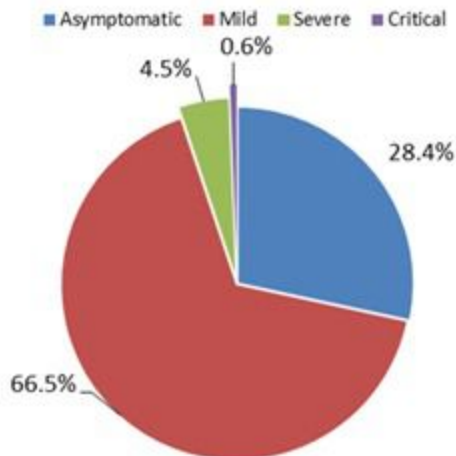
توزيع الحالات حسب الجنس  
Case distribution by gender (%)



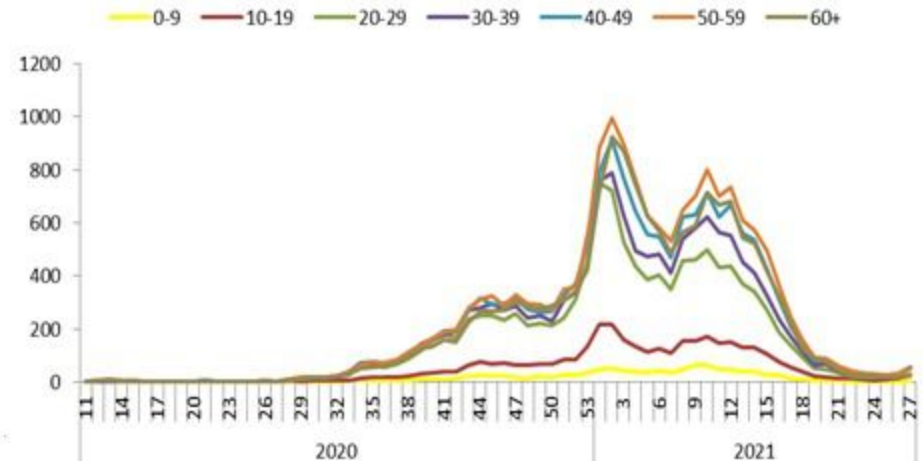
نسب الحدوث التراكمية حسب الفئة العمرية (لكل مئة ألف نسمة)  
Age-specific cumulative incidence rate (/100000) 2



توزيع الحالات حسب المرض (%)  
Case distribution by severity (%)



نسبة الحدوث حسب العمر والاسبوع (لكل مئة ألف نسمة)  
Age specific incidence rate by age group and week (/100000)

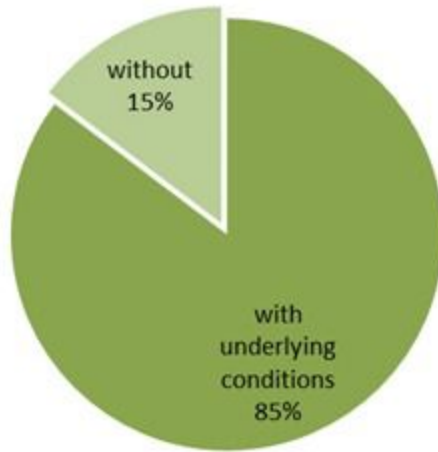


جدول الحالات لليومين السابقين، لتاريخ 12 تموز 2021 - حسب البلديات  
Cases distribution by locality for past 2 days

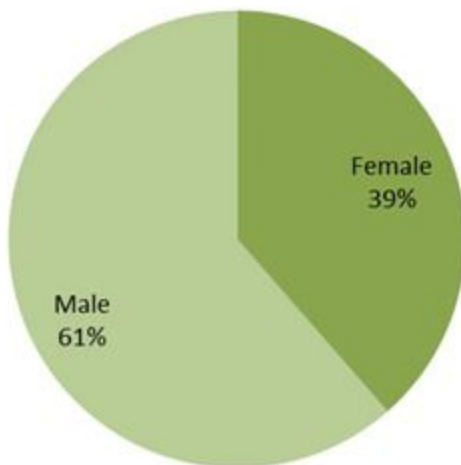
بيروت	جل النيب	1	جويته حاره صخر	2	بعطيك	1	نبطية التحتا	3
قريطم	النقاص	1	جويته ساحل طما	4	طلبا	1	كفر رمان	1
الروشه	بياقوت	2	طبرجا	5	الهرمل	1	حومين الفوقا	1
الحمرا (بيروت)	الضبية	12	عزير	1	هرمل	1	قصيبة (النبطية)	1
المصيطبة	مزرعة نير حوكر	1	كفر حباب	2	صيدا	1	قيد التحق	1
مار الياس	المنصورية (المتن)	2	برج الفتوح (فتقا)	3	هاتلية (صيدا)	3	بنت جبيل	1
تلة الخياط	الديشوية	1	عوسطا	6	عبرا	1	بنت جبيل	1
تلة النروز	الفتار	1	جبيل	1	قرية (صيدا)	2	حاريص	1
المزرعة (بيروت)	عين سعاده	2	الرويس	3	عين الذئب	1	مرجعيون	1
برج أبو حيدر	بصاليه	4	طرابلس	2	زهراي	1	ديين	1
الطريق الجديد	الرابيه	6	طرابلس التل	1	مخدوشة	3	قضاء قيد التحق	75
راس النبع (بيروت)	مزرعة يشوع	3	مينا طرابلس 1	1	بابلية	1		
البسطا التحتا	بيت شباب	1	قيد التحق	1	صرفند	9		
مار مخايل النهر	عين حلق	2	الكوره	1	برتي	3		
الرميل	الفريكه	1	كفر صارون (الكوره)	3	كفر حتا (صيدا)	1		
الأشرفية (بيروت)	برمانا (المتن)	14	بزيزا	4	قيد التحق	1		
العنذية	مراح عامه	1	راس مسقا	1	صور	2		
قيد التحق	بيت مري	48	برسا	1	صور	1		
بعيدا	المنتفرد	1	قيد التحق	1	صور الرشيدية	1		
الشيح	الشوف	1	زهرتا	3	برج الشمالي	3		
الجناح	الناعمه	5	زهرتا	1	دير قانون العين	4		
الاوزاعي	شحيم	2	كفر دلاكوس	1	سماحية	1		
بير حسن	كترمايا	6	مجدليا (زهرتا)	1	جويا	1		
الغبيري	برجا	5	صخرا	1	عيتيت	1		
عين الرمانة (الشيح)	الذبية	4	إهدن	1	دير عامص	1		
فرن الشباك	بريج	4	عكار	1	قانا	2		
حاره حريك	عاليه	18	جديده الجومه	1	معركة	1		
برج البراجنة	شويات الحموسية	6	المتيه الضبيه	2	عين بعال	2		
تحويطه الغدير	حي السلم	1	المتيه	7	بازورية	1		
بعيدا	شويات الامراء	4	بقرصونه	2	حناوي	1		
الحازمية (بعيدا)	عرمون (عاليه)	2	مركبتا	3	طورا	1		
الحدث	بشامون	10	قيد التحق	4	صريفقا	1		
حاره حمزه	الكحالة	1	رحلة	1	عباسية (صور)	6		
قيد التحق	عين الرمانة (عاليه)	6	حنجر (حوش موس)	1	برج رخال	2		
المتن	كسروان	1	رياق	1	مجدل زون	1		
برج حنود	جويته صربا	6	قيد التحق	4	داغوره	2		
النبعه	ذوق مكايل	1	البقاع الغربي	1	جزين	1		
جديده المتن	جويته عدير	1	مرج (ب-غ)	1	بيصور (جزين)	3		
أنطلياس	ذوق مصبح	2	بعطيك	1	النبطية	1		



توزيع الوفيات حسب وجود امراض مزمنة او ظروف صحية (%)  
Deaths by presence of underlying conditions (%)



توزيع الوفيات حسب الجنس (%)  
Deaths by sex (%)



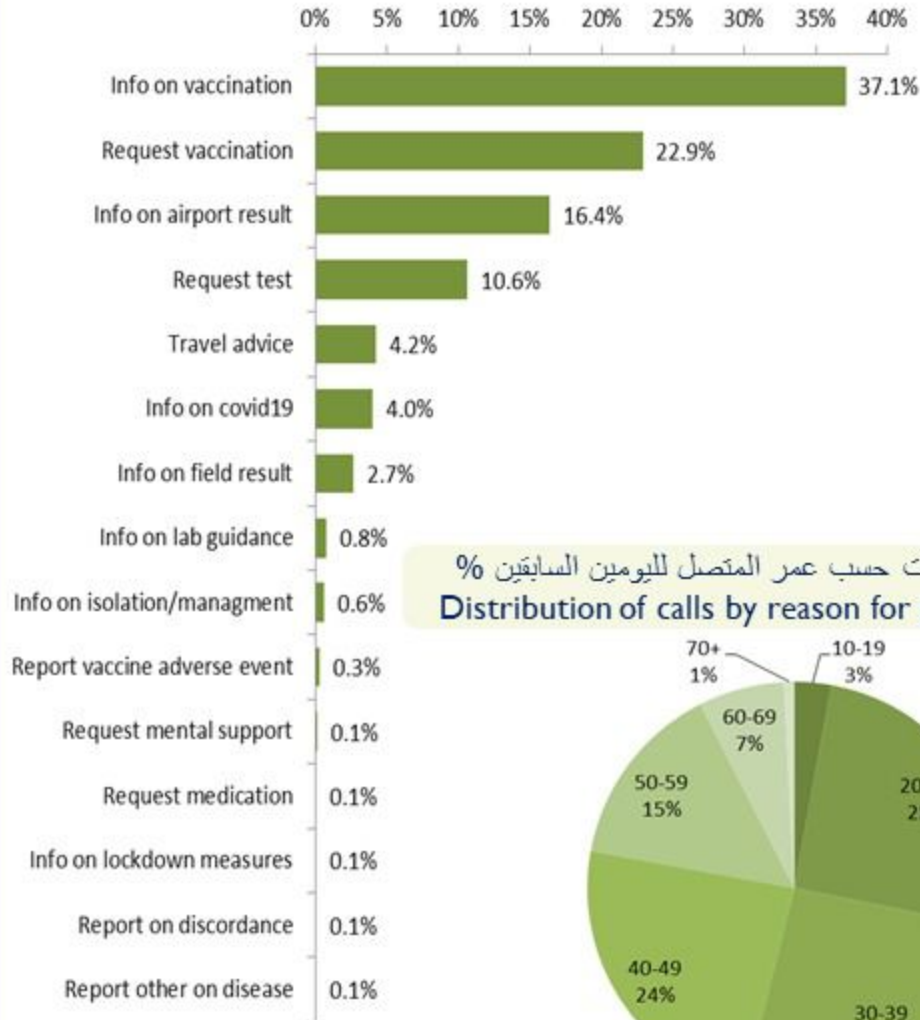
جدول خصائص الوفيات  
Distribution of deaths by age group

وجود امراض مزمنة او وضع صحي خاص Underlying conditions	نسبة الاماتة % Case fatality %	عدد حالات الوفاء Number of deaths	الفئة العمرية Age group
8	0.08	9	0-9
15	0.04	16	10-19
30	0.04	42	20-29
92	0.13	133	30-39
233	0.46	353	40-49
648	1.24	821	50-59
1363	3.90	1622	60-69
2006	9.43	2270	70-79
2324	18.17	2611	80+
<b>6719</b>	<b>1.44</b>	<b>7877</b>	<b>Total المجموع</b>

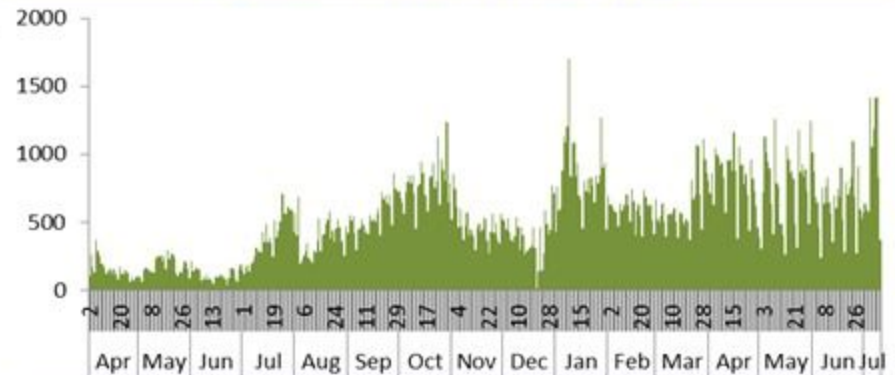
جدول حالات الوفاة المسجلة خلال 48 ساعة المنصرمة والمثبتة  
Line list of confirmed covid-19 deaths for the past 48 hours

وجود امراض مزمنة	العمر (سنة)	الجنس	السكن (القضاء)	المستشفى	#
نعم	40	أنثى	كسروان	سيده لبنان	1
نعم	65	صيда	نكر	حمود	2
نعم	76	بيروت	أنثى	رزق	3
نعم	81	نكر	المتن	مار جاورجيوس للروم	4

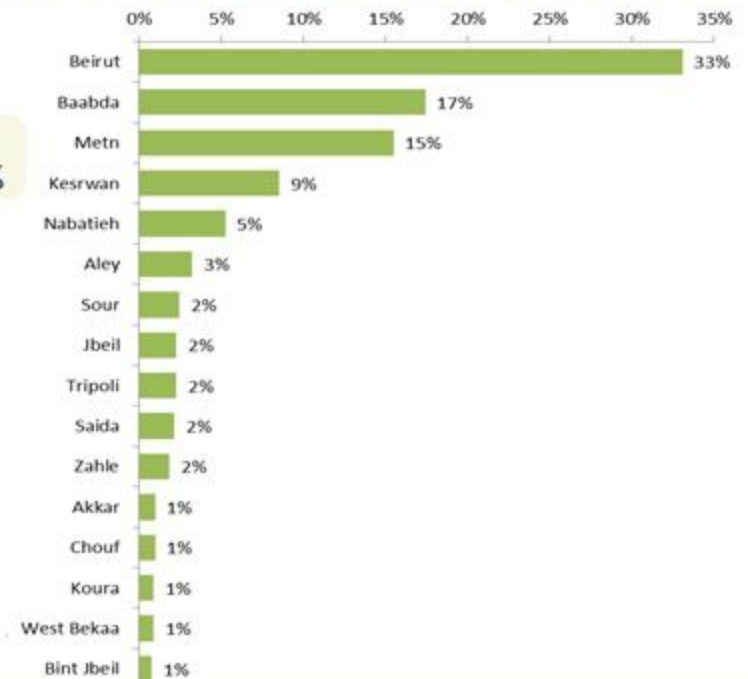
توزيع الاتصالات حسب سبب الاتصال لليومين السابقين %  
Distribution of calls by reason of call for past 2 days %



عدد الاتصالات المجاب عليها حسب اليوم  
Number of answered calls by day



توزيع الاتصالات حسب قضاء السكن للمتصل لليومين السابقين %  
Distribution of calls by caza of residence for past 2 days %



توزيع الاتصالات حسب عمر المتصل لليومين السابقين %  
Distribution of calls by reason for past 2 days %

