

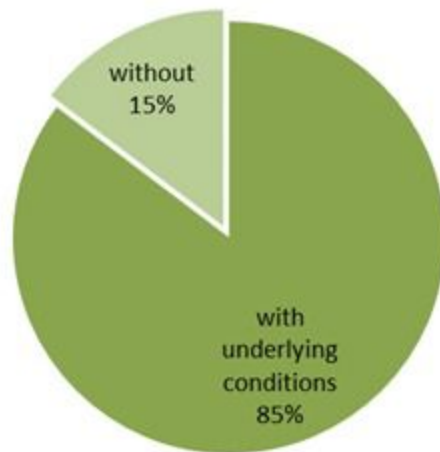
Caza	نسبة الوفيات / Mortality rate		نسبة الحدوث / Incidence rate		يوم امس / Past day			التراكمي / Cumulative							القضاء	
	للايام 14 الأخيره / Past 14 days	التراكمي / Cumulative	للايام 14 الأخيره / Past 14 days	التراكمي / Cumulative	خير الوافده / Local	الوافده / Travel	الوفيات / Deaths	الحالات / Cases	الشفاء Remission	الشفاء الزمني / Time remission	الشفاء المخبري / Lab- remission	خير الوافده Local /	الوافده / Travel	الوفيات / Deaths		الحالات / Cases
	/100000	/100000	/100000	/100000												
Beirut	1	155	212	9944	38	5	1	43	46,154	45,992	162	47,401	937	755	48,338	بيروت
Baabda	1	148	152	11894	40	1	0	41	75,851	75,772	79	77,726	545	977	78,271	بعيدا
Metn	0	134	147	9467	28	2	0	30	58,126	57,992	134	59,775	396	851	60,171	المتن
Chouf	0	146	52	10596	3	1	0	4	21,751	21,727	24	22,083	134	307	22,217	الشوف
Aleyh	1	206	156	17837	18	3	0	21	30,618	30,596	22	31,066	298	363	31,364	عاليه
Kesrwan	2	186	160	11576	3	2	0	5	24,033	23,962	71	24,719	177	401	24,896	كسروان
Jbeil	1	131	107	11306	0	0	0	0	12,074	12,026	48	12,342	57	144	12,399	جبيل
Tripoli	0	167	29	6101	2	0	0	2	20,027	20,007	20	20,520	223	568	20,743	طرابلس
Koura	0	143	78	9602	0	0	0	0	6,990	6,979	11	7,116	63	107	7,179	الكوره
Zghorta	0	183	55	12183	2	0	0	2	9,127	9,073	54	9,262	57	140	9,319	زهرتا
Batroun	0	131	53	8559	0	0	0	0	4,583	4,569	14	4,692	18	72	4,710	البترون
Akkar	0	118	7	4959	0	0	0	0	15,141	15,088	53	15,473	74	371	15,547	عكار
Becharreh	0	119	15	5708	0	0	0	0	1,453	1,396	57	1,486	3	31	1,489	بشري
Minieh Danieh	0	82	8	3258	0	0	0	0	6,787	6,771	16	6,942	52	176	6,994	المبية الضبية
Zahleh	0	271	17	12625	4	0	0	4	27,071	27,043	28	27,561	161	595	27,722	رحلة
West Bekaa	0	171	29	8507	3	0	0	3	8,321	8,318	3	8,477	55	172	8,532	البقاع الغربي
Baalbeck	0	189	12	10042	0	0	0	0	28,026	28,014	12	28,508	120	539	28,628	بعلبك
Hermel	0	153	8	5219	0	0	0	0	3,294	3,294		3,385	17	100	3,402	الهرمل
Rashaya	0	161	5	8266	0	0	0	0	3,266	3,265	1	3,327	15	65	3,342	راشيا
Saida	1	122	63	8649	6	0	0	6	27,521	27,507	14	27,939	267	399	28,206	صيدا
Sour	0	96	127	8445	10	2	0	12	28,069	28,050	19	28,651	386	331	29,037	صور
Jezzine	0	106	50	9346	2	0	0	2	2,933	2,929	4	2,978	10	34	2,988	جزين
Nabatieh	0	124	87	14850	0	0	0	0	20,620	20,612	8	20,832	168	176	21,000	النبطية
Bint Jbeil	0	131	56	10184	4	0	0	4	7,990	7,986	4	8,076	103	105	8,179	بنت جبيل
Marjeoun	0	97	35	7486	2	1	0	3	4,599	4,596	3	4,661	34	61	4,695	مرجعيون
Hasbaya	0	155	13	8369		0	0	0	2,439	2,439		2,420	70	46	2,490	حاصبيا
Unspecified					14	19	0	33	38,621	38,619	2	37,192	2,107	0	39,299	قيد التحق
Lebanon	0	148	103	10365	179	36	1	215	535485	534622	863	544610	6547	7886	551157	لبنان



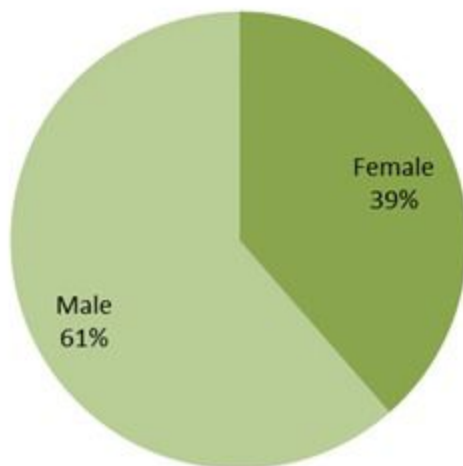
Newly reported and cumulative COVID-19 confirmed cases and deaths, by Mohafaza, as 19 July 2021

Mohafaza	Cases			Deaths		
	New cases in last 7 days	Change in new cases in last 7 days	Cumulative cases	New deaths in last 7 days	Change in new deaths in last 7 days	Cumulative deaths
Beirut	569	+24%	48338	2	-33%	755
Mount Lebanon	1667	+50%	229318	6	-33%	3043
North	136	+19%	50434	0	0%	1094
Akkar	9	-31%	15547	0	0%	371
Beqaa	38	+27%	39596	0	0%	832
Baalbeck Hermel	14	-46%	32030	1	0%	639
South	413	+69%	60231	0	-100%	764
Nabatieh	125	+81%	36364	0	0%	388
Lebanon	3196	+40%	551157	9	-36%	7886

توزيع الوفيات حسب وجود امراض مزمنة او ظروف صحية (%)
Deaths by presence of underlying conditions (%)



توزيع الوفيات حسب الجنس (%)
Deaths by sex (%)



جدول خصائص الوفيات
Distribution of deaths by age group

وجود امراض مزمنة او وضع صحي خاص Underlying conditions	نسبة الامتة % Case fatality %	عدد حالات الوفاء Number of deaths	الفئة العمرية Age group
8	0.08	9	0-9
15	0.04	16	10-19
30	0.04	42	20-29
93	0.13	134	30-39
233	0.46	354	40-49
651	1.24	824	50-59
1365	3.89	1624	60-69
2007	9.42	2271	70-79
2325	18.12	2612	80+
6727	1.43	7886	Total المجموع

جدول حالات الوفاة المسجلة خلال 48 ساعة المنصرمة والمثبتة
Line list of confirmed covid-19 deaths for the past 48 hours

وجود امراض مزمنة	العمر (سنة)	الجنس	السكن (القضاء)	المستشفى	#
نعم	67	أنثى	بيروت	رزق	1
نعم	95	أنثى	بعيدا	الحريري الحكومي	2

8	عباسية (صور)		البقاع الغربي		جبيل
6	برج رخال	1	مشغرة	2	جبيل
7	داغوره	4	مرج (بسخ)	2	بلاط (جبيل)
1	فيد التحق		بعلبك	1	عمشيت
	جزين	2	بعلبك	1	كفر سالا
1	جزين	1	بندابل (بعلبك)	2	عرزوز
1	كفر جره		صيدا		طرابلس
1	عرمتي	3	هاتلبي (صيدا)	4	طرابلس الزيتون
1	سجد	1	ميه وميه	1	طرابلس الحدادين
	البيطية	6	عين الحلوه	1	طرابلس باب الرمل
2	عين قانا	2	غازية	1	طرابلس القبة
1	حومين القوقا	4	زرارية	1	طرابلس الزاهرية
1	حاروف (البيطية)	2	عدلون	10	فيد التحق
1	جبشيت	2	إبصارية	3	مدينة الجديدة
4	عدشيت الشقيف	3	عباسية		الكوره
1	عبا	3	صرفند	1	ضهر العين
1	كفر صير	2	بيسارية		زعرتا
	بنت جبيل	2	حنقون	1	زعرتا
1	بنت جبيل	9	فيد التحق	1	كفر دلاقوس
4	عبداتا (بنت جبيل)		صور	3	حرف (أرده)
1	رميش	28	صور	1	مجدليا (زعرتا)
1	كئين	2	صور جل البحر الشمالي	1	كفر زينا
1	عين الجبل (الزط)	5	صور الرشيدية		البيرون
3	شقرا	6	برج الشمالي	2	البيرون
1	كوتين	1	جوبا	1	كفر عبيدا
1	فرون	2	بانوح (صور)	1	شكا
	مرجعيون	3	باريش		عكار
1	كفر كلا	3	قانا	2	العبد
2	حولا	2	معركة		بشري
2	ميس الجبل	1	صديقين	1	بشري
	حاصبيا	3	عين بعال		المنيه الضنيه
1	عين قنيا	3	بازورية	2	سير الضنية
		1	حناوي	1	بقرصونة
72	قضاء فيد التحق	1	طير دبه	3	بخعون
		5	طورا		زحلة
		3	دير قانون النهر	1	زحلة الميدان
		2	صريفنا	1	زحلة حوش الامراء
		2	طير فلسيه	1	مجدل عنجر
		1	بدياس	4	فيد التحق

جدول الحالات لليومين السابقين، لتاريخ 19 تموز 2021 – حسب البلدات (1)
Cases distribution by locality for past 2 days (1)

14

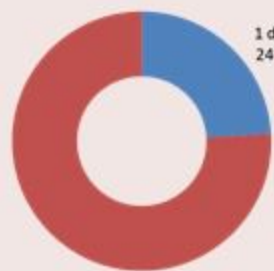
1	عائوت		المتن		بيروت
2	برجا	8	برج حمّود	2	عين المريسة
1	جنرا	6	سن القيل	4	الروشه
1	جون	3	جديدة المتن	9	الحمرا (بيروت)
1	نبعا (الشوف)	3	البوشرية	1	عين القبة (بيروت)
1	قيد التحق	1	الدوره	1	المصيطبة
	عاليه	1	الروضة (بوشرية)	2	مار الياس
2	شوفات الحمروسيه	3	سد البوشرية	2	تلّة الخياط
5	حي السلم	1	السبيته	3	الظريف
1	شوفات القبة	6	الدكوانة	5	المزرعة (بيروت)
2	خلده	3	أنطلياس	3	برج أبو حيدر
4	شوفات الامراء	1	جل الديب	1	البسطا النوقا
7	عزمون (عاليه)	2	الزلقا	7	الظريف الجديد
8	بشامون	1	بياقوت	7	راس النبع (بيروت)
1	بسوس	4	الضبية	1	البسطا التحتا
2	عاليه	6	المنصورية (المتن)	1	الجنس (بيروت)
1	قبر شمون	1	الديشوبية	14	الأشرفية (بيروت)
1	بحمدون الضيعة	3	القدار	2	الحدلية
1	صوفر	2	رومية	29	قيد التحق
1	شارون	1	بقتايا		بعيدا
6	قيد التحق	2	بصاليم	8	الشياح
	كسروان	1	دايه	4	الجناح
1	جوبه كسليك	1	المطيلب	1	الاوزاعي
2	ذوق مكابل	1	قرنة شهبان	16	بير حسن
5	ذوق مصبح	1	الربوه	8	الغبيري
2	أنونيس (كسروان)	1	مزرعة يشوع	4	عين الرمانة (الشياح)
1	جوبه ساحل علما	1	زكريت	1	فرن الشباك
4	عجلتون	1	بكتيا	11	حارة حريك
2	السهيطة (كسروان)	1	بيت شباب	5	اللبلكي
2	جعبتا	1	العطشانة	13	برج البراجنة
1	معاملتين	1	قرنة الحمرا	1	المرجة (بعيدا)
2	عوسطا	1	بعيدات	5	تحويطة الغدير
1	درعون	1	بيت مري	1	بعيدا
1	عشقوت	4	ضهر الصوان (المتن)	2	الحازمية (بعيدا)
1	فيظرون	1	الخنشاره	1	مار نقلا (بعيدا)
1	فقرا	1	قيد التحق	20	الحدث
1	حراجل		الشوف	1	كفر شيما
1	فاريا	2	الناصمه	1	وادي شحرور العليا
1	قيد التحق	1	شحيم	5	قيد التحق



COVID-19 Vaccination

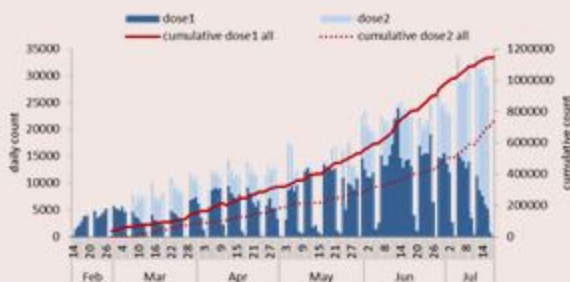
(source: Impact database)

	Past day	Cumulative	Coverage (over population)
Registered	2938	2084112	30.5%
1 st dose	3113	1148248	24.1%
2 nd dose	205	*743189	15.6%



Vaccination coverage among 18+years for 1st dose = 24.1%

Daily & cumulative number by 1st / 2nd dose



Testing	Saturday	Sunday
All tests	21151	14981
Local PCR tests	9129	3713
Airport PCR tests	11791	11132
Border PCR tests	-	-
Antigen tests	231	136
Positive by PCR	435	212
Positive by Antigen	15	3
Indicators	Past 14 days	
Local testing rate / 100000	2499	
Local positivity PCR test	3.6%	

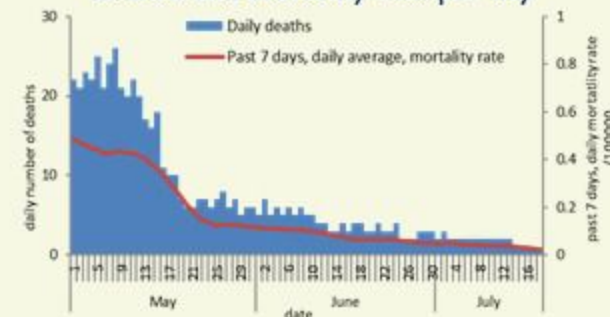
ICU bed occupancy per day



Hospital admission	Saturday	Sunday
Occupied hospital beds	149	140
Occupied ICU beds	64	60
Mechanical ventilation	15	13

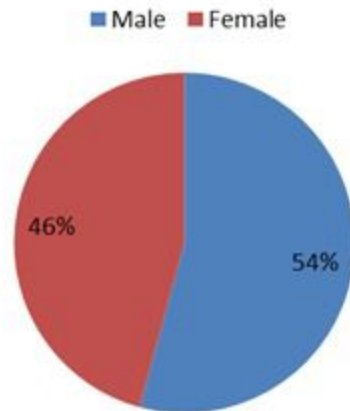
Cases	Past Day	Cumulative
Confirmed cases	215	551157
Confirmed local cases	179	544610
Confirmed imported	36	6547
Deaths	1	7886
Cases in healthcare	5	2721
Duplicate cases	12	-
Remission	-	535485
Indicators	Past 14 days	
Active cases	5486	
Local incidence rate /100000	103	
Mortality rate /100000	0.4	

Deaths and mortality rate per day

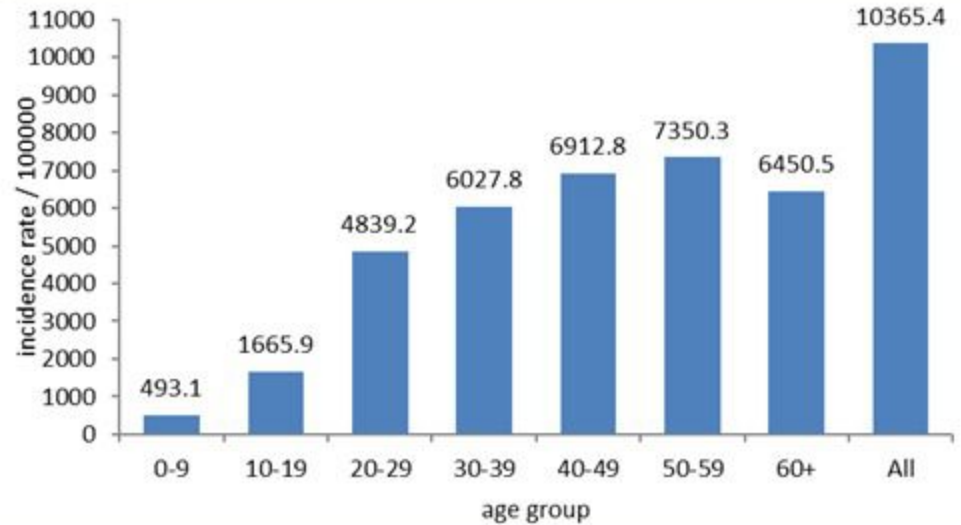


Call centers	Past day	Cumulative
Answered 1787 (1)	413	254377
Answered 1214	1325	284354

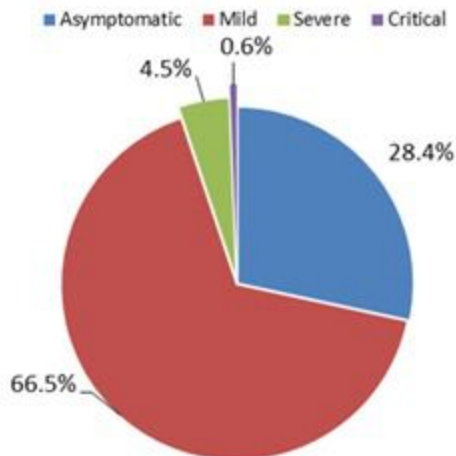
توزيع الحالات حسب الجنس
Case distribution by gender (%)



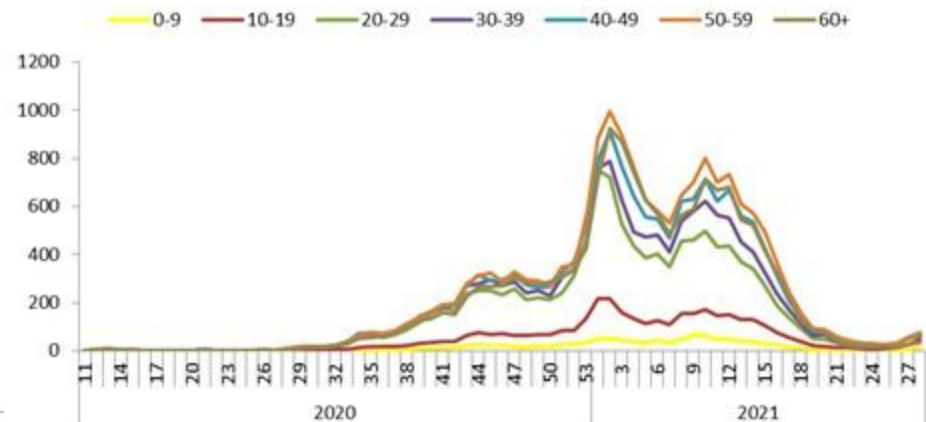
نسب الحدوث التراكمية حسب الفئة العمرية (لكل مئة ألف نسمة)
Age-specific cumulative incidence rate (/100000) 2



توزيع الحالات حسب المرض (%)
Case distribution by severity (%)



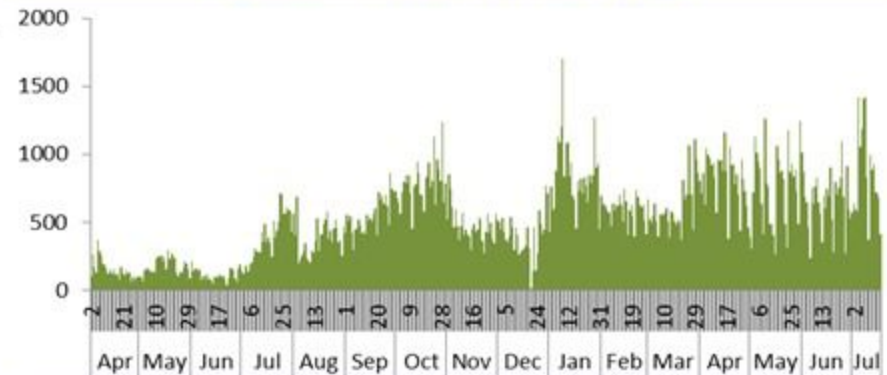
نسبة الحدوث حسب العمر والاسبوع (لكل مئة ألف نسمة)
Age specific incidence rate by age group and week (/100000)



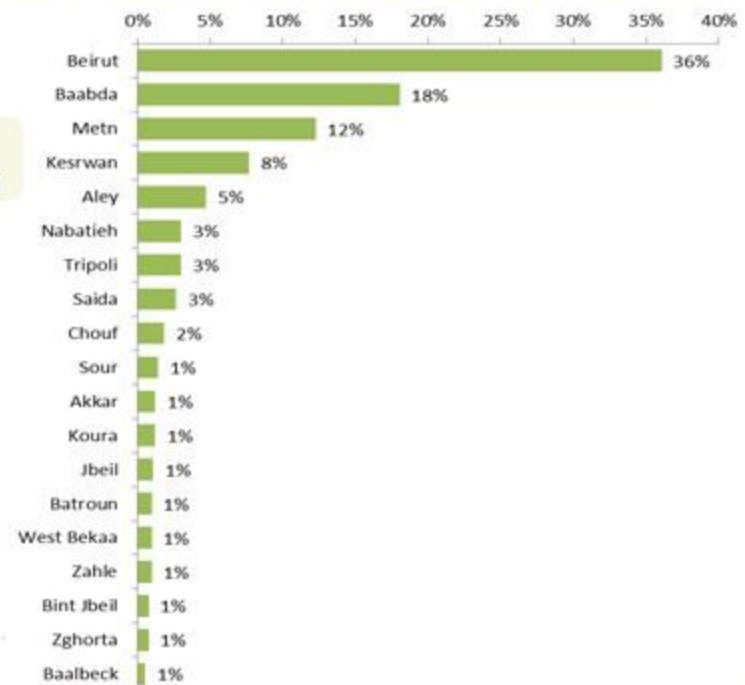
توزيع الاتصالات حسب سبب الاتصال لليومين السابقين %
Distribution of calls by reason of call for past 2 days %



عدد الاتصالات المجاب عليها حسب اليوم
Number of answered calls by day



توزيع الاتصالات حسب قضاء السكن للمتصل لليومين السابقين %
Distribution of calls by caza of residence for past 2 days %



توزيع الاتصالات حسب عمر المتصل لليومين السابقين %
Distribution of calls by reason for past 2 days %

