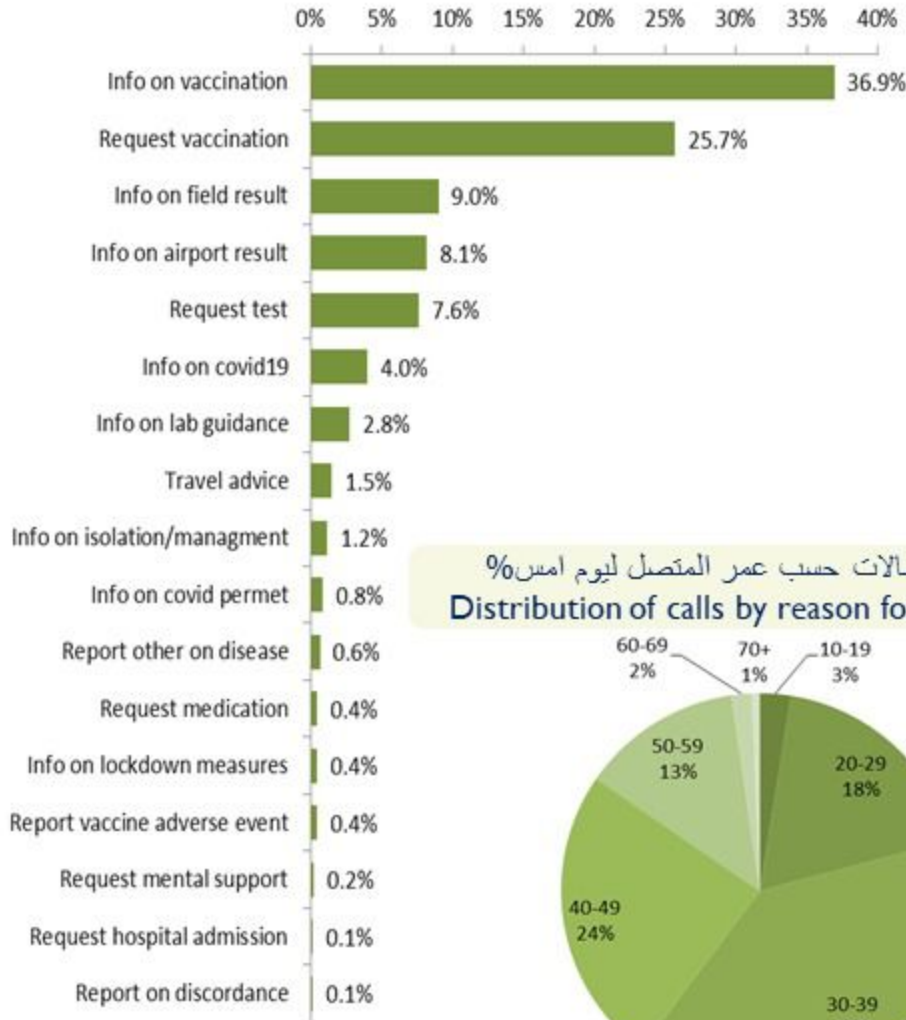
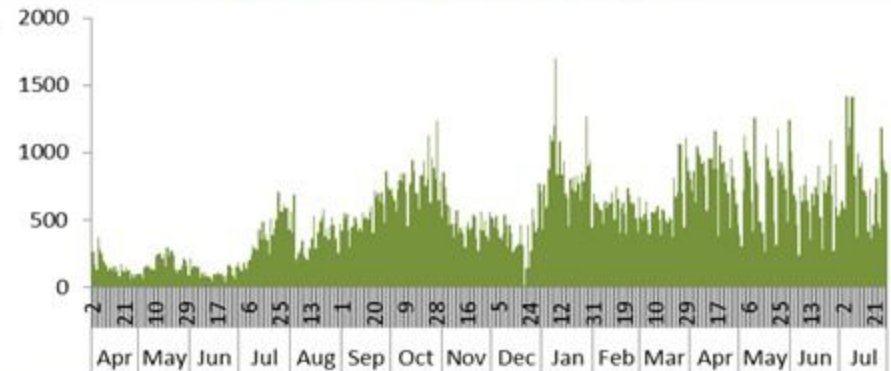


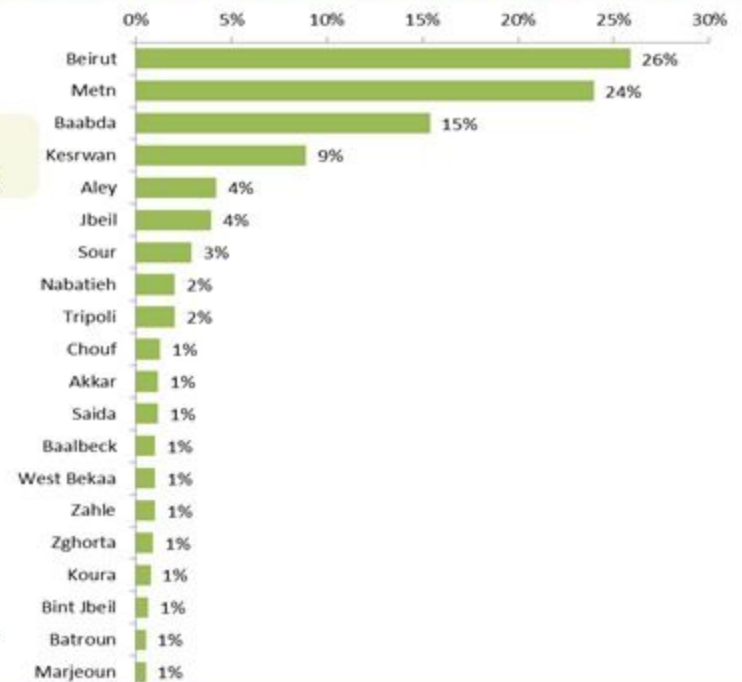
توزيع الاتصالات حسب سبب الاتصال ليوم امس %  
Distribution of calls by reason of call for past day %



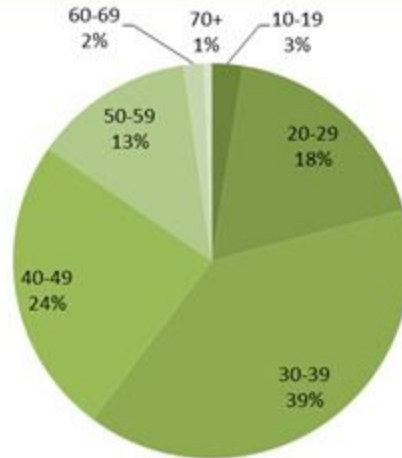
عدد الاتصالات المجاب عليها حسب اليوم  
Number of answered calls by day



توزيع الاتصالات حسب قضاء السكن للمتصل ليوم امس %  
Distribution of calls by caza of residence for past day %



توزيع الاتصالات حسب عمر المتصل ليوم امس %  
Distribution of calls by reason for past day %






## Newly reported and cumulative COVID-19 confirmed cases and deaths, by Mohafaza, as 30 July 2021

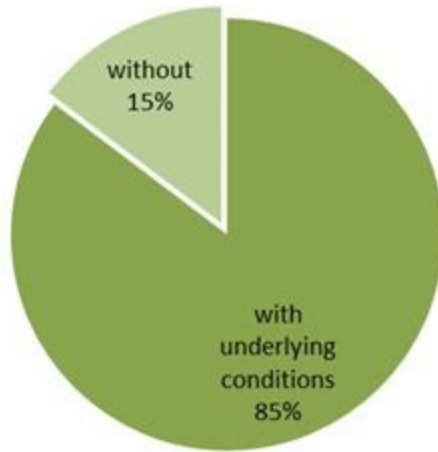
Mohafaza	Cases			Deaths		
	New cases in last 7 days	Change in new cases in last 7 days	Cumulative cases	New deaths in last 7 days	Change in new deaths in last 7 days	Cumulative deaths
Beirut	982	+79%	49679	3	0%	760
Mount Lebanon	3343	+92%	233856	8	+167%	3052
North	275	+32%	50854	0	0%	1094
Akkar	20	+122%	15574	0	-100%	372
Beqaa	129	+93%	39777	0	0%	832
Baalbeck Hermel	88	+252%	32138	0	0%	639
South	936	+100%	61452	2	0%	766
Nabatieh	343	+147%	36805	0	0%	388
Lebanon	6781	+88%	560396	13	+86%	7903

# غرفة العمليات الوطنية لإدارة الكوارث التقرير اليومي حول COVID-19

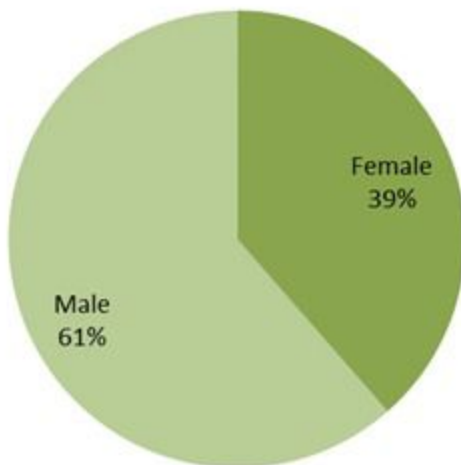


# خلينا ملتزمين حتى يندكر ما ينعاد

توزيع الوفيات حسب وجود امراض مزمنة او ظروف صحية (%)  
Deaths by presence of underlying conditions (%)



توزيع الوفيات حسب الجنس (%)  
Deaths by sex (%)



جدول خصائص الوفيات  
Distribution of deaths by age group

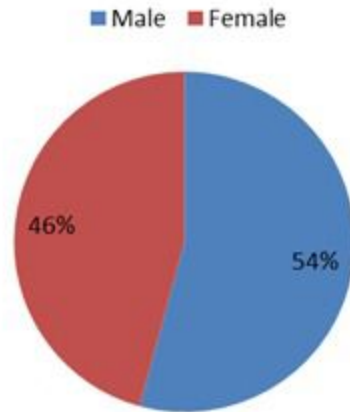
وجود امراض مزمنة او وضع صحي خاص Underlying conditions	نسبة الاماتة % Case fatality %	عدد حالات الوفاة Number of deaths	الفئة العمرية Age group
8	0.08	9	0-9
15	0.04	16	10-19
30	0.04	42	20-29
93	0.13	134	30-39
234	0.45	355	40-49
651	1.22	824	50-59
1370	3.88	1629	60-69
2015	9.38	2279	70-79
2328	17.99	2615	80+
<b>6744</b>	<b>1.41</b>	<b>7903</b>	<b>Total المجموع</b>

جدول حالات الوفاة المسجلة خلال 24 ساعة المنصرمة والمثبتة  
Line list of confirmed covid-19 deaths for the past 24 hours

#	المستشفى	السكن (القضاء)	الجنس	العمر (سنة)	وجود امراض مزمنة
1	الحريري الحكومي	بعيدا	أنثى	73	نعم
2	فتوح كسروان الحكومي	المتن	ذكر	79	نعم
3	المقاصد	بيروت	أنثى	83	نعم



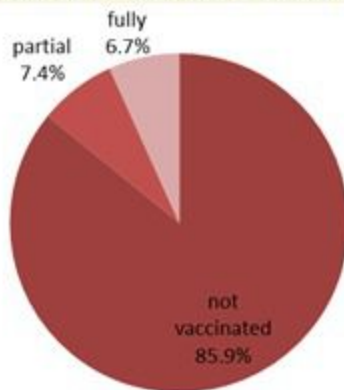
توزيع الحالات حسب الجنس  
Case distribution by gender (%)



نسب الحدوث التراكمية حسب الفئة العمرية (لكل مئة ألف نسمة)  
Age-specific cumulative incidence rate (/100000) 2

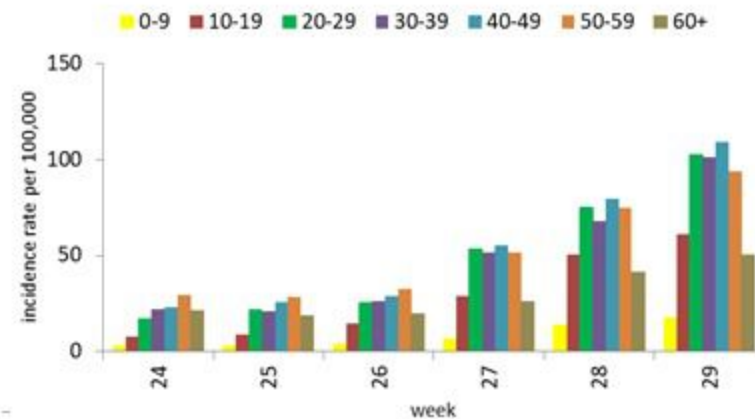
عدد الحالات للأيام 14 الأخيرة Nb for past 14 days	عدد الحالات ليوم امس Nb for past day	الفئة العمرية Age group
412	36	0-9
1543	109	10-19
2473	205	20-29
1891	175	30-39
1312	107	40-49
852	56	50-59
341	33	60-69
197	16	70-79
136	11	80+
1362	175	غير محدد، unspecified
<b>10519</b>	<b>923</b>	<b>Total المجموع</b>

توزيع الحالات حسب الوضع لتلقيح (للأيام 14 الأخيرة) (%)  
Case distribution by vaccination status (past 14 days) (%)



Fully: more than 14 days after 2<sup>nd</sup> dose  
Partial: between 14 days post 1<sup>st</sup> dose and 14 days post 2<sup>nd</sup> dose  
Not vaccinated: 0 dose, or less than 14 days post 1<sup>st</sup> dose

نسبة الحدوث حسب العمر والاسبوع (لكل مئة ألف نسمة)  
Age specific incidence rate by age group and week (/100000)



جدول الحالات لتاريخ 30 تموز 2021 - حسب البلدات والأحياء ليوم امس (1)  
Cases distribution by locality for past day (1)

14

1	كيفون	1	الجوار (المتن)	1	صلبما (بعدا)	بيروت
1	بحمنون المحطة	1	برمانا (المتن)	1	القلعة (بعدا)	عين المريسة
3	صوفر	13	جوابيه	1	جوار الحوز	الجامعة الاميركية
2	فيد التحق	1	بعيدات	2	فيد التحق	راس بيروت
	كسروان	1	المتفردي		المتن	المدارة (بيروت)
3	جوييه صربا	1	المتين	4	برج حمّود	قريطم
5	جوييه كسليك	1	بولونيا	1	النبعه	الروشه
1	نوق مكابل	4	فيد التحق	6	سن القبل	الحمرا (بيروت)
6	جوييه عنبر		الشوف	1	جديده المتن	عين القينة (بيروت)
5	نوق مصبح	1	الناصره	2	البوشرية	المصيطبة
1	أدونيس (كسروان)	1	شحيب	1	الدوره	مار الياس
1	جوييه حاره صخر	1	مزبود	1	الروضه (بوشرية)	تلة الخياط
4	جوييه ساحل علما	1	دلّهون	2	سد البوشرية	الظريف
1	كفر ياسين	1	عائوت	1	السبيبه	المزرعة (بيروت)
1	طبرجا	1	الحية	17	الذكوانة	البسطا النوقا
3	أما والذنفه	1	جنرا	14	أطلياس	الطريق الجديد
1	الصفرا (كسروان)	1	مغريفا	7	جل الذيب	راس النبع (بيروت)
1	اليوار	1	جون	5	الزلقا	الجميزه
2	عجلتون	1	السماقية	4	بياقوت	الرميل
4	البلودة	1	بشتقين	10	الضبية	الأشرفية (بيروت)
1	السهيلة (كسروان)	1	دير كوشه	2	مزرعة دير حوكر	فيد التحق
1	عين الريحانة (كسروان)	1	كفر حيم	1	المتنصورية (المتن)	بعدا
5	جيتا	1	دميت	1	الديشونية	الشيح
3	كفر حباب	1	البيره (الشوف)	7	القدار	الجناح
3	جديده عزيز	2	بريح	7	عين سعاده	الاوزاعي
1	بطحا	1	بعقلين	1	بقايا	بير حسن
1	قطين (كسروان)	1	عينبال	1	مجنوب	الغبيري
1	درعون	1	بقعاتا (الشوف)	8	بصاليم	عين الرمانة (الشيح)
1	ريفون		عاليه	3	دايه	فرن الشباك
1	قيطرون	3	شوفات العمروسية	2	المطيلب	حاره حريك
1	كفر نيبان	12	حي السلم	2	الرابيه	اللبلكي
1	ميروبا	1	شوفات القبة	2	قرنة شهبان	برج البراجنة
1	حراجل	3	خلده	1	اليسار	المرجحة (بعدا)
	جيبيل	7	شوفات الامراء	3	الربوه	بعدا
9	جيبيل	1	دير قوبل	1	بيت الشعار	الحازمية (بعدا)
1	بلاط (جيبيل)	1	حرمون (عاليه)	6	ديك المحدي	الحدث
5	عمشيت	1	بلييل	3	مزرعة يشوع	كفر شيماء
2	فيدار	3	عاليه	1	بكتيا	وادي شحرور العليا
1	حصرايل	3	عين الرمانة (عاليه)	2	بيت شباب	بسبايا (بعدا)

## Cases distribution by locality for past day (2)

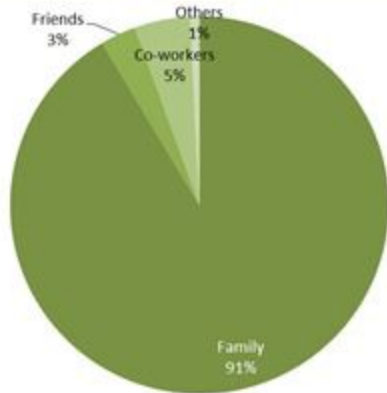
16	قيد التحق	1	صور جل البحر الشمالي	1	عين التينة (ب-غ)	1	الريحانة (جبيل)
	بنت جبيل	3	صور الرشيدية	1	مناره (حمارة) (ب-غ)	2	عبيدات
1	بنت جبيل	8	برج الشمالي	2	سحمر	2	بيت حبات
1	بارون	1	باتوليه	3	لبايا	1	قرطبا
1	حارص	5	نير قانون العين	4	بحمر (ب-غ)	3	يانوح (جبيل)
1	ياطر	1	جوبا	2	زلايا	2	قيد التحق
	مرجعيون	1	عيتيت	2	قلابا		طرابلس
1	جديدة (مرجعيون)	1	باريش		بعطيك	1	طرابلس النقة
1	خيام (مرجعيون)	2	قانا	4	بعطيك	1	القلمون
1	كفر كلا	2	معروب	1	قصربيا	15	قيد التحق
2	حولا	2	جداتا	1	تمنين التحتا		الكوره
7	مركبا	4	عين بعال	1	بوداي	1	بترومين
		1	برعلية		الهرمل	1	دده
59	قضاء قيد التحق	3	بازورية	2	هرمل	1	أفه
		4	حناوي		راشيا	1	ضهر العين
		2	طورا	3	راشيا الوادي	1	برسا
		1	كنيسة (صور)	2	كفر فوق		زحرنا
		7	عباسية (صور)	1	كوكبا بو عرب	1	راس كيفا
		1	شعبية		صيدا	4	مزياره
		3	برج رخال	1	هائلة (صيدا)	3	قيد التحق
		1	قليلة (صور)	2	حاره صيدا		البيرون
		2	منصورى	2	عين الحلوه	4	البيرون
		3	مجدل زون	1	عازية	3	شكا
		1	ناقوره	1	معدوشة		عكار
			النبطية	2	خرايب (صيدا)	1	بقرزلا
		4	نبطية التحتا	2	زرارية	1	برقايل
		1	نبطية النوا	1	عدلون	1	بزال
		1	كفر رمان	1	إصارية	1	دنبو
		1	حبوش	4	بابلية		رحلة
		1	حومين التحتا	1	خرطوم	2	رحلة الميدان
		2	نير الزهراني	1	صرفند	2	رحلة الراسية
		4	تول	1	مزرعة خيزران	1	رحلة المطلقة
		2	دوير (النبطية)	1	سككية	1	ببي ايل
		2	جبشيت	1	معمارية	2	أبلح
		2	حدشيت الشقيف	1	عقون	1	تعلبايا
		1	عبا	1	كفر حنا (صيدا)	1	جديتا
		2	إنصار	14	قيد التحق	2	حجر (حوش موسى)
		1	بريق		صور	2	رياق
		3	كفر صير	37	صور		اليقاع الغربي



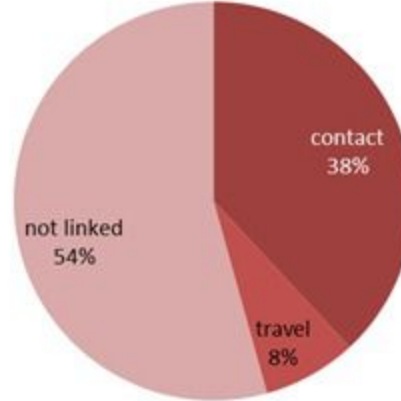
Caza	نسبة الوفيات / Mortality rate		نسبة الحدوث / Incidence rate		يوم امس / Past day			التراكمي / Cumulative							القضاء	
	ل14 يوم الأخيرة / Past 14 days	التراكمي / Cumulative	ل14 يوم الأخيرة / Past 14 days	التراكمي / Cumulative	غير الوافده / Local	الوافده / Travel	الوفيات / Deaths	الحالات / Cases	الشفاء Remission	الشفاء الزمني / Time remission	الشفاء المخبري / Lab- remission	غير الوافده Local /	الوافده / Travel	الوفيات / Deaths		الحالات / Cases
	/100000	/100000	/100000	/100000												
Beirut	1.23	156	315	10219	124	0	1	124	46,403	46,241	162	48,727	952	760	49,679	بيروت
Baabda	0.46	149	231	12093	157	0	1	157	76,144	76,065	79	79,025	554	978	79,579	بعيدا
Metn	0.94	135	288	9730	153	0	1	153	58,269	58,135	134	61,431	411	857	61,842	المتن
Chouf	0.00	146	106	10694	20	0	0	20	21,793	21,769	24	22,289	135	307	22,424	الشوف
Aleyh	0.00	206	324	18120	42	0	0	42	30,684	30,662	22	31,556	305	363	31,861	عاليه
Kesrwan	0.46	187	326	11875	60	0	0	60	24,105	24,034	71	25,357	181	402	25,538	كسروان
Jbeil	0.91	132	211	11500	29	0	0	29	12,114	12,066	48	12,553	59	145	12,612	جبيل
Tripoli	0.00	167	61	6155	17	0	0	17	20,051	20,031	20	20,701	228	568	20,929	طرابلس
Koura	0.00	143	110	9702	5	0	0	5	7,006	6,995	11	7,188	66	107	7,254	الكوره
Zghorta	0.00	183	103	12269	8	0	0	8	9,130	9,076	54	9,325	60	140	9,385	زعرتا
Batroun	0.00	131	144	8687	7	0	0	7	4,597	4,583	14	4,761	19	72	4,780	البترون
Akkar	0.32	119	9	4968	4	0	0	4	15,150	15,097	53	15,500	74	372	15,574	عكار
Becharreh	0.00	119	23	5720	0	0	0	0	1,454	1,397	57	1,488	4	31	1,492	بشري
Minieh Danieh	0.00	82	14	3267	0	0	0	0	6,795	6,779	16	6,962	52	176	7,014	المنية الضبية
Zahleh	0.00	271	53	12674	14	0	0	14	27,084	27,056	28	27,668	161	595	27,829	رحلة
West Bekaa	0.00	171	68	8569	15	0	0	15	8,328	8,325	3	8,538	56	172	8,594	البقاع الغربي
Baalbeck	0.00	189	35	10075	7	0	0	7	28,049	28,037	12	28,602	120	539	28,722	بعبك
Hermel	0.00	153	21	5240	2	0	0	2	3,296	3,296		3,398	18	100	3,416	الهرمل
Rashaya	0.00	161	30	8295	6	0	0	6	3,271	3,270	1	3,339	15	65	3,354	راشيا
Saida	0.31	123	141	8770	38	0	0	38	27,587	27,573	14	28,333	270	400	28,603	صيدا
Sour	0.29	97	266	8678	97	0	0	97	28,191	28,172	19	29,447	390	332	29,837	صور
Jezzine	0.00	106	91	9422	0	0	0	0	2,937	2,933	4	3,002	10	34	3,012	جزين
Nabatieh	0.00	124	218	15054	43	0	0	43	20,672	20,664	8	21,118	171	176	21,289	النبطية
Bint Jbeil	0.00	131	120	10285	4	0	0	4	8,025	8,021	4	8,156	104	105	8,260	بنت جبيل
Marjeoun	0.00	97	120	7596	12	0	0	12	4,607	4,604	3	4,730	34	61	4,764	مرجعيون
Hasbaya	0.00	155	10	8376	0	0	0	0	2,440	2,440		2,422	70	46	2,492	حاصبيا
Unspecified					18	41	0	59	38,781	38,779	2	37,752	2,509	0	40,261	قيد التحقق
<b>Lebanon</b>	<b>0.38</b>	<b>149</b>	<b>195</b>	<b>10539</b>	<b>882</b>	<b>41</b>	<b>3</b>	<b>923</b>	<b>536963</b>	<b>536100</b>	<b>863</b>	<b>553368</b>	<b>7028</b>	<b>7903</b>	<b>560396</b>	<b>لبنان</b>



توزيع المخالطين حسب المحيط  
ليوم أمس  
Distribution of contacts by profile,  
past day



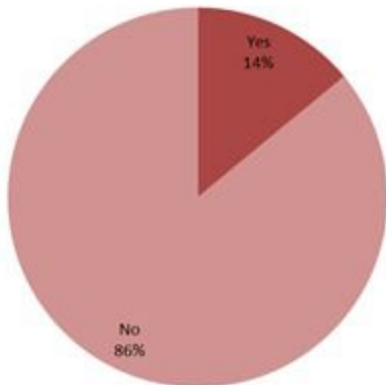
توزيع المخالطين حسب مصدر العدوى  
للأيام السابعة الماضية  
Contacts distribution by source,  
past 7 days



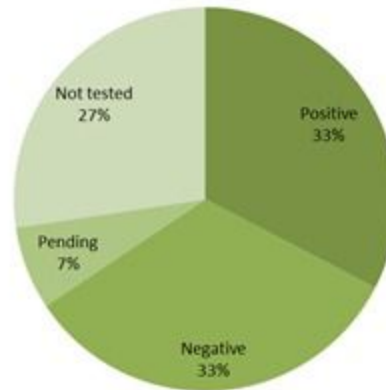
إحصاءات المخالطين الجدد ليوم أمس  
Number of COVID-19 contacts,  
past day

1527	عدد المخالطين الجدد Number of new contacts
146	عدد المخالطين مع إحالة الى الفحوصات الميدانية Number of referral to field testing

توزيع المخالطين حسب الوضع وجود عدوى سابقة  
ليوم أمس  
Contact distribution by prior infection  
(past 3 months), past day



توزيع المخالطين حسب الفحوصات المخبرية الحديثة  
ليوم أمس  
Contacts distribution by recent testing  
status, past day



توزيع المخالطين حسب الوضع التلقيحي  
ليوم أمس  
Contacts distribution by vaccination  
status, past day

