

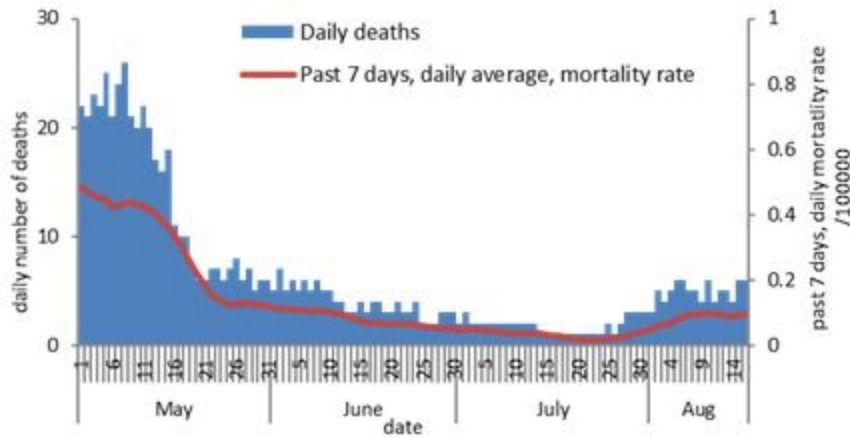
1	قلعة	4	داقوره	5	سكسكية		المتيه الضييه
4	خيام (مرجعيون)	1	فيد التحق	1	حطوسية	1	عرمان
2	عديسة (مرجعيون)		النبطية	41	فيد التحق	1	فيد التحق
1	حولا	13	نبطية التحتا		صور		زحلة
2	مجدل سلم	2	مزرعة كفر جوز	28	صور	2	زحلة الراسية
	حاصبيّا	2	زبدنين (النبطية)	1	صور البصن	1	فرزل
1	حاصبيّا	1	كفر رمان	2	صور جل البحر الشمالي	1	كسارا
1	هزارية	2	حبوش	5	صور الرشيدية	1	تعلبيا
2	شوتّا (حاصبيّا)	1	عين بوسوار	3	صور معشوق	1	سعدنايل
3	شعبا	1	جرجوع	6	برج الشمالي	1	مجدل حنجر
		2	حومين النوقا	2	دير قانون العين		البقاع الغربي
43	كضاء فيد التحق	3	عرب صاليم	1	معلّنة	4	مشغره
		1	رفقا	1	سماعية	1	لبايا
		1	دير الزهراني	7	جوبا	2	روضه (إسطل)
		8	تول	2	نبعال		بعلبك
		4	تميرية	1	مجادل	4	بعلبك
		3	حاروف (النبطية)	4	عصيت	1	كفر دان
		2	دوير (النبطية)	1	باريش	1	دير الاحمر
		1	حبشيت	6	قانا	1	طاريا
		1	عديشيت الشقيف	1	معركة		راشيتا
		1	عيا	3	معروب	1	فيد التحق
		6	إنصار	1	صديقين		صيدا
		3	زوطر الغربية	7	عين بعال	1	هاتلية (صيدا)
		1	زوطر الشرقية	10	بازورية	2	حاره صيدا
		5	قصيبة (النبطية)	2	حناوي	5	مية ومية
		1	بريقع	2	طير ديه	4	عين الحلوه
		4	كفر صير	2	شهابية (طير زبنا)	5	مجدليون
		2	صير الغربية	3	طورا	3	عبرا
		3	فيد التحق	2	دير قانون النهر	1	قرية (صيدا)
			بنت جبيل	2	صريف	2	عين الدلب
		1	عيتا الشعب	2	عباسية (صور)	2	غازية
		1	طيري	7	شبريحا	4	خراب (صيدا)
		2	كفرا (بنت جبيل)	1	شعبية	3	زرارية
		1	برج قلوبه	1	برج رخال	3	عدلون
		1	عندورية (بنت جبيل)	1	زبتين	2	بابلية
		2	فرون	1	قليلة (صور)	9	صرفند
		46	فيد التحق	1	قاسمية	1	بيسارية
			مرجعيون	1	منصوري	1	كوثرية السباد
		2	جبنده (مرجعيون)	1	مجدل زون	1	تفاحتا



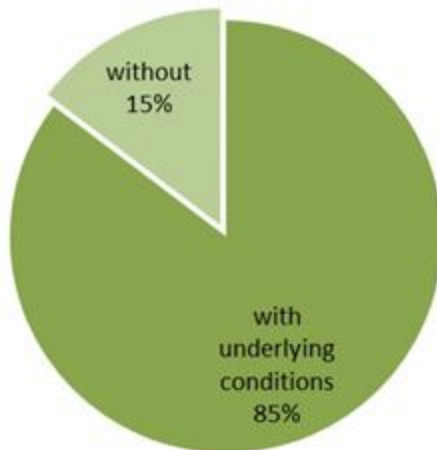
Newly reported and cumulative COVID-19 confirmed cases and deaths, by Mohafaza, as 17 August 2021

Mohafaza	Cases			Deaths		
	New cases in last 7 days	Change in new cases in last 7 days	Cumulative cases	New deaths in last 7 days	Change in new deaths in last 7 days	Cumulative deaths
Beirut	1671	+12%	53250	8	-27%	780
Mount Lebanon	5435	+16%	245550	15	50%	3081
North	670	+38%	52208	4	+300%	1103
Akkar	83	+63%	15728	2	+100%	375
Beqaa	234	+56%	40223	0	-100%	833
Baalbeck Hermel	100	+56%	32335	2	-50%	645
South	1565	+8%	65040	3	-50%	780
Nabatieh	658	+2%	38356	2	+100%	391
Lebanon	10937	+14%	584896	36	3%	7988

عدد الوفيات حسب ونسبة الوفيات لكل مئة الف حسب اليوم
Deaths and mortality rate (per 100000) per day



توزيع الوفيات حسب وجود امراض مزمنة او ظروف صحية (%)
Deaths by presence of underlying conditions (%)



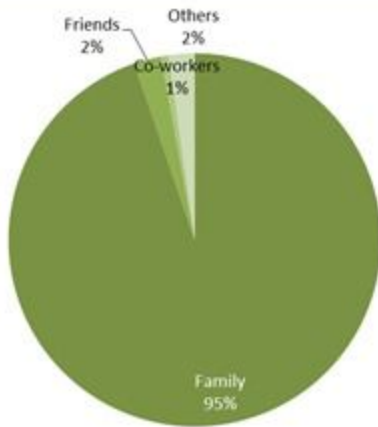
جدول خصائص الوفيات
Distribution of deaths by age group

وجود امراض مزمنة او وضع صحي خاص Underlying conditions	نسبة الامائة % Case fatality %	عدد حالات الوفاة Number of deaths	الفئة العمرية Age group
8	0.08	9	0-9
15	0.04	16	10-19
30	0.04	43	20-29
93	0.13	134	30-39
239	0.46	361	40-49
658	1.24	832	50-59
1387	3.92	1649	60-69
2035	9.47	2301	70-79
2356	18.19	2643	80+
6821	1.37	7988	Total المجموع

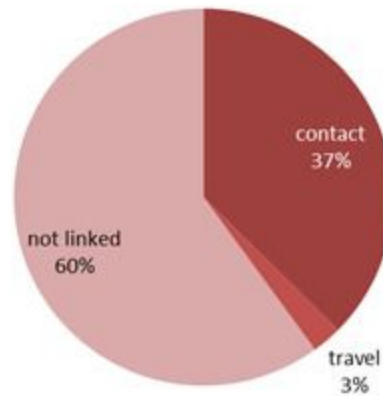
جدول حالات الوفاة المسجلة خلال 24 ساعة المنصرمة والمتبنة
Line list of confirmed covid-19 deaths for the past 24 hours

#	المستشفى	السكن (القضاء)	الجنس	العمر (سنة)	وجود امراض مزمنة
1	بعيدا الحكومي	المتن	ذكر	60	كلا
2	الراسي الحكومي	عكار	ذكر	68	نعم
3	بري الحكومي	النبطية	ذكر	70	نعم
4	الراسي الحكومي	بيروت	أنثى	78	نعم
5	الراسي الحكومي	عكار	ذكر	78	نعم
6	بعيدا الحكومي	المتن	أنثى	82	نعم

توزيع المخالطين حسب المحيط
لليومين السابقين
Distribution of contacts by profile,
past 2 days



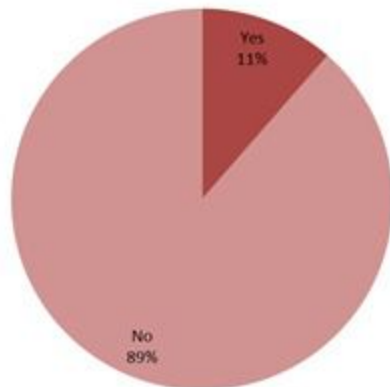
توزيع الحالات حسب مصدر العدوى،
للايام 7 الأخيرة
Case distribution by source of infection,
past 7 days



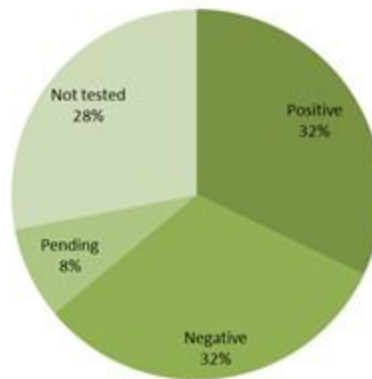
إحصاءات المخالطين الجدد لليومين السابقين
Number of COVID-19 contacts,
past 2 days

1228	عدد الحالات التي تم تفحصها Number of investigated cases
1856	عدد المخالطين الجدد Number of new contacts
171	عدد المخالطين مع إحالة الى الفحوصات الميدانية Number of referral to field testing

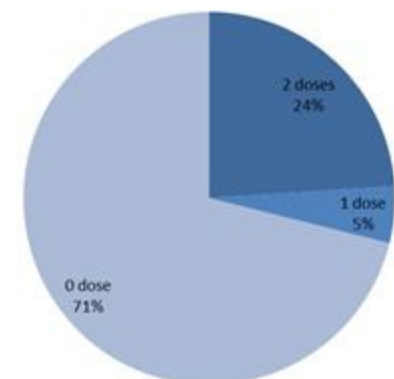
توزيع المخالطين حسب الوضع وجود عدوى سابقة
لليومين السابقين
Contact distribution by prior infection
(past 3 months), past 2 days



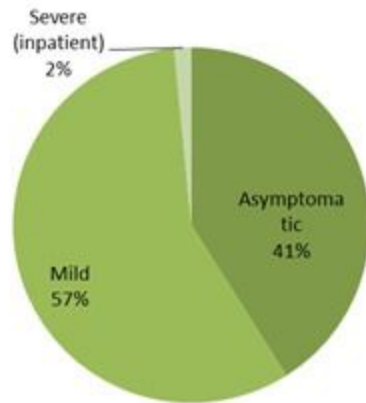
توزيع المخالطين حسب الفحوصات المخبرية الحديثة
لليومين السابقين
Contacts distribution by recent testing
status, past 2 days



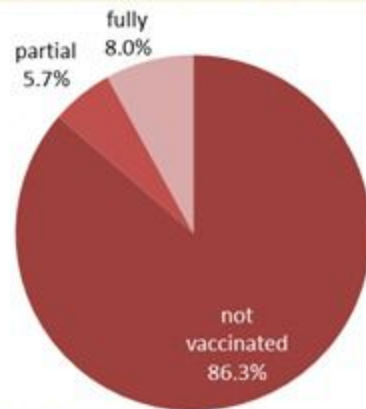
توزيع المخالطين حسب الوضع التلقيحي
لليومين السابقين
Contacts distribution by vaccination
status, past 2 days



توزيع الحالات حسب المرض للأيام 14 الأخيرة (%)
Case distribution by severity for past 14 days (%)



توزيع الحالات حسب الوضع التلقيحي للأيام 14 الأخيرة (%)
Case distribution by vaccination status for past 14 days (%)

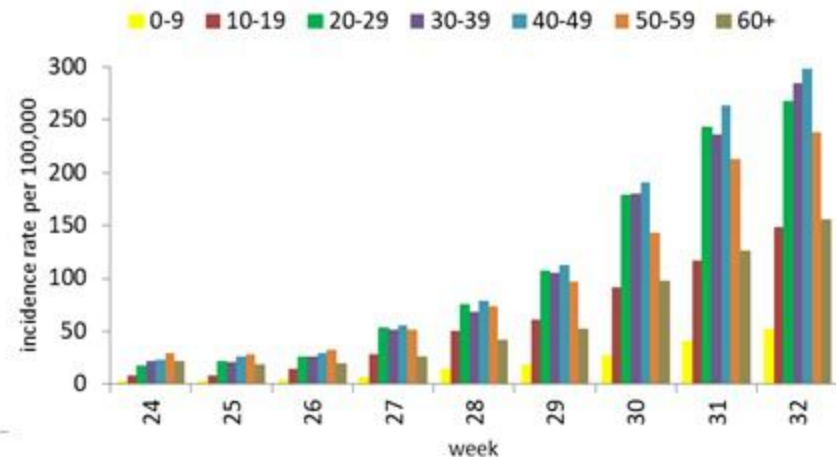


Fully: more than 14 days after 2nd dose
Partial: between 14 days post 1st dose and 14 days post 2nd dose
Not vaccinated: 0 dose, or less than 14 days post 1st dose

توزيع الحالات حسب العمر
Case distribution by age group

عدد الحالات للأيام 14 الأخيرة Nb for past 14 days	عدد الحالات ليوم أمس Nb for past day	الفئة العمرية Age group
939	55	0-9
2872	162	10-19
4736	254	20-29
3993	210	30-39
2752	146	40-49
1713	88	50-59
809	43	60-69
413	28	70-79
248	20	80+
2057	172	غير محدد، unspecified
20532	1178	Total المجموع

نسبة الحدوث حسب العمر والاسبوع (لكل مئة ألف نسمة)
Age specific incidence rate by age group and week (/100000)



جدول الحالات لتاريخ 17 آب 2021 - حسب البلديات والأحياء ليوم أمس (1)
Cases distribution by locality for past day (1)

بيروت	حمانا	3	بعبدات	1	صوفر	1	مدينة الجديدة	4
راس بيروت	بمريم	14	المتين	1	كسروان	1	الكوره	
قريطم	المتن	2	بتغرين	1	جويبه صربا	1	أميون	2
الروشه	برج حمّود	6	نوار (المتن)	4	ثوق مكابيل	1	كفر عقا	1
الحمرا (بيروت)	سن الفيل	11	شوبا (المتن)	7	حاره المير (جويبه)	1	كفر صارون (الكوره)	2
المصيطبه	حرش تابت	4	بسكتنا	1	جويبه عدير	1	كوسبا	1
مار الياس	جديده المتن	3	قيد التحقق	4	أنونيس (كسروان)	2	ككتون	1
المزرعة (بيروت)	البوشريه	3	الشوف	2	جويبه حاره صخر		بندابل (الكوره)	1
برج أبو حيدر	النوره	4	الدامور	3	جويبه ساحل علما	1	نده	1
البيسطا الفوقا	الروضة (بوشريه)	5	الناصره	3	كفر ياسين	2	أنفه	1
الطريق الجديد	سد البوشريه	4	شحيب	1	طبرجا	1	راس مسقا	1
راس النبع (بيروت)	النكوانه	6	مزبود	9	أنما والذقه	2	ضهر العين	3
البيسطا التحتا	أطليلاس	3	دلّهون	21	الصفرا (كسروان)	1	الخطه	2
الأشرفيه (بيروت)	متقله مزهر	11	داريا (الشوف)	1	السهيله (كسروان)	1	قيد التحقق	7
قيد التحقق	جل النيب	40	كفرمايا	24	عزيز	2	زعرتا	4
بعجا	النقاش		سبلين	7	كفر حباب	1	زعرتا	2
الشيح	الزلقا	20	برجا	10	الكفور (كسروان)	6	رشعين	1
الجناح	بياقوت	7	الجيه	2	بزمار	4	مجلتيا (زعرتا)	2
الاوزاعي	الضيبه	3	جنرا	4	ريفون	2	أبطو	2
بير حسن	مزرعة دير حوكر	4	وادي الزينه	8	عشقوت	2	مزياره	1
العبيري	المنصوريه (المتن)	6	علمان (الشوف)	8	كفر ببيان	1	مرياطا	1
عين الرمانه (الشيح)	الغفار	2	الوردانيه	6	فقرا	4	قيد التحقق	1
فرن الشباك	عين سعاده	4	بعقلين	2	حراجل	3	البيرون	2
حاره حريك	روميّه	33	عيتبال	2	فاريا	1	البيرون	16
الليلكي	بقايا	10	حصروت	1	جيبيل	1	كفر عيدا	1
برج البراجنه	بصاليب	20	الجديده (الشوف)	18	بلاط (جيبيل)	1	شگا	4
المريجه (بعجا)	دابيه	9	عين وزين	8	عشيت	1	حدثون	1
رمل العالي	المطيلب	1	عاليه	2	حالات		قيد التحقق	4
بعجا	الرابيه	19	شوفيات العمروسية	3	فيدار	3	عكار	1
الحازمية (بعجا)	بيت الككو	4	حي السلم	1	جدابل (جيبيل)	10	حلبا	2
الحدث	قرنة شهوان	37	خلده	5	نهر ابراهيم	2	مبياره	1
بطشاي	الربوه	2	شوفيات الامراء	1	قرطبا	9	برقابل	1
اللوزيه (بعجا)	بيت الشكار	1	دير قوبل	1	سر عيتا	1	حرا	1
كفر شيما	ديك المحدي	5	حرمون (عاليه)	3	قيد التحقق	6	قيد التحقق	2
وادي شحور العليا	مزرعة يشوع	1	بشامون	2	طرابلس	5	بشري	1
بسبا (بعجا)	بكنيا	3	بليل	1	طرابلس القبة	1	بشري	1
روسة البلوط	بيت شباب	1	عاليه	2	الظمون	1	حدث الجبه	2
العجايه	عين التفاحه	1	القماطيه	1	قيد التحقق	2	بزعون	2
عازيا	برمانا (المتن)	2	عيتات	1	البيداوي	1	بقرقاسا	1

Covid-19 surveillance in Lebanon

17 August 2021

1787
for
Covid

1214
for
Vaccine



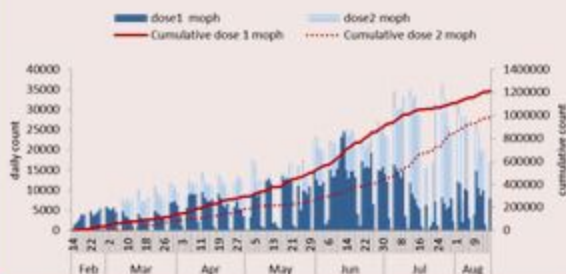
COVID-19 Vaccination (source: Impact database)

	Past day	Cumulative	Coverage (over population)
Registered	8501	2314880	33.9%
1 st dose	8611	1323286	*27.7%
2 nd dose	9716	1080310	*22.7%

* For 18 years and above



Daily & cumulative number by 1st/2nd dose



Testing	Thursday
All tests	22467
Local PCR tests	16606
Airport PCR tests	5011
Border PCR tests	359
Antigen tests	491
Positive by PCR	1126
Positive by Antigen	52
Indicators	Past 14 days
Local testing rate / 100000	4294
Local positivity PCR test	8.4%

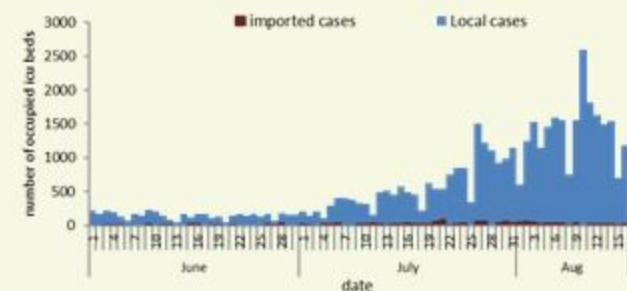
COVID19 hospital bed occupancy per day



Hospital admission	Past day
Occupied hospital beds	444
Occupied ICU beds	185
Mechanical ventilation	43

Cases	Past Day	Cumulative
Confirmed cases	1178	584896
Confirmed local cases	1147	577167
Confirmed imported	31	7729
Deaths	6	7988
Duplicate cases	77	-
Remission	-	542954
Indicators	Past 14 days	
Active cases	20532	
Local incidence rate /100000	386	
Mortality rate /100000	1.34	

COVID19 Cases per day

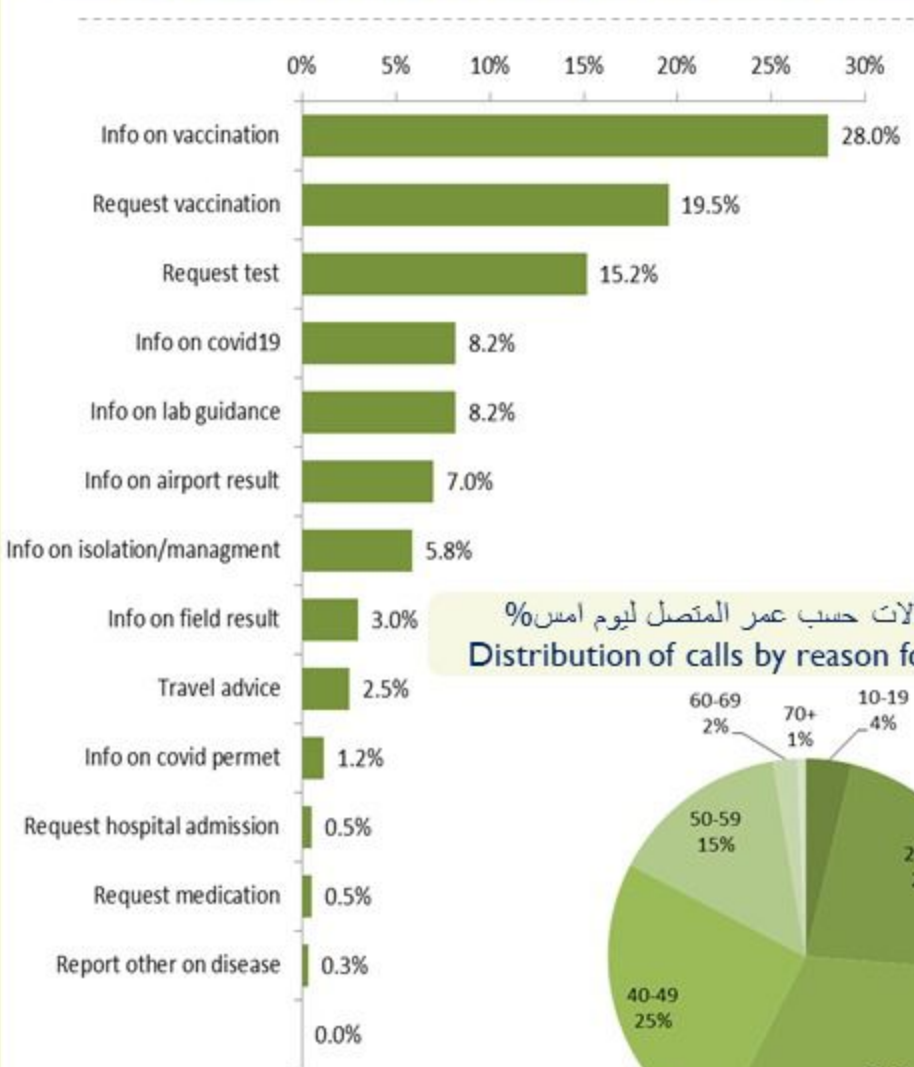


Call centers	Past day	Cumulative
Answered 1787 (1)	486	275939
Answered 1214	1948	334690

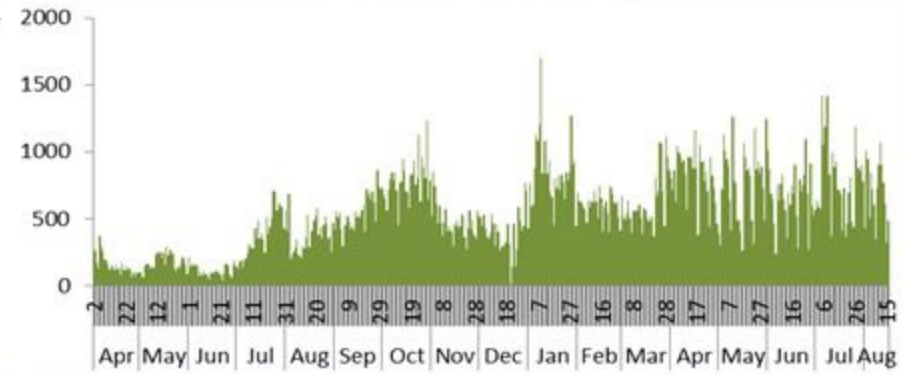


Caza	نسبة الوفيات / Mortality rate		نسبة الحدوث / Incidence rate		يوم امس / Past day				التراكمي / Cumulative							القضاء
	لأيام 14 الأخيرة / Past 14 days	التراكمي / Cumulative	لأيام 14 الأخيرة / Past 14 days	التراكمي / Cumulative	حير الوافده / Local	الوافده / Travel	الوفيات / Deaths	الحالات / Cases	الشفاء Remission	الشفاء الزمني / Time remission	الشفاء المخبري / Lab- remission	حير الوافده Local /	الوافده / Travel	الوفيات / Deaths	الحالات / Cases	
	/100000	/100000	/100000	/100000												
Beirut	3.91	160	652	10954	116	0	1	116	47,515	47,353	162	52,285	965	780	53,250	بيروت
Baabda	0.61	150	501	12670	199	0	0	199	77,245	77,166	79	82,818	559	985	83,377	بعبدا
Metn	2.05	137	486	10298	187	0	2	187	59,270	59,136	134	65,034	418	871	65,452	المتن
Chouf	0.48	147	279	11016	37	0	0	37	21,905	21,881	24	22,957	142	308	23,099	الشوف
Aleyh	3.41	210	735	18952	42	0	0	42	30,974	30,952	22	33,017	307	369	33,324	عاليه
Kesrwan	0.46	187	653	12628	45	0	0	45	24,488	24,417	71	26,975	183	403	27,158	كسروان
Jbeil	0.00	132	421	11982	17	0	0	17	12,254	12,206	48	13,081	59	145	13,140	جبيل
Tripoli	1.47	169	118	6303	29	0	0	29	20,166	20,146	20	21,202	228	575	21,430	طرابلس
Koura	0.00	144	353	10105	23	0	0	23	7,071	7,060	11	7,488	67	108	7,555	الكوره
Zghorta	0.00	184	242	12550	10	0	0	10	9,176	9,122	54	9,537	63	141	9,600	زعرتا
Batroun	0.00	131	422	9154	26	0	0	26	4,638	4,624	14	5,017	20	72	5,037	البترون
Akkar	0.96	120	43	5017	6	0	2	6	15,172	15,119	53	15,652	76	375	15,728	عكار
Becharreh	0.00	119	119	5846	5	0	0	5	1,458	1,401	57	1,520	5	31	1,525	بشري
Minieh Danieh	0.00	82	20	3289	2	0	0	2	6,818	6,802	16	7,009	52	176	7,061	المنية الضبية
Zahleh	0.46	271	117	12807	7	0	0	7	27,122	27,094	28	27,960	161	596	28,121	زحلة
West Bekaa	0.00	171	122	8715	7	0	0	7	8,357	8,354	3	8,685	56	172	8,741	البقاع الغربي
Baalbeck	2.10	191	47	10132	7	0	0	7	28,083	28,071	12	28,763	121	545	28,884	بعلبك
Hermel	0.00	153	44	5294	0	0	0	0	3,302	3,302		3,433	18	100	3,451	الهرمل
Rashaya	0.00	161	15	8313	1	0	0	1	3,277	3,276	1	3,346	15	65	3,361	راشيا
Saida	1.23	124	297	9139	96	0	0	96	27,794	27,780	14	29,531	275	406	29,806	صيدا
Sour	1.16	99	569	9344	126	0	0	126	28,686	28,667	19	31,724	404	339	32,128	صور
Jezzine	3.13	109	269	9716	0	0	0	0	2,951	2,947	4	3,096	10	35	3,106	جزين
Nabatieh	0.71	125	496	15656	74	0	1	74	20,823	20,815	8	21,962	178	177	22,140	النبطية
Bint Jbeil	1.25	132	476	10828	54	0	0	54	8,069	8,065	4	8,590	106	106	8,696	بنت جبيل
Marjeoun	1.59	99	284	7950	12	0	0	12	4,630	4,627	3	4,950	36	62	4,986	مرجعيون
Hasbaya	0.00	155	134	8517	7	0	0	7	2,444	2,444		2,464	70	46	2,534	حاصبيا
Unspecified					12	31	0	43	39,266	39,264	2	39,071	3,135	0	42,206	قيد التحقق
Lebanon	1.34	150	386	11000	1147	31	6	1178	542954	542091	863	577167	7729	7988	584896	لبنان

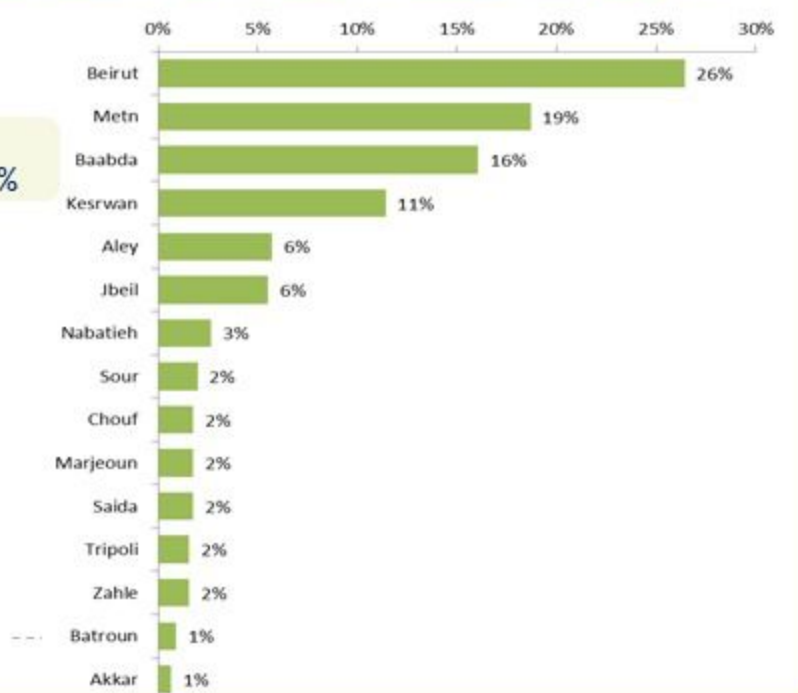
توزيع الاتصالات حسب سبب الاتصال ليوم امس %
Distribution of calls by reason of call for past day %



عدد الاتصالات المجاب عليها حسب اليوم
Number of answered calls by day



توزيع الاتصالات حسب قضاء السكن للمتصل ليوم امس %
Distribution of calls by caza of residence for past day %



توزيع الاتصالات حسب عمر المتصل ليوم امس %
Distribution of calls by reason for past day %

