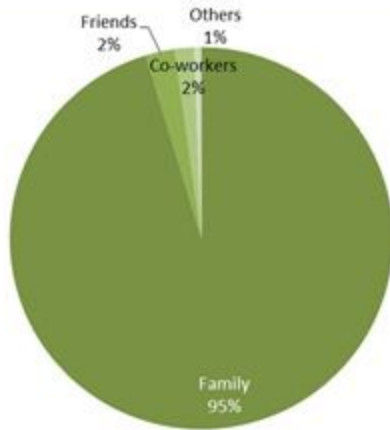


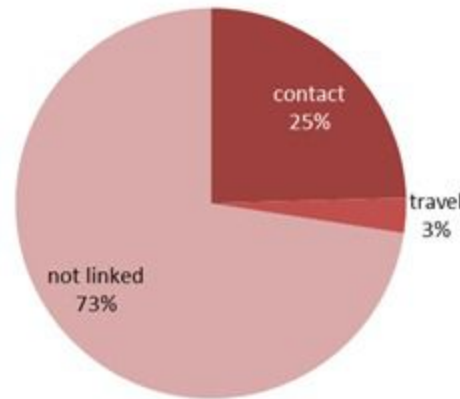
جدول الحالات لتاريخ 19 آب 2021 - حسب البلديات والأحياء ليوم أمس (2)  
Cases distribution by locality for past day (2)

2	مزرعة كفر جوز	3	صور الرشيدية	1	حريتا	1	شيخ محمد	8	حالات
1	كفر رمان	11	برج الشمالي	1	نبعا النمنوم	1	عيون (عكار)	1	فيار
5	حبوش	2	باتولييه	1	دير الاحمر	1	عكار العتيقة	1	نهر ابراهيم
1	كفور (النبطية)	5	دير قانون العين	2	بني شيت	1	الكويخات	1	علمات الشمالية
2	عين قانا	5	جوبا	1	فاتوي	1	العبودية	1	لحد
1	حومين الفوقا	1	مجانل		الهرمل	1	بزال	1	حبوب
3	رومين	1	مزرعة المشرف	3	هرمل	2	مشتى حسن	1	حصارات
1	دير الزهراني	1	محرونه		راشيتا	1	الريحانية (عكار)	1	كفر مسحون
1	شرقية	7	عبيت	1	عيجا	3	فيد التحق	4	فيد التحق
4	تول	1	بياض		صيدا		المنيه الضنيه		طرابلس
3	حاروف (النبطية)	9	قانا	2	صيدا الكرمان	2	فيد التحق	1	مدينة الجديده
2	عنا	3	مركة	1	هلاطية (صيدا)		رحلة	73	فيد التحق
1	إنصار	1	معروب	1	قياعة	1	رحلة الراسية		الكوره
2	زوطر الشرقية	3	رشكايه	6	عين الحلوه	1	رحلة المعلقة	4	أميون
2	قصيبة (النبطية)	1	جناتا	2	مجدليون	1	رحلة حوش الامراء	1	كفر عقا
1	أرنون	3	عين بعال	3	عبرا	2	رحلة أراضي	1	بشمزين
1	كفر صير	1	برعطية	1	بقسطا	1	فرزل	2	كفر حزير
1	يحمز (النبطية)	11	بازورية	1	عين الذئب	1	حزرتا	3	كوسيا
4	صير الغربية	5	حناري	4	غازية	1	كسارا	1	قع
8	فيد التحق	4	طير نبه	2	نرب السيم	1	جاللا	1	كفر حاتا (الكوره)
	بنت جبيل	2	طورا	2	خرايب (صيدا)	2	تعليبا	1	راس مسقا
1	عين ابل	1	دير قانون النهر	2	مزرعة كوثرية الرز	1	جديتا	3	برسا
3	رميش	1	شحور	1	زرارية	2	بر الياض	2	فيد التحق
3	حاريص	2	بدياس	2	إنصارية	1	مجدل عنجر		زعرتا
1	كفرا (بنت جبيل)	4	عباسية (صور)	2	بابلية	3	رياق	4	زعرتا
4	برج قلوبه	3	شبرحا	4	صرفند	3	علي النهري	3	رشعين
1	ياطر	2	شعبية	1	كوثرية السيد	2	فيد التحق	3	مجدل (زعرتا)
7	فيد التحق	3	قليلة (صور)	1	مزرعة تينا		البقاع الغربي	1	بسبل
	مرجعيون	3	قاسمية	2	سكسية	1	خربة قنقار	1	راس كيفا
6	جديده (مرجعيون)	1	طير حرفا	2	مروانية	1	جب جين	2	مزياره
2	طبية (مرجعيون)	1	منصوري	1	نجارية	1	لالا	1	فيد التحق
4	ميس الجبل	1	مجدل زون	1	عرب الجبل	2	كامد اللوز		البيرون
1	تولين	14	فيد التحق	2	عقون	2	بعلول (ب-غ)	14	البيرون
1	فيد التحق		جزين	1	كفر ملكي (صيدا)	6	عزه	1	كفر حبيدا
	حاصبيا	1	جزين	61	فيد التحق	2	سحمر	1	كور
1	أبو قمحة	1	كفر جره		صور	3	مرج (ب-غ)	1	ضهر (صورات)
1	كفر شوبا	1	ريحان (جزين)	35	صور	1	فيد التحق	1	فيد التحق
			النبطية	2	صور البصن		بعليك		عكار
97	قضاء فيد التحق	5	نبطية التحتا	1	صور جل البحر الشمالي	3	بعليك	2	حلبا

توزيع المخالطين حسب المحيط  
لليومين السابقين  
Distribution of contacts by profile,  
past day



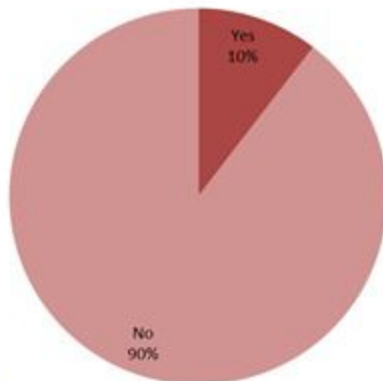
توزيع الحالات حسب مصدر العدوى،  
للايام 7 الأخيرة  
Case distribution by source of infection,  
past 7 days



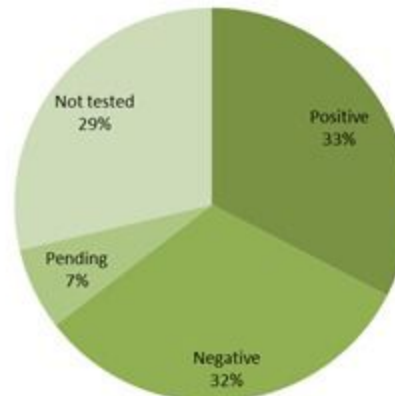
إحصاءات المخالطين الجدد لليومين السابقين  
Number of COVID-19 contacts,  
past day

2704	عدد الحالات التي تم الاتصال بها Number of cases called
1873	عدد الحالات التي تم الاتصال بها وتقصيها Number of cases called & investigated
3640	عدد المخالطين الجدد Number of new contacts
263	عدد المخالطين مع إحالة الى الفحوصات الميدانية Number of referral to field testing

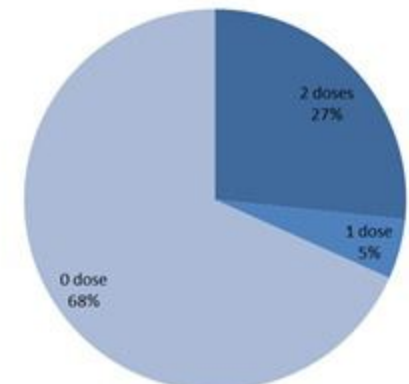
توزيع المخالطين حسب الوضع وجود عدوى سابقة  
لليومين السابقين  
Contact distribution by prior infection  
(past 3 months), past day



توزيع المخالطين حسب الفحوصات المخبرية الحديثة  
لليومين السابقين  
Contacts distribution by recent testing  
status, past day



توزيع المخالطين حسب الوضع التلقيحي  
لليومين السابقين  
Contacts distribution by vaccination  
status, past day



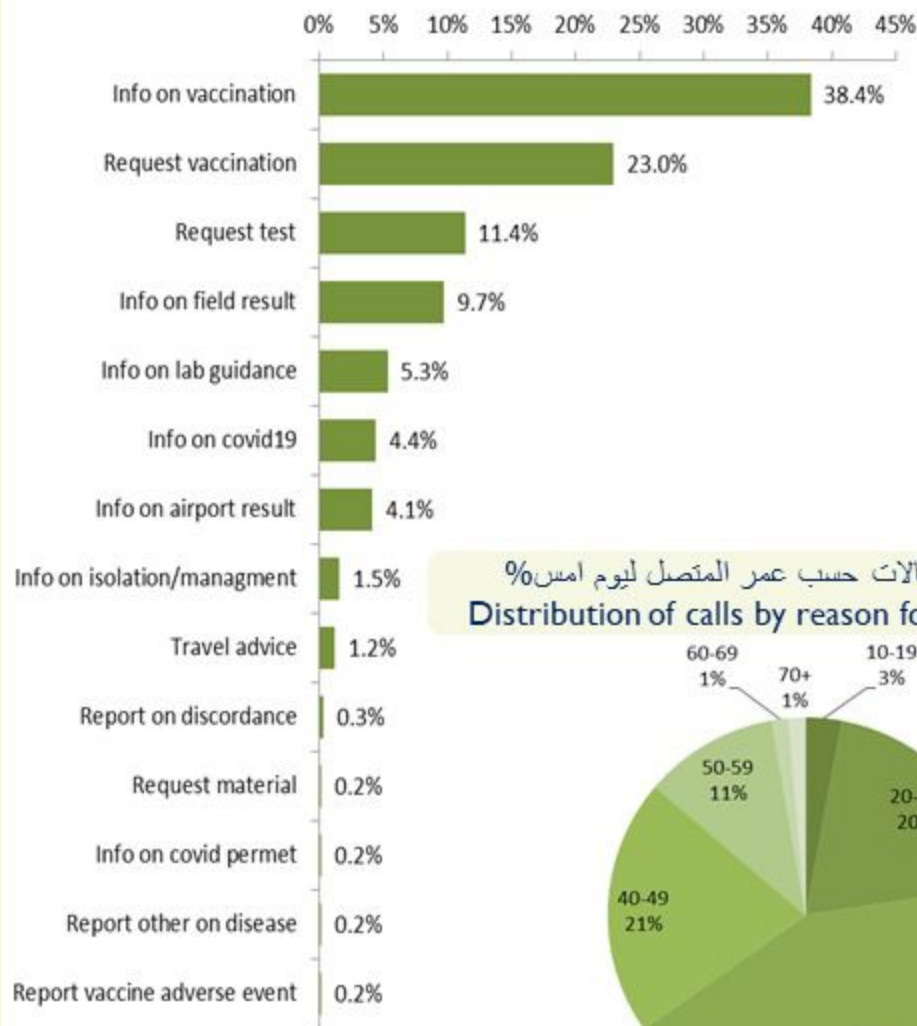


## Newly reported and cumulative COVID-19 confirmed cases and deaths, by Mohafaza, as 19 August 2021

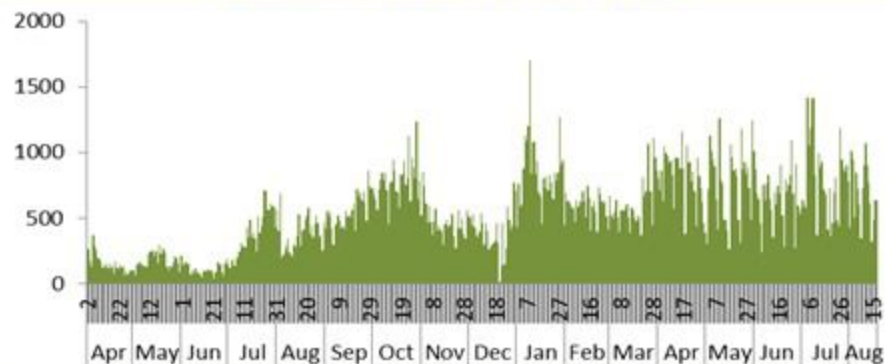
Mohafaza	Cases			Deaths		
	New cases in last 7 days	Change in new cases in last 7 days	Cumulative cases	New deaths in last 7 days	Change in new deaths in last 7 days	Cumulative deaths
Beirut	1567	-14%	53899	9	0%	782
Mount Lebanon	4937	-13%	247398	17	+42%	3088
North	630	0%	52414	2	-33%	1103
Akkar	71	+4%	15752	2	+100%	375
Beqaa	196	-10%	40312	0	-100%	833
Baalbeck Hermel	111	+85%	32369	1	-80%	645
South	1502	-5%	65507	4	-20%	782
Nabatieh	681	-1%	38544	2	0%	391
Lebanon	10211	-10%	588578	37	+3%	7999



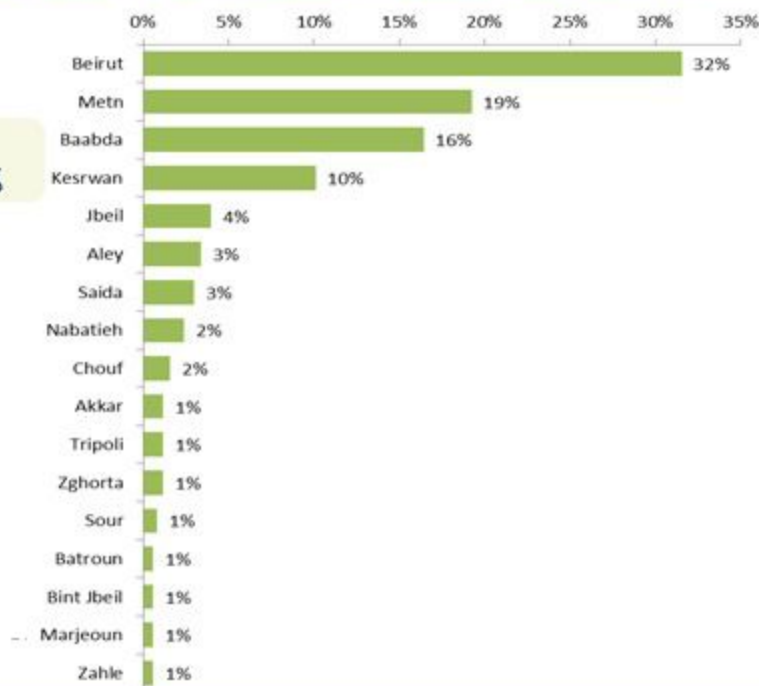
توزيع الاتصالات حسب سبب الاتصال ليوم امس %  
Distribution of calls by reason of call for past day %



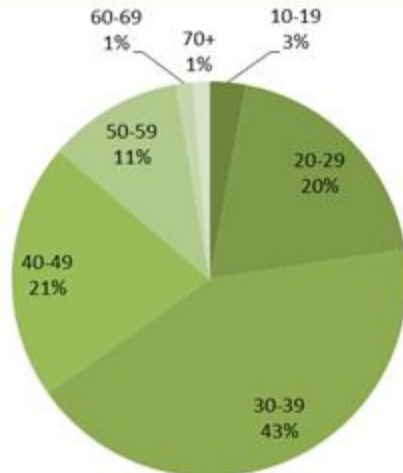
عدد الاتصالات المجاب عليها حسب اليوم  
Number of answered calls by day



توزيع الاتصالات حسب قضاء السكن للمتصل ليوم امس %  
Distribution of calls by caza of residence for past day %



توزيع الاتصالات حسب عمر المتصل ليوم امس %  
Distribution of calls by reason for past day %



8	جويته صربا	1	برجا	8	عين سعاده	11	الحازمية (بعيدا)	بيروت
5	جويته كسليك	2	الحيه	1	كفرا (عين سعاده)	41	الحدث	عين المريسة
11	نوق مكابيل	2	جدرا	2	رومية	8	اللويزة (بعيدا)	الجامعة الاميركية
1	حاره المير (جويته)	2	الرميلة (الشوف)	4	بقايا	2	الجمهور (اللويزة)	راس بيروت
3	جويته حدير	1	الوردانيه	18	بصالييم	2	كفر شيما	قريطم
14	نوق مصبح	1	جون	4	دايه	2	بسابا (بعيدا)	الروشه
4	أونيس (كسروان)	2	دميت	2	المطيلب	2	رويسة البلوط	الحمرا (بيروت)
1	جويته حاره صخر	1	بريح	9	الرايه	2	العجايه	عين القبة (بيروت)
5	جويته ساحل علما	3	بعقلين	7	قرنة شهوان	6	راس المتن	المصيطة
2	طبرجا	1	حبيبال	5	الربوه	1	دير الحرف	وطى المصيطة
1	أما والنقه	2	حصروت	2	بيت الشكار	1	عازيا	مار الياس
1	الصفرا (كسروان)	1	بقعاثا (الشوف)	2	ديك المحدي	1	حمانا	تلة الخياط
3	البوار	1	عين وزين	2	عين عاز	1	بتخيه	الصدائع
2	العقبة (كسروان)	1	الخريبة (الشوف)	18	مزرعة يشوع	8	فيد التحق	الظريف
3	حجلتون	10	فيد التحق	2	زكريت		المتن	المزرعة (بيروت)
7	البلونة		عاليه	1	بكتيا	32	برج حمود	برج أبو حيدر
1	السهيلة (كسروان)	2	شوفيات العمروسية	2	بيت شباب	2	النبعه	البسطا النوقا
3	عزيز	9	حي السلم	1	شاوية القيطره	10	سن الفيل	الطريق الجديد
2	كفر حباب	1	حاره العمروسية	1	عين التفاحة	1	حرش ثابت	راس النبع (بيروت)
1	شنتعير	14	خلده	1	أبو ميزان	1	جسر الباشا	البسطا التحتا
3	الكفور (كسروان)	9	شوفيات الامراء	1	قرنة الحمرا	17	جنيده المتن	الجميزه
1	بزمار	1	دير قويل	3	برمانا (المتن)	25	البوشرية	الرميل
1	حريصا (كسروان)	13	عرمون (عاليه)	2	بعيدات	5	الدوره	الأشرفية (بيروت)
1	الحيطة	1	بعورته	1	بيت مري	19	الروضة (بوشرية)	العذلية
1	بزحل	7	بشامون	2	المتقدي	3	سد البوشرية	فيد التحق
1	ريفون	1	بلييل	2	حيتطوره (المتن)	7	السبيته	بعيدا
1	القليعات (كسروان)	1	بدانون	2	ضهور الشوير	2	دير مار روكز	الشيح
4	عشقوت	1	بسوس	2	بتعزين	21	الدكوانة	الجناح
7	فيطرون	2	عاليه	1	نوار (المتن)	1	المكلس	الاوزاعي
1	كفر ديبان	2	القماطية	1	بسكتنا	28	أطليلياس	بير حسن
1	برمانا (كفر نيبان)	2	عابون	3	فيد التحق	39	جل النيب	الغبيري
1	ميروبا	1	عنداب		الشوف	16	النقاش	عين الرمانة (الشيح)
2	حراجل	1	كفر متي	1	السحبات	15	الزلقا	فرن الشباك
1	فاريا	3	شاناوي	3	الناصمه	4	بياقوت	حاره حريك
	جيبيل	8	صوفر	2	حاره الناصمه	12	الضبية	الليلكي
18	جيبيل	2	بتائر	3	شحيم	9	مزرعة دير عوكر	برج البراجنة
1	مستيتا	1	عين داره	2	لهون	18	المنصورية (المتن)	المرجة (بعيدا)
1	إده (جيبيل)	17	فيد التحق	1	عانوت	1	الديشوية	تحوطة الغدير
6	عصيت		كسروان	1	سبيلين	16	الغار	بعيدا





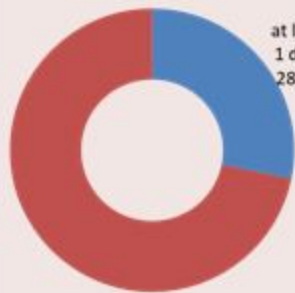
Caza	نسبة الوفيات / Mortality rate		نسبة الحدوث / Incidence rate		يوم امس / Past day				التراكمي / Cumulative							القضاء
	للتراكمي / الأخيرة / Past 14 days		للتراكمي / الأخيرة / Past 14 days		غير الوافده / Local	الوافده / Travel	الوفيات / Deaths	الحالات / Cases	الشفاء / Remission	الشفاء الزمني / Time remission	الشفاء المخبري / Lab-remission	غير الوافده / Local	الوافده / Travel	الوفيات / Deaths	الحالات / Cases	
	/100000	/100000	/100000	/100000												
Beirut	3.70	161	698	11088	361	0	1	361	47,630	47,468	162	52,934	965	782	53,899	بيروت
Baabda	1.37	151	521	12757	278	0	4	278	77,355	77,276	79	83,392	559	991	83,951	بعيدا
Metn	1.89	137	527	10411	416	0	1	416	59,444	59,310	134	65,752	418	872	66,170	المتن
Chouf	0.48	147	287	11055	44	0	0	44	21,925	21,901	24	23,039	142	308	23,181	الشوف
Aleyh	3.41	210	759	19065	99	0	0	99	31,028	31,006	22	33,215	307	369	33,522	عاليه
Kesrwan	0.46	187	658	12726	104	0	0	104	24,534	24,463	71	27,185	183	403	27,368	كسروان
Jbeil	0.00	132	429	12042	45	0	0	45	12,268	12,220	48	13,147	59	145	13,206	جبيل
Tripoli	1.47	169	139	6330	74	0	0	74	20,185	20,165	20	21,295	228	575	21,523	طرابلس
Koura	0.00	144	383	10159	19	0	0	19	7,079	7,068	11	7,529	67	108	7,596	الكوره
Zghorta	0.00	184	271	12598	15	0	0	15	9,183	9,129	54	9,574	63	141	9,637	زعرتا
Batroun	0.00	131	407	9199	18	0	0	18	4,641	4,627	14	5,042	20	72	5,062	البترون
Akkar	0.96	120	44	5025	14	0	0	14	15,173	15,120	53	15,676	76	375	15,752	عكار
Becharreh	0.00	119	111	5858	0	0	0	0	1,458	1,401	57	1,523	5	31	1,528	بشري
Minieh Danieh	0.00	82	20	3292	2	0	0	2	6,822	6,806	16	7,016	52	176	7,068	المنية الضنية
Zahleh	0.46	271	129	12834	23	0	0	23	27,130	27,102	28	28,020	161	596	28,181	زحلة
West Bekaa	0.00	171	120	8739	19	0	0	19	8,364	8,361	3	8,709	56	172	8,765	البقاع الغربي
Baalbeck	2.10	191	49	10143	9	0	0	9	28,089	28,077	12	28,794	121	545	28,915	بعلبك
Hermel	0.00	153	48	5299	3	0	0	3	3,303	3,303		3,436	18	100	3,454	الهرمل
Rashaya	0.00	161	27	8325	1	0	0	1	3,277	3,276	1	3,351	15	65	3,366	راشيا
Saida	1.53	125	307	9196	108	0	0	108	27,827	27,813	14	29,715	275	407	29,990	صيدا
Sour	0.87	99	581	9425	154	0	0	154	28,748	28,729	19	32,003	404	340	32,407	صور
Jezzine	3.13	109	269	9728	3	0	0	3	2,956	2,952	4	3,100	10	35	3,110	جزين
Nabatieh	0.71	125	508	15728	51	0	0	51	20,840	20,832	8	22,063	178	177	22,241	النبطية
Bint Jbeil	1.25	132	535	10907	20	0	0	20	8,079	8,075	4	8,654	106	106	8,760	بنت جبيل
Marjeoun	0.00	99	281	7981	14	0	0	14	4,642	4,639	3	4,970	36	62	5,006	مرجعيون
Hasbaya	0.00	155	141	8527	2	0	0	2	2,444	2,444		2,467	70	46	2,537	حاصبيا
Unspecified					71	26	0	97	39,366	39,364	2	39,196	3,187	0	42,383	غير التحق
<b>Lebanon</b>	<b>1.37</b>	<b>150</b>	<b>405</b>	<b>11069</b>	<b>1967</b>	<b>26</b>	<b>6</b>	<b>1993</b>	<b>543790</b>	<b>542927</b>	<b>863</b>	<b>580797</b>	<b>7781</b>	<b>7999</b>	<b>588578</b>	<b>لبنان</b>



### COVID-19 Vaccination (source: Impact database)

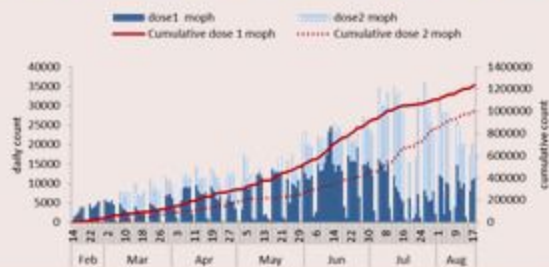
	Past day	Cumulative	Coverage (over population)
Registered	15811	2334767	34.2%
1 <sup>st</sup> dose	13090	1346513	*28.2%
2 <sup>nd</sup> dose	7931	1097194	*23%

\* For 18 years and above



Vaccination coverage for 1<sup>st</sup> dose (vaccinated / population 18y+)

Daily & cumulative number by 1<sup>st</sup> / 2<sup>nd</sup> dose



Testing	Thursday
All tests	19335
Local PCR tests	14791
Airport PCR tests	3957
Border PCR tests	157
Antigen tests	430
Positive by PCR	1925
Positive by Antigen	68
Indicators	Past 14 days
Local testing rate / 100000	4272
Local positivity PCR test	8.9%

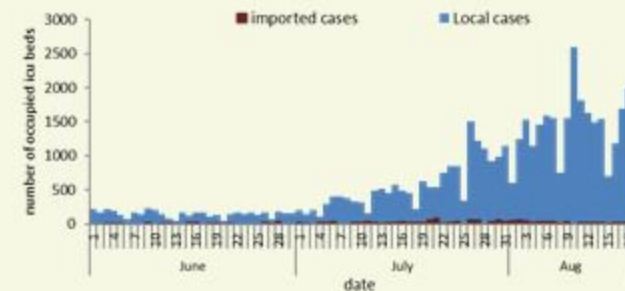
### COVID19 hospital bed occupancy per day



Hospital admission	Past day
Occupied hospital beds	440
Occupied ICU beds	187
Mechanical ventilation	41

Cases	Past Day	Cumulative
Confirmed cases	1993	588578
Confirmed local cases	1967	580797
Confirmed imported	26	7781
Deaths	6	7999
Duplicate cases	163	-
Remission	-	543790
Indicators	Past 14 days	
Active cases	21534	
Local incidence rate /100000	405	
Mortality rate /100000	1.37	

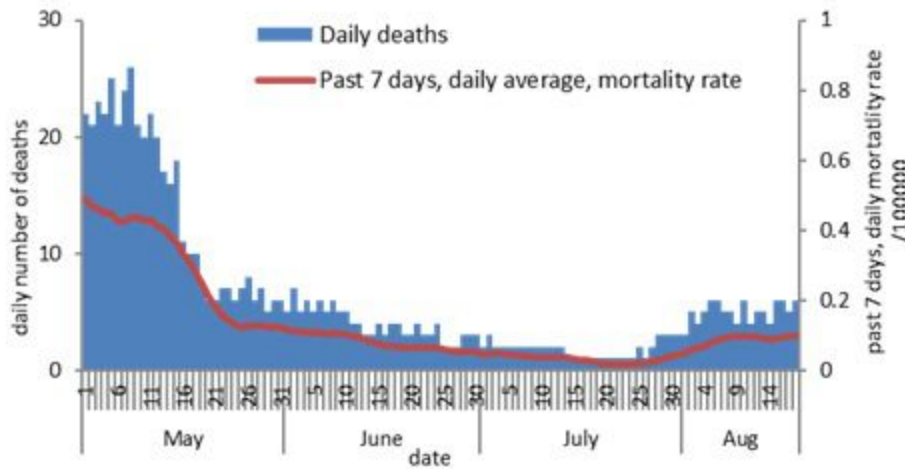
### COVID19 Cases per day



Call centers	Past day	Cumulative
Answered 1787 (1)	640	277219
Answered 1214	858	337438



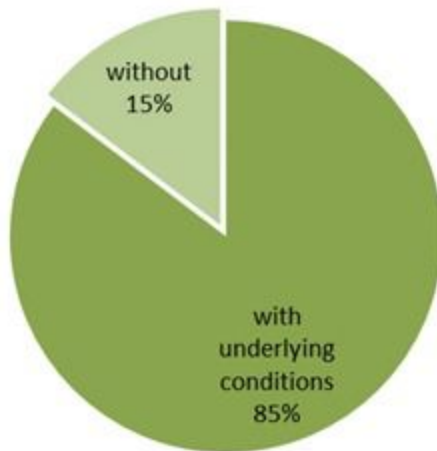
عدد الوفيات حسب ونسبة الوفيات لكل مئة الف حسب اليوم  
Deaths and mortality rate (per 100000) per day



جدول خصائص الوفيات  
Distribution of deaths by age group

وجود امراض مزمنة او وضع صحي خاص Underlying conditions	نسبة الاماتة % Case fatality %	عدد حالات الوفاة Number of deaths	الفئة العمرية Age group
	0.08	9	0-9
	0.04	16	10-19
	0.04	43	20-29
	0.13	136	30-39
	0.46	362	40-49
	1.24	833	50-59
	3.93	1651	60-69
	9.49	2304	70-79
	18.20	2645	80+
<b>6828</b>	<b>1.36</b>	<b>7999</b>	<b>المجموع</b>

توزيع الوفيات حسب وجود امراض مزمنة او ظروف صحية (%)  
Deaths by presence of underlying conditions (%)

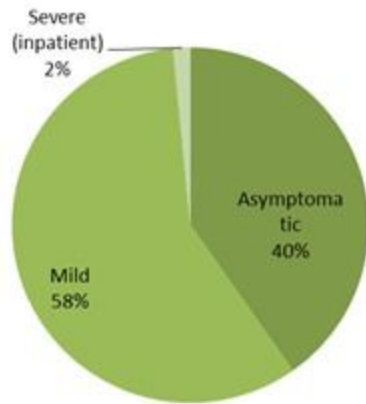


جدول حالات الوفاة المسجلة خلال 24 ساعة المنصرمة والمتبقة  
Line list of confirmed covid-19 deaths for the past 24 hours

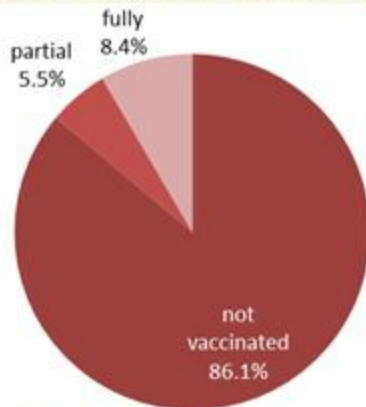
وجود امراض مزمنة	العمر (سنة)	الجنس	السكن (القضاء)	المستشفى	#
كلا	37	ذكر	بعيدا	الحريري الحكومي	1
كلا	37	ذكر	بعيدا	الحريري الحكومي	2
كلا	60	ذكر	بيروت	الحريري الحكومي	3
نعم	65	ذكر	بعيدا	الزهراء	4
نعم	71	ذكر	بعيدا	جبل لبنان	5
نعم	78	ذكر	المتن	بحسن	6



توزيع الحالات حسب المرض للأيام 14 الأخيرة (%)  
Case distribution by severity for past 14 days (%)



توزيع الحالات حسب الوضع التلقيحي للأيام 14 الأخيرة (%)  
Case distribution by vaccination status for past 14 days (%)



Fully: more than 14 days after 2<sup>nd</sup> dose  
Partial: between 14 days post 1<sup>st</sup> dose and 14 days post 2<sup>nd</sup> dose  
Not vaccinated: 0 dose, or less than 14 days post 1<sup>st</sup> dose

توزيع الحالات حسب العمر  
Case distribution by age group

عدد الحالات للأيام 14 الأخيرة Nb for past 14 days	عدد الحالات ليوم أمس Nb for past day	الفئة العمرية Age group
1021	104	0-9
3079	293	10-19
4851	433	20-29
4239	386	30-39
2925	295	40-49
1774	153	50-59
888	106	60-69
467	43	70-79
265	23	80+
2025	157	غير محدد، unspecified
<b>21534</b>	<b>1993</b>	<b>Total المجموع</b>

نسبة الحدوث حسب العمر والاسبوع (لكل مئة ألف نسمة)  
Age specific incidence rate by age group and week (/100000)

