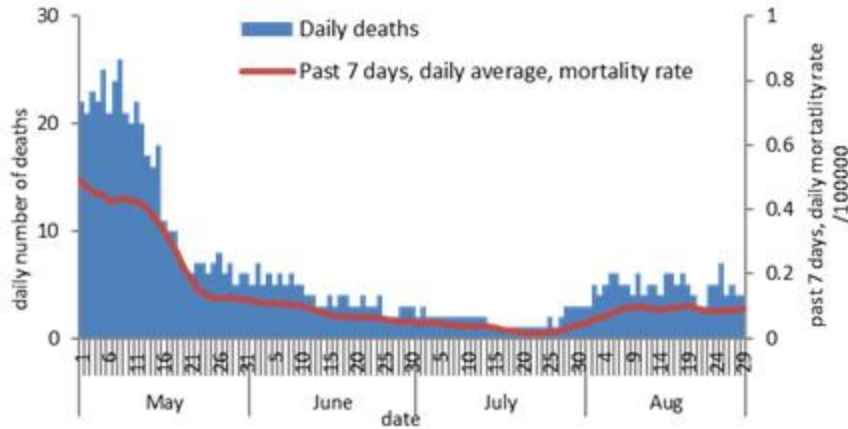


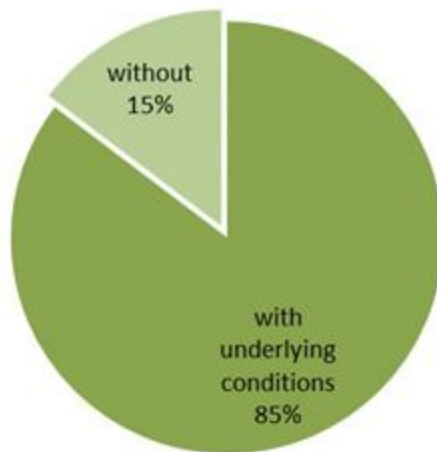
عدد الوفيات حسب ونسبة الوفيات لكل مئة الف حسب اليوم
Deaths and mortality rate (per 100000) per day



جدول خصائص الوفيات
Distribution of deaths by age group

وجود امراض مزمنة او وضع صحي خاص Underlying conditions	نسبة الاماتة % Case fatality %	عدد حالات الوفاة Number of deaths	الفئة العمرية Age group
			0-9
	0.08	9	10-19
	0.04	16	20-29
	0.05	47	30-39
	0.13	139	40-49
	0.46	365	50-59
	1.25	840	60-69
	3.96	1663	70-79
	9.54	2318	80+
	18.24	2651	
6873	1.34	8048	المجموع

توزيع الوفيات حسب وجود امراض مزمنة او ظروف صحية (%)
Deaths by presence of underlying conditions (%)

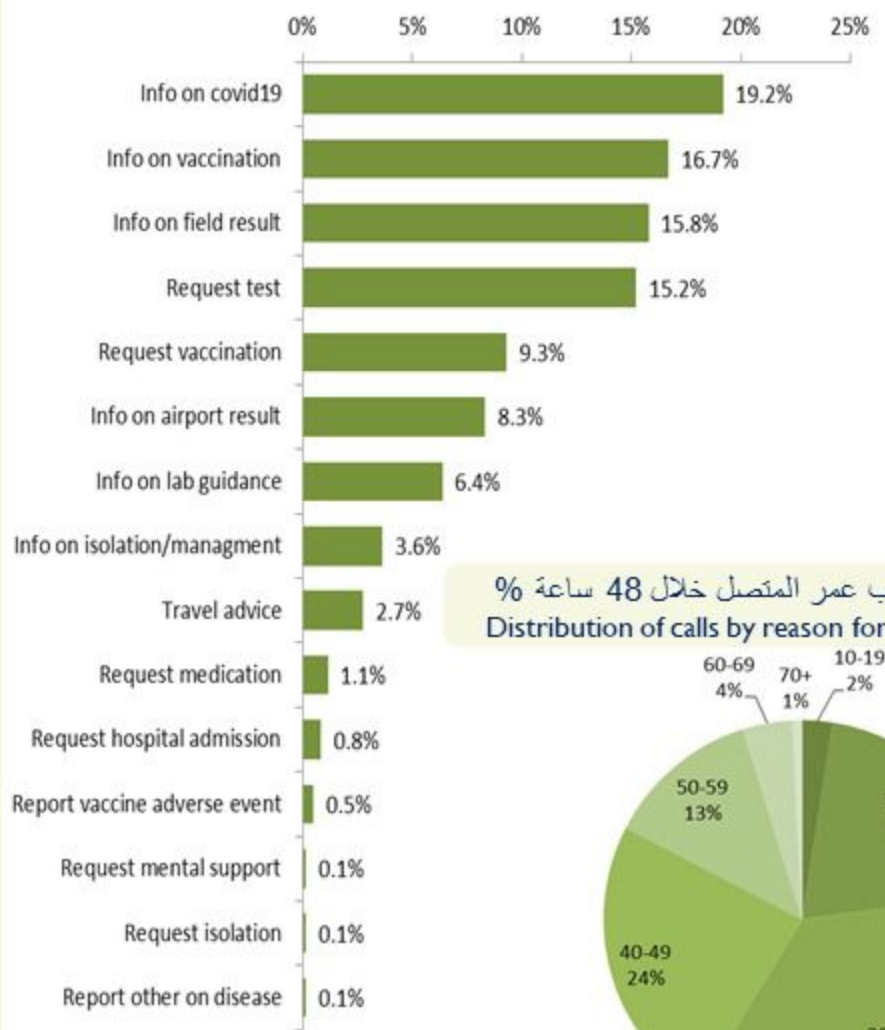


جدول حالات الوفاة المسجلة خلال 48 ساعة المنصرمة والمتبنة
Line list of confirmed covid-19 deaths for the past 48 hours

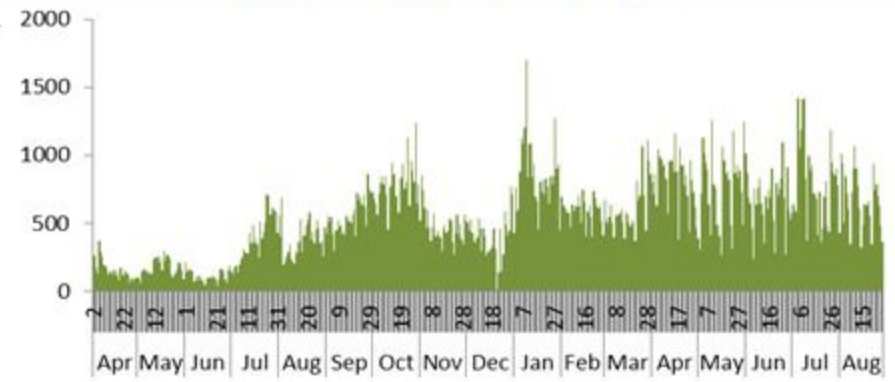
وجود امراض مزمنة	العمر (سنة)	الجنس	السكن (القضاء)	المستشفى	#
نعم	27	ذكر	بعلبك	بعلبك الحكومي	1
نعم	58	صور	أنثى	جبل عامل	2
نعم	59	المتن	أنثى	بعيدا الحكومي	3
نعم	63	المتن	أنثى	بعيدا الحكومي	4
نعم	71	صور	أنثى	جبل عامل	5
نعم	80	أنثى	المتن	هارون	6
نعم	85	أنثى	عاليه	الجامعة الأمريكية	7
نعم	91	ذكر	بعيدا	النبيني	8

Caza	نسبة الوفيات / Mortality rate		نسبة الحدوث / Incidence rate		يوم امس / Past day				التراكمي / Cumulative							القضاء
	للايام 14 / الأخيرة / Past 14 days	التراكمي / Cumulative	للايام 14 / الأخيرة / Past 14 days	التراكمي / Cumulative	غير الوافده / Local	الوافده / Travel	الوفيات / Deaths	الحالات / Cases	الشفاء / Remission	الشفاء الزماني / Time remission	الشفاء المخبري / Lab-remission	غير الوافده / Local	الوافده / Travel	الوفيات / Deaths	الحالات / Cases	
	/100000	/100000	/100000	/100000												
Beirut	2.06	162	531	11461	104	0	0	104	48,973	48,811	162	54,748	965	789	55,713	بيروت
Baabda	2.89	153	417	13057	206	0	1	206	78,599	78,520	79	85,362	559	1,004	85,921	بعبدا
Metn	1.26	138	420	10688	71	0	1	71	61,074	60,940	134	67,513	419	877	67,932	المتن
Chouf	0.48	147	209	11208	27	0	0	27	22,132	22,108	24	23,359	142	309	23,501	الشوف
Aleyh	1.71	212	566	19495	52	0	1	52	31,512	31,490	22	33,971	307	372	34,278	عاليه
Kesrwan	0.00	187	511	13118	53	0	0	53	25,169	25,098	71	28,029	183	403	28,212	كسروان
Jbeil	0.00	132	347	12314	27	0	0	27	12,475	12,427	48	13,445	59	145	13,504	جبيل
Tripoli	0.29	169	151	6445	51	0	0	51	20,364	20,344	20	21,687	228	576	21,915	طرابلس
Koura	0.00	144	276	10349	9	0	0	9	7,159	7,148	11	7,670	68	108	7,738	الكوره
Zghorta	0.00	184	290	12827	9	0	0	9	9,253	9,199	54	9,749	63	141	9,812	زعرتا
Batroun	0.00	131	244	9350	3	0	0	3	4,718	4,704	14	5,125	20	72	5,145	البترون
Akkar	0.64	120	50	5065	2	0	0	2	15,204	15,151	53	15,803	76	375	15,879	عكار
Becharreh	0.00	119	119	5946	1	0	0	1	1,462	1,405	57	1,546	5	31	1,551	بشري
Minieh Danieh	0.47	82	37	3325	2	0	0	2	6,840	6,824	16	7,086	52	177	7,138	المنية الضبية
Zahleh	0.00	271	103	12907	1	0	0	1	27,242	27,214	28	28,179	161	596	28,340	زحلة
West Bekaa	0.00	171	117	8825	8	0	0	8	8,423	8,420	3	8,795	56	172	8,851	البقاع الغربي
Baalbeck	1.75	193	80	10209	5	0	1	5	28,183	28,171	12	28,983	121	550	29,104	بعلبك
Hermel	1.53	155	18	5312	0	0	0	0	3,315	3,315		3,445	18	101	3,463	الهرمل
Rashaya	0.00	161	59	8370	1	0	0	1	3,290	3,289	1	3,369	15	65	3,384	راشيا
Saida	0.61	125	319	9429	20	0	0	20	28,250	28,236	14	30,476	275	408	30,751	صيدا
Sour	2.33	101	468	9776	58	0	0	58	29,554	29,535	19	33,207	404	347	33,611	صور
Jezzine	3.13	113	160	9875	0	0	0	0	2,978	2,974	4	3,147	10	36	3,157	جزين
Nabatieh	1.41	126	469	16073	12	0	0	12	21,166	21,158	8	22,551	178	178	22,729	النبطية
Bint Jbeil	1.25	133	433	11194	4	0	0	4	8,167	8,163	4	8,884	106	107	8,990	بنت جبيل
Marjeoun	0.00	99	218	8149	4	0	0	4	4,714	4,711	3	5,075	36	62	5,111	مرجعيون
Hasbaya	3.36	158	77	8570	0	0	0	0	2,447	2,447		2,480	70	47	2,550	حاصبيا
Unspecified					35	10	0	45	40,669	40,667	2	39,452	3,494	0	42,946	قيد التحقق
Lebanon	1.24	151	329	11307	765	10	4	775	553332	552469	863	593136	8090	8048	601226	لبنان

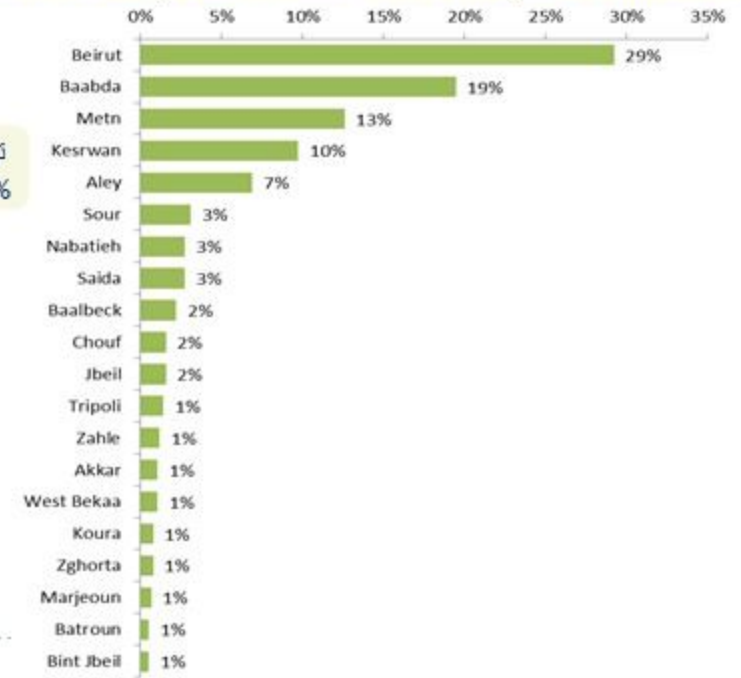
توزيع الاتصالات حسب سبب الاتصال خلال 48 ساعة %
Distribution of calls by reason of call for the past 48 hours %



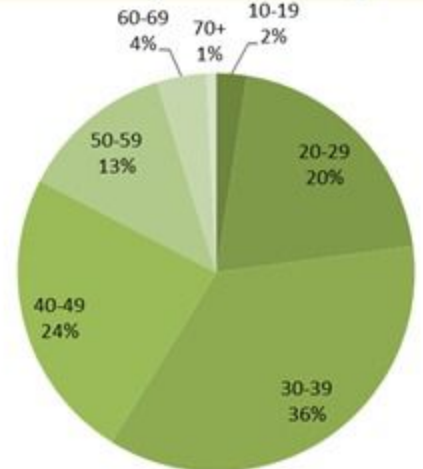
عدد الاتصالات المجاب عليها حسب اليوم
Number of answered calls by day



توزيع الاتصالات حسب قضاء السكن للمتصل خلال 48 ساعة %
Distribution of calls by caza of residence for the past 48 hours %



توزيع الاتصالات حسب عمر المتصل خلال 48 ساعة %
Distribution of calls by reason for the past 48 hours %





COVID-19 Vaccination (source: Impact database)

	Past day	Cumulative	Coverage (over population)
Registered	5641	2426547	35.6%
1 st dose at least	3396	1445168	*30.3%
2 nd dose	7145	1204191	*25.3%

* For 18 years and above

Registration Coverage by age (registered/population)



Registration Coverage by mohafaza (registered/population)



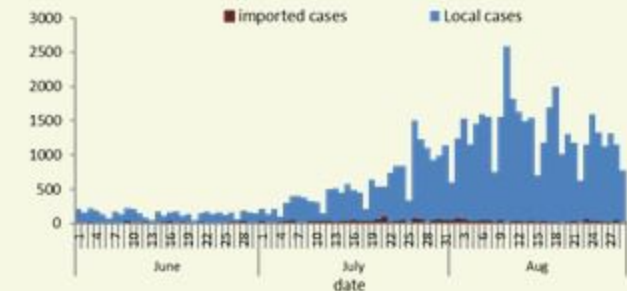
Testing	Saturday	Sunday
All tests	18771	11393
Local PCR tests	14097	6279
Airport PCR tests	4303	4834
Border PCR tests	-	-
Antigen tests	371	280
Positive by PCR	1133	757
Positive by Antigen	20	18
Indicators	Past 14 days	
Local testing rate / 100000	3844	
Local positivity PCR test	8%	

Cases	Past Day	Cumulative
Confirmed cases	775	601226
Confirmed local cases	765	593136
Confirmed imported	10	8090
Deaths	4	8048
Duplicate cases	16	-
Remission	-	553332
Indicators	Past 14 days	
Active cases	17508	
Local incidence rate /100000	329	
Mortality rate /100000	1.24	

ICU bed occupancy per day



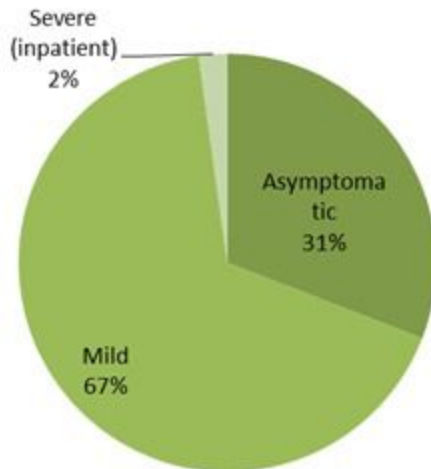
COVID19 cases per day



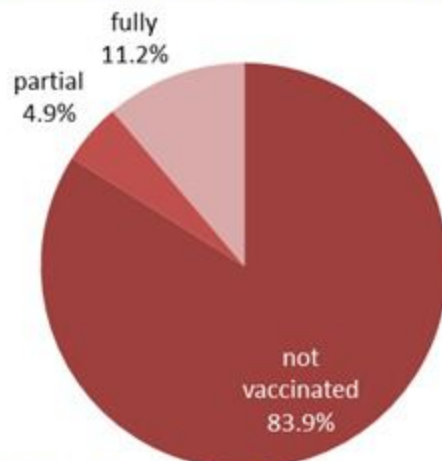
Hospital admission	Saturday	Sunday
Occupied hospital beds	440	457
Occupied ICU beds	218	213
Mechanical ventilation	45	41

Call centers	Past day	Cumulative
Answered 1787 (1)	359	284049
Answered 1214	828	352180

توزيع الحالات حسب المرض لـ 14 الأيّام الأخيرة (%)
Case distribution by severity for past 14 days (%)



توزيع الحالات حسب الوضع التلقيحي لـ 14 الأيّام الأخيرة (%)
Case distribution by vaccination status for past 14 days (%)

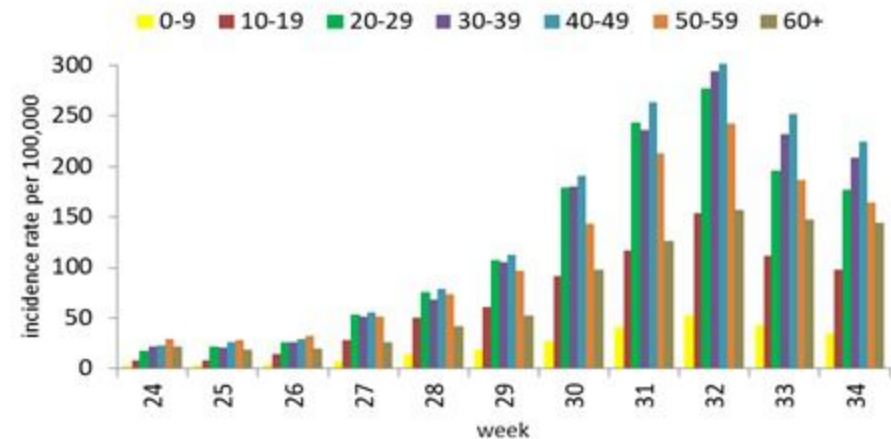


Fully: more than 14 days after 2nd dose
Partial: between 14 days post 1st dose and 14 days post 2nd dose
Not vaccinated: 0 dose, or less than 14 days post 1st dose

توزيع الحالات حسب العمر
Case distribution by age group

عدد الحالات لـ 14 الأيّام الأخيرة Nb for past 14 days	عدد الحالات ليوم أمس Nb for past day	الفئة العمرية Age group
809	34	0-9
2333	112	10-19
3607	166	20-29
3518	153	30-39
2453	116	40-49
1421	59	50-59
826	37	60-69
514	37	70-79
261	15	80+
1766	46	غير محدد، unspecified
17508	775	Total المجموع

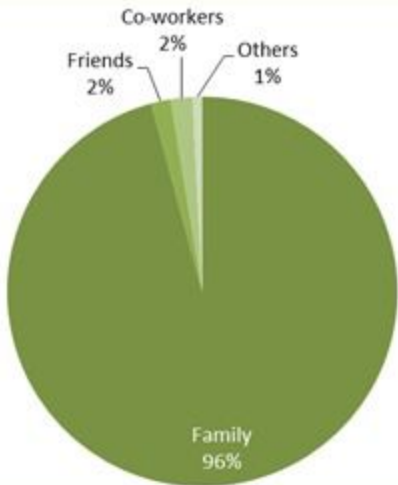
نسبة الحدوث حسب العمر والاسبوع (لكل مئة ألف نسمة)
Age specific incidence rate by age group and week (/100000)



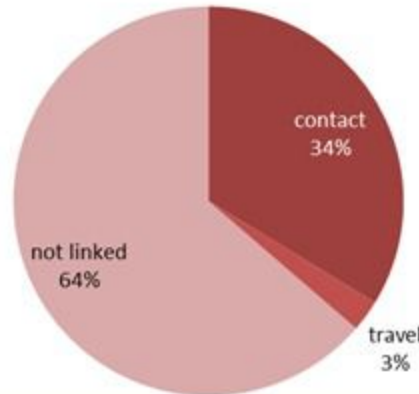
1	قلويه	4	جرجوع	3	عيتيت	1	كفر مشكي
4	برج قلويه	8	حومين الفوقا	4	باتوح (صور)	1	رفيد (راشيا)
1	فرون	4	عرب صالحيم	2	دير عامص	1	عين عطا
6	ياطر	2	حومين التحتا	8	باريش	1	قيد التحق
9	بيت ليف	1	زفتا	1	سلعا		صيدا
4	قيد التحق	1	دير الزهراني	1	قانا	3	ماتلية (صيدا)
	مرجعيون	1	شرقية	5	معركة	3	حاره صيدا
1	مرجعيون	1	تول	4	معروب	2	ميه وميه
3	خيام (مرجعيون)	2	حاروف (النبطية)	2	صديقين	7	عين الحلوه
1	كفر كلا	2	جيشيت	9	بارورية	4	عبرا
3	حولا	2	مبقون	1	حناوي	1	بقسطا
3	طلوسة	1	عنا	2	دير كيفا	1	عين الدلب
2	مركبا	2	إبصار	1	طير دبه	5	غازية
1	رب الثلاثين	2	زوطر الغربية	10	شهابية (طير زينا)	1	مخدوشة
1	قبريخا	1	زوطر الشرقية	6	طورا	1	قناريت
3	مجدل سلم	2	قصيبة (النبطية)	6	شحور	1	خرايب (صيدا)
2	تولين	1	أرتون	3	صريفنا	1	عدلون
		1	صير الغربية	2	طير فلسيه	1	إبصارية
95	كفناء قيد التحق	4	قيد التحق	1	بدياس	2	صرفند
			بنت جبيل	4	عباسية (صور)	1	بيسارية
		2	بنت جبيل	3	شبريخا	2	مزرعة العاقبية
		1	عينا (بنت جبيل)	1	شعبية	1	سكسكية
		1	عين ايل	2	برج رخال	1	معمارية
		1	عيترون	1	قاسمية	1	بذغول
		2	رميش	1	حنية	2	عنتون
		5	كبتين	1	منصوري	1	كفر ملكي (صيدا)
		4	سلطانية	5	قيد التحق	45	قيد التحق
		1	صند البطيخ		جزين		صور
		2	جميعمة	1	جزين	37	صور
		1	عينا الجبل (الزط)	1	طبونة (قبتولي)	3	صور البصن
		4	برعشيت	3	بيصور (جزين)	1	صور راس العين
		12	شقرا	1	لعا	2	صور جل البحر الشمالي
		2	حداتا		النبطية	1	صور الرشيدية
		1	خربة سلم	1	نبطية التحتا	1	صور معشوق
		3	حاريص	1	نبطية البياض	21	برج الشمالي
		12	ديرطار	1	زبدين (النبطية)	4	دير قانون العين
		3	كوتين	2	كفر رمان	3	سماعية
		2	طيري	1	حبوش	5	جويا
		9	كفرا (بنت جبيل)	1	جباع (النبطية)	2	مجال

3	المغربية (الشوف)	1	مزرعة دير حوكر	9	بعيدا	بيروت
1	دير القمر	15	المتنصورية (المتن)	5	الحازمية (بعيدا)	عين المرسة
2	كفر حيم	4	الديشوية	2	البرزة	الجامعة الاميركية
1	بعقلين	5	القدار	60	الحدث	راس بيروت
3	عبيدال	6	عين سعاده	1	اللوبزة (بعيدا)	قريطم
3	حصروت	1	عين نجم	1	الجمهور (اللوبزة)	الروشه
3	بقعاثا (الشوف)	2	رومية	5	كفر شيما	الحمرا (بيروت)
1	عشاطر	4	بصالييم	1	وادي شحور السقلى	عين القينة (بيروت)
1	باثر	1	دابيه	1	بسابا (بعيدا)	المصيطبة
7	قيد التحق	1	المطيلب	1	حاره حمزه	مار الياس
	عاليه	1	الرايه	1	قرية (بعيدا)	تلة الخياط
5	شوفيات العمروسية	3	الربوه	1	قرطاضة	الصنائع
12	حي السلم	2	بيت الشكار	1	عاريا	الظريف
1	حي عرب الشوفيات	2	ديك المحدي	1	صليما (بعيدا)	القطاري
14	خلده	1	مزرعة يشوع	3	رويسات صليما	المزرعة (بيروت)
7	شوفيات الامراء	2	زكريت	2	حماما	برج أبو حيدر
13	عرمون (عاليه)	4	بكنيا	2	القطعة (بعيدا)	البسطا الفوقا
7	بشامون	1	حملايا	2	الشبابية	الملعب البلدي
1	بلييل	3	برمانا (المتن)	1	بتخيه	الطريق الجديد
7	عاليه	11	الرويسة (برمانا)	1	قرنابل	راس النبع (بيروت)
4	كيفون	1	جوره البلوط	14	قيد التحق	السراي
2	بيصور (عاليه)	4	بعيدات		المتن	الأشرفية (بيروت)
1	عين تراز	2	بيت مري	16	برج حمود	العدلية
5	بخدمون المحطة	3	المتقدي	2	النبعه	قيد التحق
1	صوفر	1	قنابة صليما	13	سن القيل	بعيدا
3	عين داره	1	المروج	8	جديده المتن	الشيح
25	قيد التحق	1	الخشاره	11	البوشرية	الجناح
	كسروان	6	قيد التحق	5	الدوره	الاوزاعي
7	جويه صربا		الشوف	3	الروضنة (بوشرية)	بير حسن
6	جويه كسليك	1	الناصمه	1	سد البوشرية	المنية الرياضية
13	نوق مكابل	9	شحيم	2	السبويه	الغبيري
7	حاره المير (جويه)	1	داريا (الشوف)	1	دير مار روكز	عين الرمانة (الشيح)
2	جويه حدير	1	كترمايا	16	الذكوانة	فرن الشباك
17	نوق مصبح	2	عانوت	14	أنطلياس	حاره حريك
7	أدونيس (كسروان)	1	برجا	12	جل الديب	الليلكي
4	جويه حاره صخر	4	بعاصير	3	النقاش	برج البراجنة
6	جويه ساحل علما	5	الجية	6	الزلقا	المرجة (بعيدا)
3	كفر ياسين	2	علمان (الشوف)	2	بيعاوت	رمل العالي
1	طبرجا	2	جون	7	الضبية	تحوطة الغدير

توزيع المخالطين حسب المحيط
ليوم قبل امس
Distribution of contacts by profile,
day before yesterday



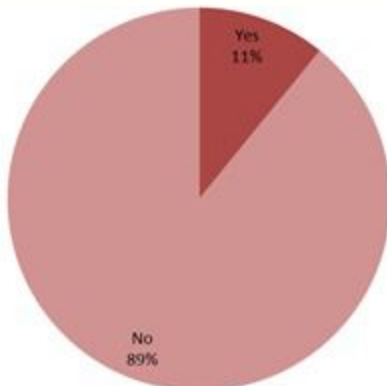
توزيع الحالات حسب مصدر العدوى،
للايام 7 الأخيرة
Case distribution by source of infection,
past 7 days



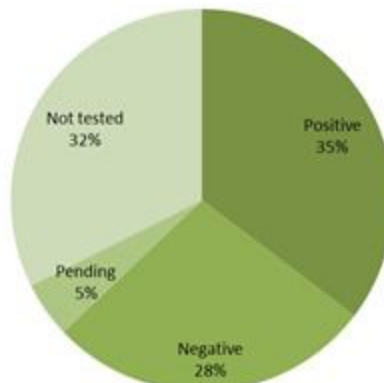
إحصاءات المخالطين الجدد ليوم قبل امس
Number of COVID-19 contacts,
day before yesterday

2150	عدد الحالات التي تم الاتصال بها Number of cases called
1316	عدد الحالات التي تم الاتصال بها وتقصيها Number of cases called & investigated
2282	عدد المخالطين الجدد Number of new contacts
215	عدد المخالطين مع إحالة الى الفحوصات الميدانية Number of referral to field testing

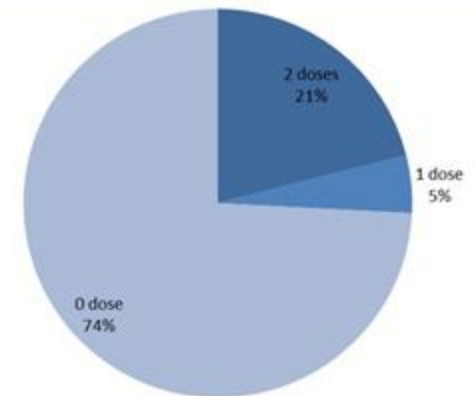
توزيع المخالطين حسب الوضع وجود عدوى سابقة
ليوم قبل امس
Contact distribution by prior infection
(past 3 months), day before yesterday



توزيع المخالطين حسب الفحوصات المخبرية الحديثة
ليوم قبل امس
Contacts distribution by recent testing
status, day before yesterday



توزيع المخالطين حسب الوضع التلقيحي
ليوم قبل امس
Contacts distribution by vaccination
status, day before yesterday



Cases distribution by locality for past 2 days (2)

3	قيد التحقق	1	إهدن	1	مشمش (جبيل)	5	أدما والدفة
	رحلة	2	مزياره	1	لحد	1	الصفرا (كسروان)
1	رحلة الميدان		البيرون	1	حبالين	4	النيوار
4	شئورا	15	البيرون	1	حبوب	1	العقبيه (كسروان)
1	جلالا	1	سلعاتا	5	حصارات	5	عجلتون
2	تعليبا	1	الهرى	3	فرطيا	1	البلوية
1	سعدايل	3	شكا	5	الرويس	7	السهيلة (كسروان)
2	بوراج	3	شبطين	1	العاقوره	1	داريا (كسروان)
4	رياق	1	بجدرفل	1	ترتج	1	ججيتا
3	كفر زيد	1	حامات	5	قيد التحقق	10	عزيز
4	قيد التحقق		عكار		طرابلس	2	كفر حباب
	البقاع الغربي	2	حلبا	1	طرابلس الزيتون	2	برج الفتوح (فتحا)
9	مشغره	2	شيخ محمد	1	طرابلس الثل	1	شنعبر
6	عين القينة (ب-غ)	1	شيخ طابا	6	بساكين المينا	4	جديده عزيز
1	صغيين	1	منياره	1	القلمون	4	عوسطا
1	عين زبد	1	تكريت	76	قيد التحقق	2	الكنفور (كسروان)
1	ميدون	1	بزينا	4	البيداوي	1	عدراس
5	لا	2	تل عباس الشرقي	5	مدينة الجديده	1	بزمار
3	عزه	1	الكويخات		الكوره	1	حريصا (كسروان)
1	مداره (حماره) (ب-غ)	1	الكوشا	2	أميون	1	التموره (كسروان)
3	سحمر	1	حوشب	1	كفر حقا	1	حصين
1	يحمز (ب-غ)	1	كبير	3	كفر صارون (الكوره)	1	المحيصره (كسروان)
1	قيد التحقق	1	بيبين	1	كفر حزير	1	ريفون
	بعلبك	2	تهر الiard	2	بصرما	1	القلبيعات (كسروان)
9	بعلبك	1	يرقابل	1	دار شمزين	5	عشقوت
2	نورس	1	الدبابيه الشرقيه	2	كوسبا	4	فيطرون
2	راس بعلبك السهل	1	تلبل	2	بترومين	3	كفر ديبان
2	أبوه	1	هيتلا	1	بتوراج	1	ميروبا
1	يونين	4	قيد التحقق	1	دده	2	حراجل
1	دير الاحمر		بشري	1	أفقه	7	فاريا
2	بنداييل (بعلبك)	1	بزعون	1	زعرتا المتاوله	3	قيد التحقق
1	كمتين الفوقا	1	بيت منزر	3	قيد التحقق		جبيل
1	كمتين التحتا		المنيه الضنيه		زعرتا	22	جبيل
1	بني شيت	1	سير الضنيه	2	زعرتا	2	بلاط (جبيل)
1	بوداي	1	عزفي	2	كفر دلاقوس	11	عمشيت
4	قيد التحقق	2	كفر حبو	4	رشعين	2	حالات
	راشيا	1	دير نبوح	1	حرف (أرده)	1	فيدار
1	عيحا	1	الروضه (المنيه-الضنيه)	1	مجدليا (زعرتا)	1	جدائل (جبيل)
1	كفر فوق	1	بخعون	1	كفر ياشيت	1	نهر ابراهيم



Newly reported and cumulative COVID-19 confirmed cases and deaths, by Mohafaza, as 30 August 2021

Mohafaza	Cases			Deaths		
	New cases in last 7 days	Change in new cases in last 7 days	Cumulative cases	New deaths in last 7 days	Change in new deaths in last 7 days	Cumulative deaths
Beirut	1227	-9%	55713	3	-57%	789
Mount Lebanon	3899	-12%	253348	17	+21%	3110
North	535	-18%	53299	2	0%	1105
Akkar	81	+7%	15879	0	-100%	375
Beqaa	180	-4%	40575	0	0%	833
Baalbeck Hermel	135	+30%	32567	4	+100%	651
South	1344	-1%	67519	5	-17%	791
Nabatieh	637	+19%	39380	3	+200%	394
Lebanon	8446	-7%	601226	34	+6%	8048