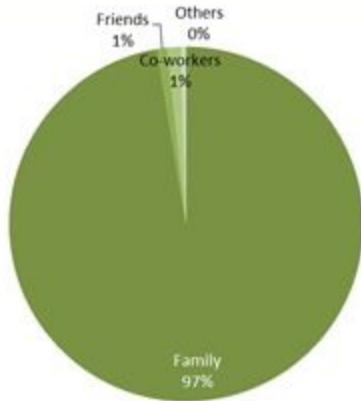
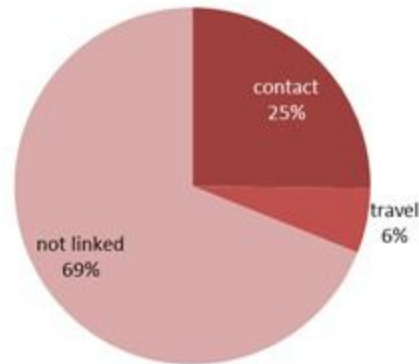


2	جديدة (مرجعيون)	6	برج رخال	3	حنلون	1	مجدلا
1	بلاط (مرجعيون)	1	شيجين	3	إنصارية	1	القببات (عكار)
3	كفر كلا	1	قاسمية	3	لويبة	1	قيد التحق
2	طيبة (مرجعيون)	1	حنية	1	بابلية		الميه الضبيه
3	ميس الجبل	3	منصوري	2	صرفند	1	الميه
1	بليدا	1	مجدل زون	1	بيسارية		زحلة
		1	ناقوره	1	اركي	1	زحلة الميدان
96	فضاء قيد التحق	1	ظهيره	1	حنقون	1	زحلة التراسية
		5	قيد التحق	1	كفر حنا (صيدا)	2	كسارا
			جزين	3	كفر ملكي (صيدا)	2	شورا
		1	قيد التحق	59	قيد التحق	1	تعلبايا
			البيطية		صور	1	جديتا
		6	بيطية التحتا	30	صور	1	قب الياس
		1	مزرعة كفر جوز	2	صور البصن	1	مصنع (مجدل عتجر)
		2	كفر رمان	1	صور جل البحر الشمالي	1	زباق
		1	شوكين	2	صور الرشيدية	1	حاره الفيكاني
		2	حبوش	3	صور معشوق	1	تربل (زحلة)
		1	كفر تيبيت	9	برج الشمالي	1	قيد التحق
		1	كفور (البيطية)	3	سماحية		البقاع الغربي
		1	عين قانا	2	جويا	1	عين الثينة (ب-ع)
		1	رومين	1	مجادل	1	خرية قداقر
		2	حومين التحتا	2	وادي جيلو	4	يعلول (ب-ع)
		3	تول	2	ياريش	1	سطن يعقوب
		1	تميرية	2	قانا	1	سحمر
		3	حاروف (البيطية)	8	معركة		بعليك
		1	جبشيت	1	صديقين	3	بعليك
		2	عدشيت الشقيف	3	عين بحال	1	عرسال
		4	إنصار	1	برعلية	1	قصرنيا
		1	قحعية الجسر	4	بازورية	1	حور تولا
		1	صير الغربية	2	حناوي		الهرمل
		7	قيد التحق	3	طير بيه	4	عين الجديدة (الهرمل)
			بنت جبيل	1	أرزون		صيدا
		1	بنت جبيل	1	طورا	4	هالنية (صيدا)
		1	برعشيت	3	صريفنا	1	ميه وميه
		1	ديرنطار	2	كنيسة (صور)	5	عين الطلوه
		3	برج قلوبه	2	بدياس	5	عبرا
		1	بيت ليف	3	عباسية (صور)	2	غازية
		19	قيد التحق	2	شبريحا	1	زيتا
			مرجعيون	4	شعبية	1	خراب (صيدا)

توزيع المخالطين حسب المحيط
ليوم أمس
Distribution of contacts by profile,
past day



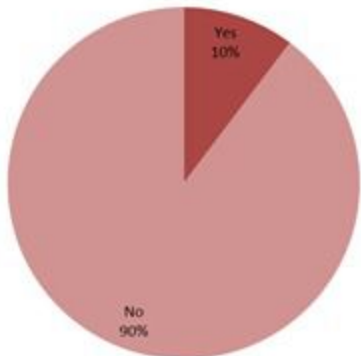
توزيع الحالات حسب مصدر العدوى،
للايام 14 الأخيرة
Case distribution by source of infection,
past 14 days



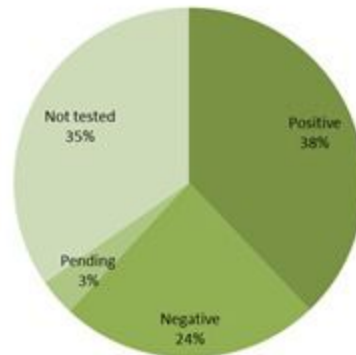
إحصاءات المخالطين الجدد ليوم أمس
Number of COVID-19 contacts,
past day

1602	عدد المخالطين الجدد Number of new contacts
121	عدد المخالطين مع إحالة الى الفحوصات الميدانية Number of referral to field testing

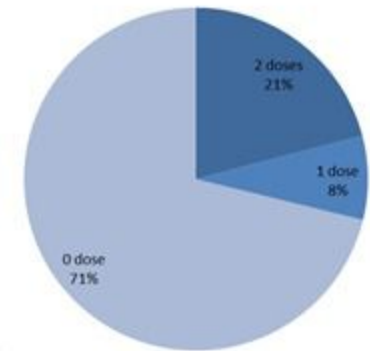
توزيع المخالطين حسب الوضع وجود عدوى سابقة
ليوم أمس
Contact distribution by prior infection
(past 3 months), past day



توزيع المخالطين حسب الفحوصات المخبرية الحديثة
ليوم أمس
Contacts distribution by recent testing
status, past day



توزيع المخالطين حسب الوضع التلقيحي
ليوم أمس
Contacts distribution by vaccination
status, past day



Covid-19 surveillance in Lebanon

03 August 2021

1787
for Covid

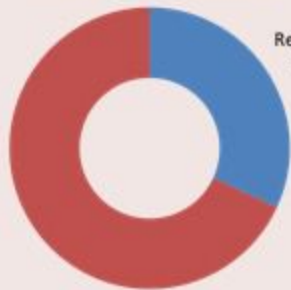
1214
for Vaccine



COVID-19 Vaccination (source: Impact database)

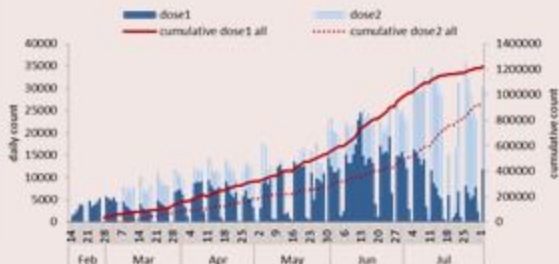
	Past day	Cumulative	Coverage (over population)
Registered	9722	2177461	31.9%
1 st dose	11950	** 1221667	* 25.6%
2 nd dose	18623	** 939201	* 19.7%

* For 18 years and above
** With updated database



Registered 31.9%
Registration coverage
(registered /population)

Daily & cumulative number by 1st /2nd dose



Testing	Past day
All tests	24985
Local PCR tests	17229
Airport PCR tests	7331
Border PCR tests	-
Antigen tests	425
Positive by PCR	1169
Positive by Antigen	71
Indicators	Past 14 days
Local testing rate / 100000	3558
Local positivity PCR test	6%


COVID19 bed occupancy per day



Hospital admission	Past day
Occupied hospital beds	318
Occupied ICU beds	115
Mechanical ventilation	19

Cases	Past day	Cumulative
Confirmed cases	1240	564364
Confirmed local cases	1167	557101
Confirmed imported	73	7263
Deaths	5	7917
Cases in healthcare	0	2724
Duplicate cases	128	-
Remission	-	537653
Indicators	Past 14 days	
Active cases	12575	
Local incidence rate /100000	236	
Mortality rate /100000	0.56	

COVID19 cases per day



Call centers	Past day	Cumulative
Answered 1787 (1)	1010	266192
Answered 1214	2139	310410

الفحوصات الميدانية - عدد الأنشطة الميدانية حسب الأسبوع Weekly field activities



توزيع عدد العينات حسب مكان الاعتيان / Samples distribution

الاختيان / Samples	أسبوع 30 Week 30	أسبوع 29 Week 29	أسبوع 28 Week 28	أسبوع 27 Week 27
الاختيان في المستشفيات الحكومية / Gov hospitals	7162 (89%)	6604 (93%)	8350 (93%)	7080 (92%)
الاختيان الميداني / Field sites	842 (11%)	508 (7%)	619 (7%)	595 (8%)
مجموع العيادات في القطاع العام / Total in public sector	8004 (100%)	7112 (100%)	8969 (100%)	7675 (100%)

الفحوصات الميدانية - آلية العمل / Field Testing Methodology

تشمل فحوصات القطاع العام، الاعتيان في المستشفيات الحكومية والاعتيان عبر الفرق الميدانية. ويهدف الاعتيان الميداني تعزيز القدرة على الكشف عن الحالات الجديدة بغية عزلها للحد من انتشار الفيروس.

وتستهدف الى توفير الفحص للحالات المشتبهة (حالات تظهر عوارض مرضية) والمخالطين المقربين.

يتم تسجيل المستفيدين عبر الخط الساخن للوزارة (1787)، او عبر البلديات المشاركة او عبر اقسام طبابة القضاء.

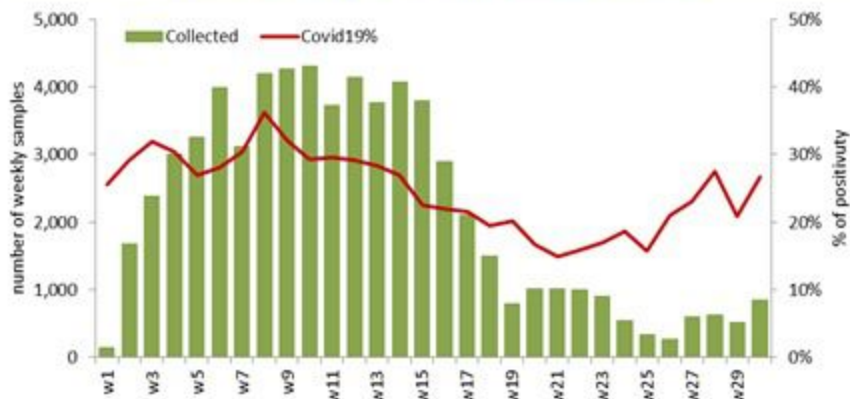
ويتم اجراء الفحوصات في مختبرات الجامعة اللبنانية (الحدث وطرابلس) والمستشفيات الحكومية والمركز الوطني للانفلونزا في مستشفى رفيق الحريري الجامعي. وتشمل الفحوصات المخبرية: فحص PCR.

الفحوصات الميدانية - التغطية الجغرافية : 23 قضاء (88%)

الفحوصات الميدانية - الأنشطة الميدانية / Field Testing Activities

الأنشطة الميدانية / Field sites	أسبوع 30 Week 30	أسبوع 29 Week 29	أسبوع 28 Week 28	أسبوع 27 Week 27
العدد الاجمالي / Total number	24	18	24	22

الفحوصات الميدانية - عدد العينات ونسبة الإيجابية حسب الأسبوع Weekly field samples and positivity rates



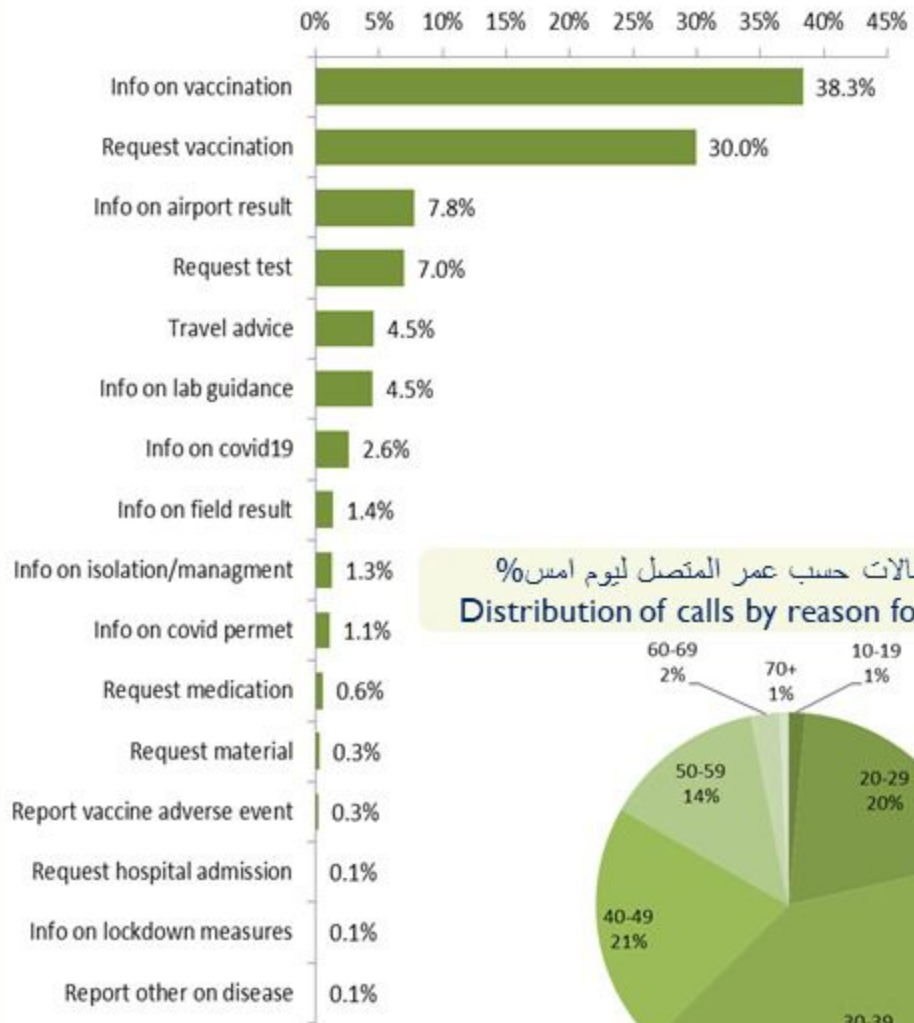
شكر خاص للشركاء في الأنشطة الميدانية :

- 1) البلديات: بلدية بيروت وبلديات أقضية جزين، صيدا، بنت جبيل، زغرتا، المنية الضنية، حاصبيا، المتن، الشوف وبعبداء، البترون، الكورة، بعليك
- 2) الجمعيات غير الحكومية: الهيئة الصحية الإسلامية، عامل، IOCC، أطباء بلا حدود، الصليب الأحمر اللبناني، Relief International
- 3) المؤسسات الأممية: UNHCR
- 4) المستشفيات: راشيا الحكومي، سيدة زغرتا، المنية الحكومي، بعليك الحكومي

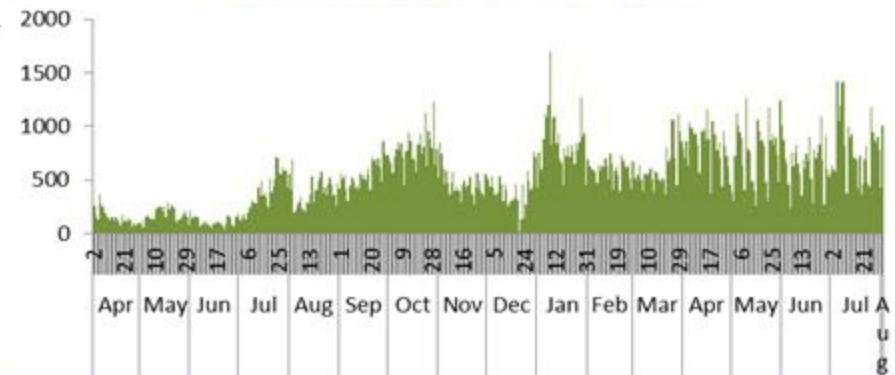
جدول الحالات لتاريخ 03 آب 2021 - حسب البلديات والأحياء ليوم أمس (1)
Cases distribution by locality for past day (1)

1	بلاط (جبيل)	7	بشامون	3	قرنة شهبان	1	الجمهور (اللويزة)	بيروت
7	حمشيت	1	بلييل	3	الريوه	4	كفر شيما	عين المريسة
1	حالات	4	عاليه	1	بيت الشعار	2	وادي شحور العليا	الجامعة الاميركية
1	بيت حنّاق	4	الكحالة	2	ديك المحدي	2	يسابا (بعدا)	راس بيروت
1	قرطيا	1	القماطية	1	عين عار	1	الهلالية (بعدا)	المدارة (بيروت)
1	قيد التحقق	1	سوق الغرب	2	زكريت	1	العجادية	قريطم
	طرابلس	3	بحمدون الضيعة	3	بكفتا	1	العجادية الجديدة	الروشه
1	بساكين المينا	4	مجدل بعنا	2	بيت شباب	1	الجمهور (عازيا)	الحمرا (بيروت)
6	القلمون	1	صوفر	2	العطشانة	3	صليما (بعدا)	المصيطة
14	قيد التحقق	1	تويتي (عين داره)	1	عين التفاحة	3	حمانا	مار الياس
1	البدواي	1	قيد التحقق	1	قرنة الحمرا	1	فالوفا	تلة الخياط
	الكوره		كسروان	3	برمانا (المتن)	2	قيد التحقق	الصدائع
1	أميون	8	جوييه صربا	2	بعيدات		المتن	الظريف
3	كفر عفا	4	جوييه كسليك	2	دوار (المتن)	16	برج حثود	المزرعة (بيروت)
1	بطرام	9	ثوق مكابل	1	شويا (المتن)	1	النبعه	البيضا النوقا
1	كوسبا	5	جوييه عدير	1	بسكتا	16	سن الفيل	الطريق الجديد
4	دده	2	ثوق مصبح	3	قيد التحقق	4	جسر الباشا	راس النبع (بيروت)
1	أفنه	11	أنونيس (كسروان)		الشوف	6	جديده المتن	البيضا التحتا
1	راس مسقا	5	جوييه ساحل طما	1	الناعمه	3	البوشرية	الجميتاوي
1	برسا	1	طبرجا	1	المشرف	1	الروضة (بوشرية)	مار مخايل النهر
1	النخلة	3	الصفرا (كسروان)	20	شحيم	1	سد البوشرية	الأشرفية (بيروت)
2	قيد التحقق	5	عجلتون	1	مزبود	2	السبييه	قيد التحقق
	زعرنا	4	البيلوة	1	سبلين	16	الدكوانة	بعدا
1	زعرنا	1	السهيلة (كسروان)	1	برجا	10	أطلياس	الشيح
1	إيغال	1	جعبتا	1	الجبة	1	منقلة مزهر	الجناح
1	بسبعل	1	عزير	1	علمان (الشوف)	2	جل النيب	بير حسن
1	بنشعي	2	كفر حباب	4	الوردانيه	8	النقاص	الغبيري
5	إهن	1	شنتعير	2	جون	6	الزلقا	عين الرمانة (الشيح)
2	مزياره	4	عوسطا	3	بيت الدين	8	الضيبة	فرن الشباك
1	حميص (مزياره)	2	عدراس	1	كفر قطره	5	مزرعة دير عوكر	حاره حريك
	البترون	1	ريفون	3	بقعاتا (الشوف)	6	المتنصورية (المتن)	الليلكي
1	البترون	1	القليعات (كسروان)	1	بيحا (الشوف)	4	الفار	برج البراجنة
2	شكا	2	عشقوت		عاليه	4	عين سعاده	المرجة (بعدا)
1	عبدللي	1	فيطرون	3	شويات العمروسية	1	البساكين (عين سعاده)	تحويلة العدير
1	جران البترون	1	برمانا (كفر نيبان)	5	حي السلم	1	بقايا	بعدا
1	قيد التحقق	1	عين الدلبة (كسروان)	8	خلده	16	بصاليم	الحازمية (بعدا)
	حكار		جبيل	1	شويات الامراء	2	دايه	اليرزه
1	تكريت	16	جبيل	1	دير قويل	3	المطيلب	الحدث
1	بينو	1	مسكتا	3	عرمون (عاليه)	5	الرايه	اللويزة (بعدا)

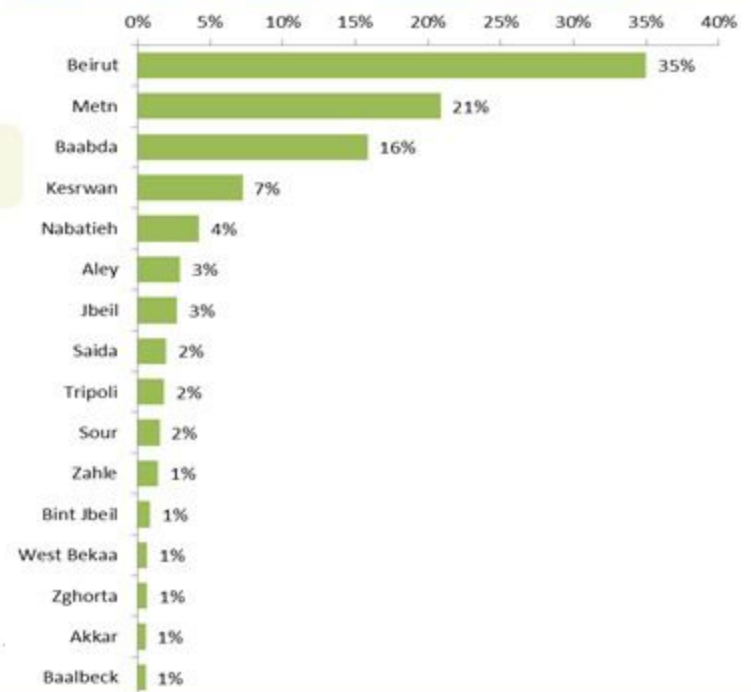
توزيع الاتصالات حسب سبب الاتصال ليوم امس %
Distribution of calls by reason of call for past day %



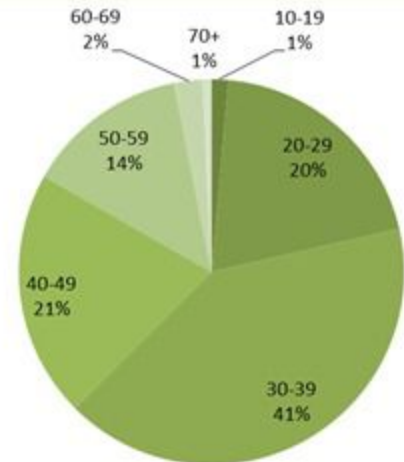
عدد الاتصالات المجاب عليها حسب اليوم
Number of answered calls by day



توزيع الاتصالات حسب قضاء السكن للمتصل ليوم امس %
Distribution of calls by caza of residence for past day %



توزيع الاتصالات حسب عمر المتصل ليوم امس %
Distribution of calls by reason for past day %



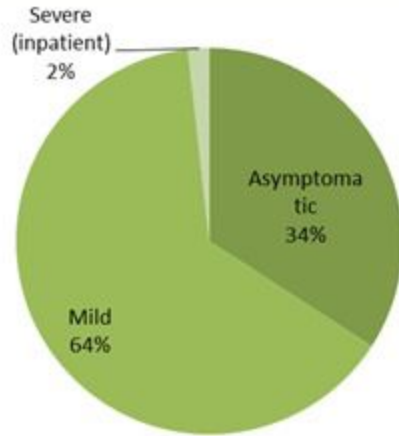


Newly reported and cumulative COVID-19 confirmed cases and deaths, by Mohafaza, as 03 August 2021

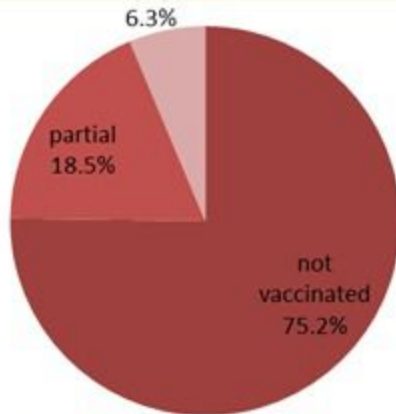
Mohafaza	Cases			Deaths		
	New cases in last 7 days	Change in new cases in last 7 days	Cumulative cases	New deaths in last 7 days	Change in new deaths in last 7 days	Cumulative deaths
Beirut	833	+0%	50082	2	-33%	761
Mount Lebanon	3130	+18%	235421	10	+233%	3056
North	350	+51%	51053	4	0%	1098
Akkar	35	+218%	15594	0	-100%	372
Beqaa	142	+53%	39839	0	0%	832
Baalbeck Hermel	79	+44%	32171	0	0%	639
South	1045	+56%	62029	6	+500%	771
Nabatieh	421	+77%	37055	0	0%	388
Lebanon	7219	+35%	564364	22	+175%	7917

Caza	نسبة الوفيات / Mortality rate		نسبة الحدوث / Incidence rate		يوم امس / Past day				التراكمي / Cumulative							القضاء
	للايام 14 / الأخيرة / Past 14 days	التراكمي / Cumulative	للايام 14 / الأخيرة / Past 14 days	التراكمي / Cumulative	غير الوافده / Local	الوافده / Travel	الوفيات / Deaths	الحالات / Cases	الشفاء / Remission	الشفاء الزمني / Time remission	الشفاء المخبري / Lab-remission	غير الوافده / Local	الوافده / Travel	الوفيات / Deaths	الحالات / Cases	
	/100000	/100000	/100000	/100000												
Beirut	1.03	157	344	10302	131	0	0	131	46,531	46,369	162	49,118	964	761	50,082	بيروت
Baabda	0.61	149	264	12170	247	0	1	247	76,281	76,202	79	79,523	559	981	80,082	بعبدا
Metn	1.10	135	322	9811	181	0	1	181	58,375	58,241	134	61,943	418	858	62,361	المتن
Chouf	0.00	146	134	10737	41	0	0	41	21,802	21,778	24	22,372	142	307	22,514	الشوف
Aleyh	0.00	206	361	18217	49	0	0	49	30,721	30,699	22	31,726	306	363	32,032	عاليه
Kesrwan	0.46	187	380	11975	76	0	0	76	24,145	24,074	71	25,571	183	402	25,754	كسروان
Jbeil	0.91	132	242	11561	29	0	0	29	12,137	12,089	48	12,619	59	145	12,678	جبيل
Tripoli	0.59	168	79	6185	22	0	1	22	20,073	20,053	20	20,802	228	570	21,030	طرابلس
Koura	1.34	144	139	9752	16	0	0	16	7,012	7,001	11	7,224	67	108	7,291	الكوره
Zghorta	1.31	184	119	12308	12	0	0	12	9,135	9,081	54	9,352	63	141	9,415	زعرتا
Batroun	0.00	131	167	8732	6	0	0	6	4,607	4,593	14	4,785	20	72	4,805	البترون
Akkar	0.32	119	15	4974	5	0	0	5	15,152	15,099	53	15,518	76	372	15,594	عكار
Becharreh	0.00	119	19	5728	0	0	0	0	1,454	1,397	57	1,489	5	31	1,494	بشري
Minieh Danieh	0.00	82	9	3269	1	0	0	1	6,800	6,784	16	6,966	52	176	7,018	المنية الضنية
Zahleh	0.00	271	63	12690	14	0	0	14	27,088	27,060	28	27,704	161	595	27,865	زحلة
West Bekaa	0.00	171	83	8594	8	0	0	8	8,331	8,328	3	8,563	56	172	8,619	البقاع الغربي
Baalbeck	0.00	189	40	10084	6	0	0	6	28,054	28,042	12	28,628	121	539	28,749	بعلبك
Hermel	0.00	153	29	5249	4	0	0	4	3,297	3,297		3,404	18	100	3,422	الهرمل
Rashaya	0.00	161	32	8298	0	0	0	0	3,275	3,274	1	3,340	15	65	3,355	راشيا
Saida	0.92	123	185	8842	95	2	1	97	27,599	27,585	14	28,561	275	402	28,836	صيدا
Sour	1.16	97	316	8776	119	0	1	119	28,245	28,226	19	29,772	401	335	30,173	صور
Jezzine	0.00	106	91	9447	1	0	0	1	2,938	2,934	4	3,010	10	34	3,020	جزين
Nabatieh	0.00	124	298	15161	40	1	0	41	20,697	20,689	8	21,262	177	176	21,439	النبطية
Bint Jbeil	0.00	131	161	10352	26	0	0	26	8,029	8,025	4	8,208	106	105	8,314	بنت جبيل
Marjeoun	0.00	97	166	7666	12	0	0	12	4,612	4,609	3	4,772	36	61	4,808	مرجعيون
Hasbaya	0.00	155	13	8382	0	0	0	0	2,440	2,440		2,424	70	46	2,494	حاصبيا
Unspecified					26	70	0	96	38,823	38,821	2	38,445	2,675	0	41,120	قيد التحق
Lebanon	0.56	149	236	10614	1167	73	5	1240	537653	536790	863	557101	7263	7917	564364	لبنان

توزيع الحالات حسب المرض (للايام 14 الأخيرة)
Case distribution by clinical presentation (past 14 days)



توزيع الحالات حسب المرض (%)
Case distribution by severity (%)



Fully: more than 14 days after 2nd dose
Partial: between 14 days post 1st dose and 14 days post 2nd dose
Not vaccinated: 0 dose, or less than 14 days post 1st dose

توزيع الحالات حسب العمر
Case distribution by age group

عدد الحالات لتاريخ 14 الأخيرة Nb for past 14 days	عدد الحالات ليوم امس Nb for past day	الفئة العمرية Age group
505	52	0-9
1738	155	10-19
2947	274	20-29
2310	199	30-39
1635	165	40-49
982	120	50-59
435	47	60-69
227	22	70-79
159	10	80+
1633	196	غير محدد، unspecified
12571	1240	المجموع Total

نسبة الحدوث حسب العمر والاسبوع (لكل مئة ألف نسمة)
Age-specific incidence rate by week (/100000)

