

جدول الحالات لتاريخ 06 آب 2021 - حسب البلديات والأحياء ليوم أمس (1)
Cases distribution by locality for past day (1)

1	جويه حاره صخر	2	الرميلة (الشوف)	15	القدار	14	الحازمية (بعدا)	بيروت
1	جويه ساحل علما	1	مغريقا	18	عين سعادة	26	الحدث	عين المريسة
1	كفر ياسين	3	الوردانيه	1	عين نجم	1	اللوزيه (بعدا)	راس بيروت
2	أدما والنفه	1	جون	7	روميه	4	كفر شيما	قريطم
2	الصفرا (كسروان)	1	يسابا (الشوف)	9	بصالييم	1	وادي شحرور العليا	الروشه
2	عجلتون	1	السماقيه	1	دايه	4	يسابا (بعدا)	الحمرا (بيروت)
4	البلونه	2	بشقتين	3	المطيلب	1	العجايه	عين القبة (بيروت)
3	السهيله (كسروان)	4	بعقلين	4	الرايه	2	راس المتن	المصيطة
1	جعبتا	1	البطمة	1	بيت الككو	1	قبيع	وطى المصيطة
1	كفر حباب	1	بقعاثا (الشوف)	3	قرنة شهبان	2	عازيا	مار الياس
3	عوسطا	1	نيحا (الشوف)	4	الربوه	1	صليما (بعدا)	تلّة الخياط
1	بطحا	1	عين وزين	4	ديك المحدي	1	القلعة (بعدا)	باب إنريس
1	الكفور (كسروان)	1	باكر	4	عين عاز	1	بتخيه	المزرعة (بيروت)
2	عندراس	2	فيد التحق	2	مزرعة بشوع	4	فيد التحق	برج أبو حيدر
2	الحياطة		عاليه	1	زكريت		المتن	البسطا النوقا
1	عشقوت	3	شويات الحمروسيه	1	ساحية المسك	14	برج حمود	الطريق الجديد
2	عيون السيمان	6	حي السلم	2	حملانيا	3	النبعه	راس النبع (بيروت)
	جيبيل	1	حاره الحمروسيه	1	قرنة الحمرا	10	سن الفيل	الباشوره
9	جيبيل	15	خلده	4	برمانا (المتن)	2	حرش ثابت	البسطا التحتا
3	مسيقتا	2	شويات الامراء	1	كدايه برمانا	2	جسر الباشا	الجميزه
3	بلاط (جيبيل)	9	عرمون (عاليه)	1	مار شعيا	4	جنيده المتن	مار مخايل النهر
5	عمشيت	1	بعورته	7	بعيدات	11	البوشريه	الرميل
3	حالات	9	بشامون	5	بيت مري	3	الدوره	الأشرفيه (بيروت)
1	نهر ابراهيم	2	بسوس	1	المتقدي	6	الروضه (بوشريه)	السويفي
2	البرباره (جيبيل)	3	عاليه	1	ضهر الصوان (المتن)	4	سد البوشريه	فيد التحق
1	حنابا	5	الكحالة	1	المتين	4	السبيته	بعدا
3	أونيس (جيبيل)	1	القماطيه	1	عينطورة (المتن)	1	دير مار روكز	الشيح
1	عبيدات	3	عين الرمانه (عاليه)	2	ضهور الشوير	32	الدكوانه	الجناح
1	بيت حياق	1	مجدل بعنا	1	بتعزين	13	أطليلاس	الاوزاعي
1	الرويس	1	صوفر	1	زبوعا	2	منقله مزهر	بير حسن
2	فيد التحق	1	المشرفه	4	فيد التحق	8	جل النيب	المنيه الرياضيه
	طرانلس	4	فيد التحق		الشوف	6	النقاش	الغبيري
1	طرانلس الزيتون		كسروان	2	شحيب	1	عبيدين (نقاش)	عين الرمانه (الشيح)
3	الظمون	4	جويه صربا	1	كترمايا	1	عماره شلهوب	فرن الشباك
42	فيد التحق	8	جويه كسليك	2	سبلين	15	الزلقا	حاره حريك
5	البيداوي	9	نوق مكاييل	2	برجا	6	بياقوت	الذليلكي
2	منيه الجنيده	11	جويه حدير	1	الجيه	10	الضنيه	برج البراجنه
3	مخيم البيداوي	6	نوق مصبح	2	وادي الزينه	4	مزرعة نير عوكر	المرجه (بعدا)
	الكوره	4	أونيس (كسروان)	2	علمان (الشوف)	14	المنصوريه (المتن)	بعدا



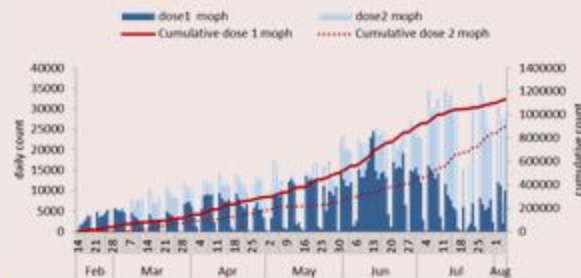
COVID-19 Vaccination (source: Impact database)

	Past day	Cumulative	Coverage (over population)
Registered	9295	2202564	32.3%
1 st dose	10799	1247100	* 26.2%
2 nd dose	18500	990700	* 20.8%

* For 18 years and above

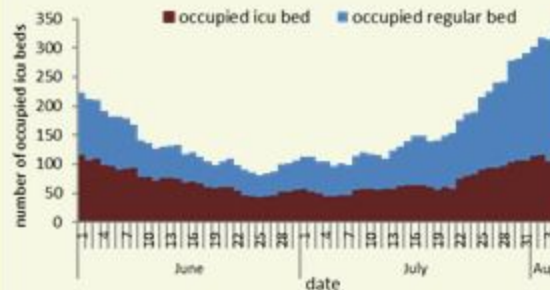


Daily & cumulative number by 1st / 2nd dose



Testing	Thursday
All tests	25727
Local PCR tests	15307
Airport PCR tests	9749
Border PCR tests	237
Antigen tests	434
Positive by PCR	1386
Positive by Antigen	75
Indicators	Past 14 days
Local testing rate / 100000	3888
Local positivity PCR test	6.5%

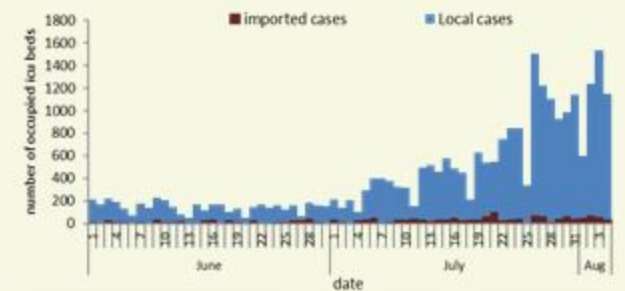
COVID19 hospital bed occupancy per day



Hospital admission	Past day
Occupied hospital beds	342
Occupied ICU beds	125
Mechanical ventilation	23

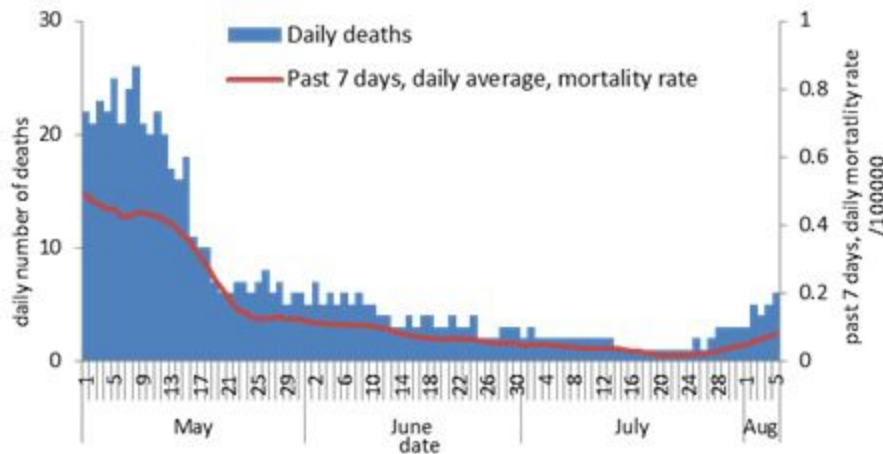
Cases	Past Day	Cumulative
Confirmed cases	1461	568505
Confirmed local cases	1423	561113
Confirmed imported	38	7392
Deaths	6	7932
Cases in healthcare	0	2724
Duplicate cases	108	-
Remission	-	538434
Indicators	Past 14 days	
Active cases	14890	
Local incidence rate /100000	280	
Mortality rate /100000	0.79	

COVID19 Cases per day

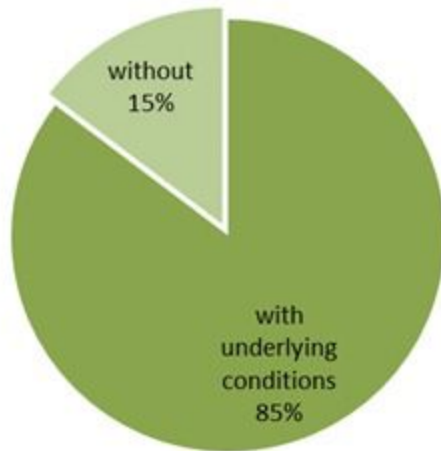


Call centers	Past day	Cumulative
Answered 1787 (1)	846	268490
Answered 1214	1997	315745

عدد الوفيات ونسبة الوفيات لكل مئة ألف حسب اليوم
Deaths and mortality rate (per 100000) per day



توزيع الوفيات حسب وجود امراض مزمنة او ظروف صحية (%)
Deaths by presence of underlying conditions (%)





جدول خصائص الوفيات
Distribution of deaths by age group

وجود امراض مزمنة او وضع صحي خاص Underlying conditions	نسبة الامتائة % Case fatality %	عدد حالات الوفاة Number of deaths	الفئة العمرية Age group
			0-9
			10-19
			20-29
			30-39
			40-49
			50-59
			60-69
			70-79
			80+
6763	1.39	7926	المجموع Total

جدول حالات الوفاة المسجلة خلال 24 ساعة المنصرمة والمتبنة
Line list of confirmed covid-19 deaths for the past 24 hours

#	المستشفى	السكن (القضاء)	الجنس	العمر (سنة)	وجود امراض مزمنة
1	الجامعة الأمريكية	بعلبك	ذكر	54	نعم
2	بعلبك الحكومي	بعلبك	ذكر	54	نعم
3	هارون	المتن	ذكر	63	نعم
4	رياق	زحلة	ذكر	79	نعم
5	الإسلامي	عكار	أنثى	79	نعم
6	المنزل	بيروت	ذكر	84	نعم

غرفة العمليات الوطنية لإدارة الكوارث التقرير اليومي حول COVID-19



خلينا ملتزمين حتى يندكر ما ينعاد



Caza	نسبة الوفيات / Mortality rate		نسبة الحدوث / Incidence rate		يوم امس / Past day				التراكمي / Cumulative							القضاء
	للايام 14 / الأخيرة / Past 14 days	التراكمي / Cumulative	للايام 14 / الأخيرة / Past 14 days	التراكمي / Cumulative	غير الوافده / Local	الوافده / Travel	الوفيات / Deaths	الحالات / Cases	الشفاء / الشفاء / الزمني / Remission / Time remission	الشفاء / المخبري / Lab-remission	غير الوافده / Local /	الوافده / Travel	الوفيات / Deaths	الحالات / Cases		
	/100000	/100000	/100000	/100000												
Beirut	1.65	157	421	10439	239	1	1	240	46,692	46,530	162	49,779	965	765	50,744	بيروت
Baabda	0.76	149	327	12267	203	0	0	203	76,410	76,331	79	80,167	559	982	80,726	بعبدا
Metn	1.42	135	385	9929	287	0	1	287	58,501	58,367	134	62,690	418	861	63,108	المتن
Chouf	0.00	146	167	10785	34	0	0	34	21,811	21,787	24	22,472	142	307	22,614	الشوف
Aleyh	0.00	206	425	18344	66	1	0	67	30,753	30,731	22	31,948	307	363	32,255	عاليه
Kesrwan	0.46	187	456	12101	72	0	0	72	24,206	24,135	71	25,842	183	402	26,025	كسروان
Jbeil	0.91	132	285	11645	35	0	0	35	12,151	12,103	48	12,711	59	145	12,770	جبيل
Tripoli	0.59	168	86	6208	56	0	0	56	20,088	20,068	20	20,880	228	570	21,108	طرابلس
Koura	1.34	144	165	9798	16	0	0	16	7,024	7,013	11	7,259	67	108	7,326	الكوره
Zghorta	1.31	184	124	12336	6	0	0	6	9,140	9,086	54	9,373	63	141	9,436	زعرتا
Batroun	0.00	131	214	8810	10	0	0	10	4,613	4,599	14	4,828	20	72	4,848	البترون
Akkar	0.32	119	22	4984	11	0	1	11	15,153	15,100	53	15,548	76	373	15,624	عكار
Becharreh	0.00	119	38	5754	2	0	0	2	1,454	1,397	57	1,496	5	31	1,501	بشري
Minieh Danieh	0.00	82	13	3273	2	0	0	2	6,800	6,784	16	6,975	52	176	7,027	المنية الضنية
Zahleh	0.46	271	66	12710	11	0	1	11	27,092	27,064	28	27,748	161	596	27,909	زحلة
West Bekaa	0.00	171	108	8624	4	0	0	4	8,335	8,332	3	8,593	56	172	8,649	البقاع الغربي
Baalbeck	0.70	190	48	10096	8	0	2	8	28,060	28,048	12	28,662	121	541	28,783	بعلبك
Hermel	0.00	153	34	5256	3	0	0	3	3,298	3,298		3,408	18	100	3,426	الهرمل
Rashaya	0.00	161	37	8303	2	0	0	2	3,275	3,274	1	3,342	15	65	3,357	راشيا
Saida	0.92	123	243	8920	102	0	0	102	27,615	27,601	14	28,815	275	402	29,090	صيدا
Sour	1.75	98	384	8884	137	1	0	138	28,304	28,285	19	30,144	402	337	30,546	صور
Jezzine	0.00	106	116	9478	6	0	0	6	2,939	2,935	4	3,020	10	34	3,030	جزين
Nabatieh	0.00	124	344	15244	33	1	0	34	20,721	20,713	8	21,379	178	176	21,557	النبطية
Bint Jbeil	0.00	131	194	10391	15	0	0	15	8,029	8,025	4	8,239	106	105	8,345	بنت جبيل
Marjeoun	1.59	99	204	7717	10	0	0	10	4,613	4,610	3	4,804	36	62	4,840	مرجعيون
Hasbaya	0.00	155	17	8389	1	0	0	1	2,440	2,440		2,426	70	46	2,496	حاصبيا
Unspecified					52	34	0	86	38,917	38,915	2	38,565	2,800	0	41,365	قيد التحقق
Lebanon	0.79	149	280	10692	1423	38	6	1461	538434	537571	863	561113	7392	7932	568505	لبنان

جدول الحالات لتاريخ 06 آب 2021 - حسب البلديات والأحياء ليوم أمس (2)
Cases distribution by locality for past day (2)

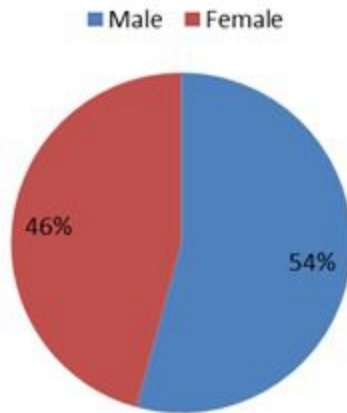
1	جزين	2	عقرون	1	كسارا	2	أميون
1	وادي جزين	1	كفر بيت	1	رياق	2	كفر عقا
1	أليعا	1	كفر حتا (صيدا)	1	على النهري	1	بطرام
2	كفر جره	49	قيد التحق	1	كفر زيد	1	بصرما
1	ريحان (جزين)		صور		البقاع الغربي	1	دار بعشتار
	النبطية	48	صور	2	مشعره	1	رشدبين
9	بطنية التحتا	2	صور البصن	1	عانا	1	بندابل (الكوره)
2	كفر رمان	2	صور جل البحر الشمالي	1	بعطول (ب-غ)	1	نده
1	حبوش	2	صور الرشيدية		بعطبك	1	أفنه
1	كفر فيلا	11	برج الشمالي	7	بعطبك	1	ضهر العين
1	جرجوع	1	دير قانون العين	1	تمنين التحتا	1	برسا
1	زفتا	5	سماعية		الهرمل	1	زعرنا المتأولة
2	دير الزهراني	3	جويبا	2	هرمل	2	قيد التحق
2	تول	2	مجانل	1	قيد التحق		زعرنا
2	تميرية	7	مزرعة المشرف		راشيا	1	بسبعل
2	حاروف (النبطية)	2	عيتيت	2	محينته (راشيا)	3	إهدن
2	دوير (النبطية)	2	بالقيه		صيدا	1	مزياره
1	جيشيت	2	دير عامص	2	صيدا البلاطة	1	قيد التحق
3	عدشيت الشقيف	2	قانا	5	هلالية (صيدا)		البيرون
1	عيا	1	جدانا	4	حاره صيدا	2	البيرون
1	إبصار	1	عين بعال	2	ميه وميه	7	شكا
1	قصيبة (النبطية)	1	برعلية	8	عين الحلوه	1	قيد التحق
2	قيد التحق	7	بازورية	2	مجدليون		عكار
	بنت جبيل	4	حتاوي	3	عبرا	1	عديل
1	يارون	1	شهابية (طير زينا)	1	قرية (صيدا)	2	عكار العتيقه
1	برعشيت	1	طورا	4	بقسطا	1	العجوبية
1	شقرا	1	كنيسة (صور)	1	عازية	3	نهر البارد
1	حاريص	1	حلوسية	1	مغدوشة	2	العبده
1	باطر	2	طير فلسيه	1	مطرية الشومر	1	الكواشره
10	قيد التحق	1	بدياس	1	أرزي	1	قيد التحق
	مرجعون	11	عباسية (صور)	1	خرائب (صيدا)		بشري
1	خيام (مرجعون)	2	شبريحا	2	زرارية	1	بشري
4	طيبة (مرجعون)	6	برج رخال	2	عدلون	1	أرز
2	مركبا	2	قليلة (صور)	1	إبصارية		المنيه الضنيه
3	ميس الجبل	1	حنية	2	بابلية	2	المنيه
	حاصبيا	1	مجدل زون	1	حماية		زحلة
1	قيد التحق	2	بياضة (صور)	3	صرفند	5	زحلة الميدان
		1	قيد التحق	1	سككية	1	نبي ايلا
86	قضاء قيد التحق		جزين	1	دجارية	1	قاع الريم



Newly reported and cumulative COVID-19 confirmed cases and deaths, by Mohafaza, as 06 August 2021

Mohafaza	Cases			Deaths		
	New cases in last 7 days	Change in new cases in last 7 days	Cumulative cases	New deaths in last 7 days	Change in new deaths in last 7 days	Cumulative deaths
Beirut	1065	+8%	50744	5	+67%	765
Mount Lebanon	3642	+9%	237498	9	+29%	3060
North	392	+43%	51246	4	0%	1098
Akkar	50	+150%	15624	1	0%	373
Beqaa	138	+7%	39915	1	0%	833
Baalbeck Hermel	71	-19%	32209	2	0%	641
South	1214	+30%	62666	6	+100%	773
Nabatieh	433	+26%	37238	1	0%	389
Lebanon	8109	+20%	568505	29	+123%	7932

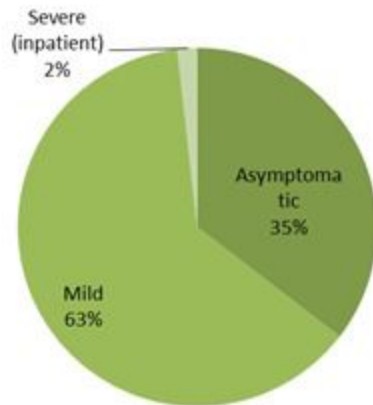
توزيع الحالات حسب الجنس
Case distribution by gender (%)



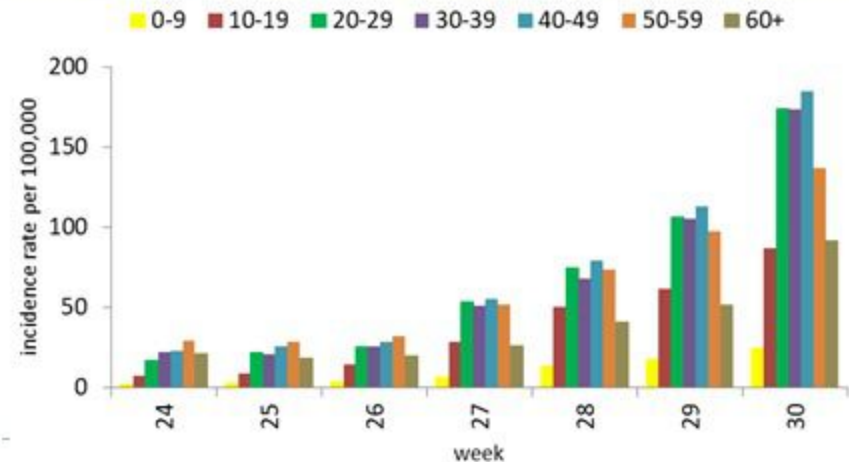
توزيع الحالات حسب العمر
Case distribution by age group

عدد الحالات ليوم امس Nb for past day	عدد الحالات للأيام 14 الأخيرة Nb for past 14 days	الفئة العمرية Age group
53	595	0-9
205	1970	10-19
323	3515	20-29
295	2784	30-39
223	1988	40-49
113	1186	50-59
48	530	60-69
23	260	70-79
13	163	80+
165	1899	غير محدد، unspecified
1461	14890	Total المجموع

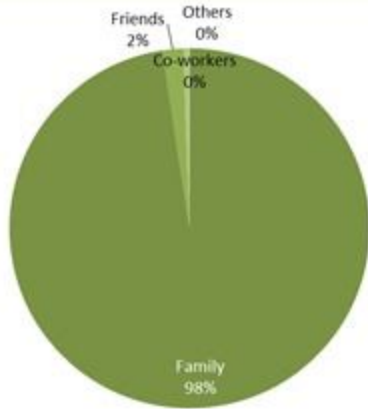
توزيع الحالات حسب المرض للأيام 14 الأخيرة (%)
Case distribution by severity for past 14 days (%)



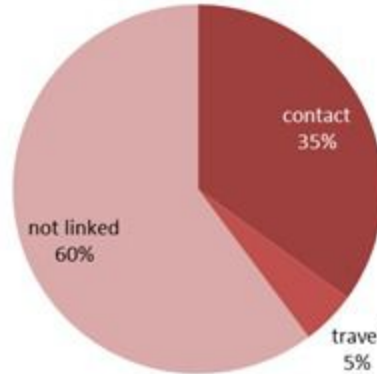
نسبة الحدوث حسب العمر والاسبوع (لكل مئة ألف نسمة)
Age specific incidence rate by age group and week (/100000)



توزيع المخالطين حسب المحيط
ليوم أمس
Distribution of contacts by profile,
past day



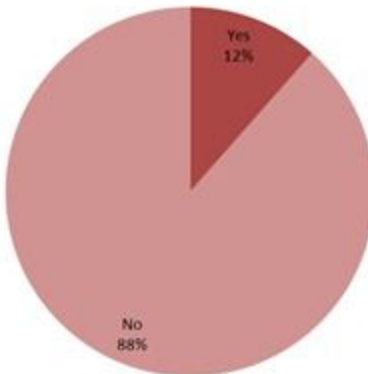
توزيع الحالات حسب مصدر العدوى،
للأيام 7 الأخيرة
Case distribution by source of infection,
past 7 days



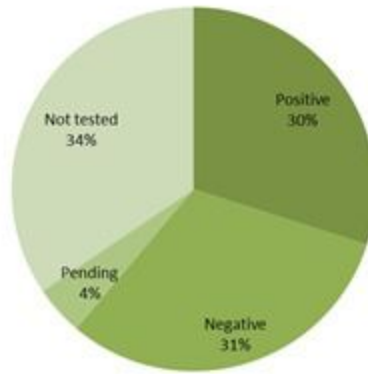
إحصاءات المخالطين الجدد ليوم أمس
Number of COVID-19 contacts,
past day

2102	عدد المخالطين الجدد Number of new contacts
188	عدد المخالطين مع إحالة الى الفحوصات الميدانية Number of referral to field testing

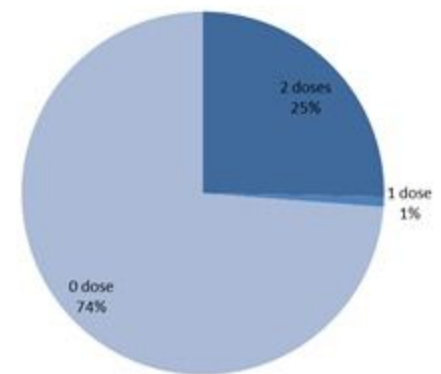
توزيع المخالطين حسب الوضع وجود عدوى سابقة
ليوم أمس
Contact distribution by prior infection
(past 3 months), past day



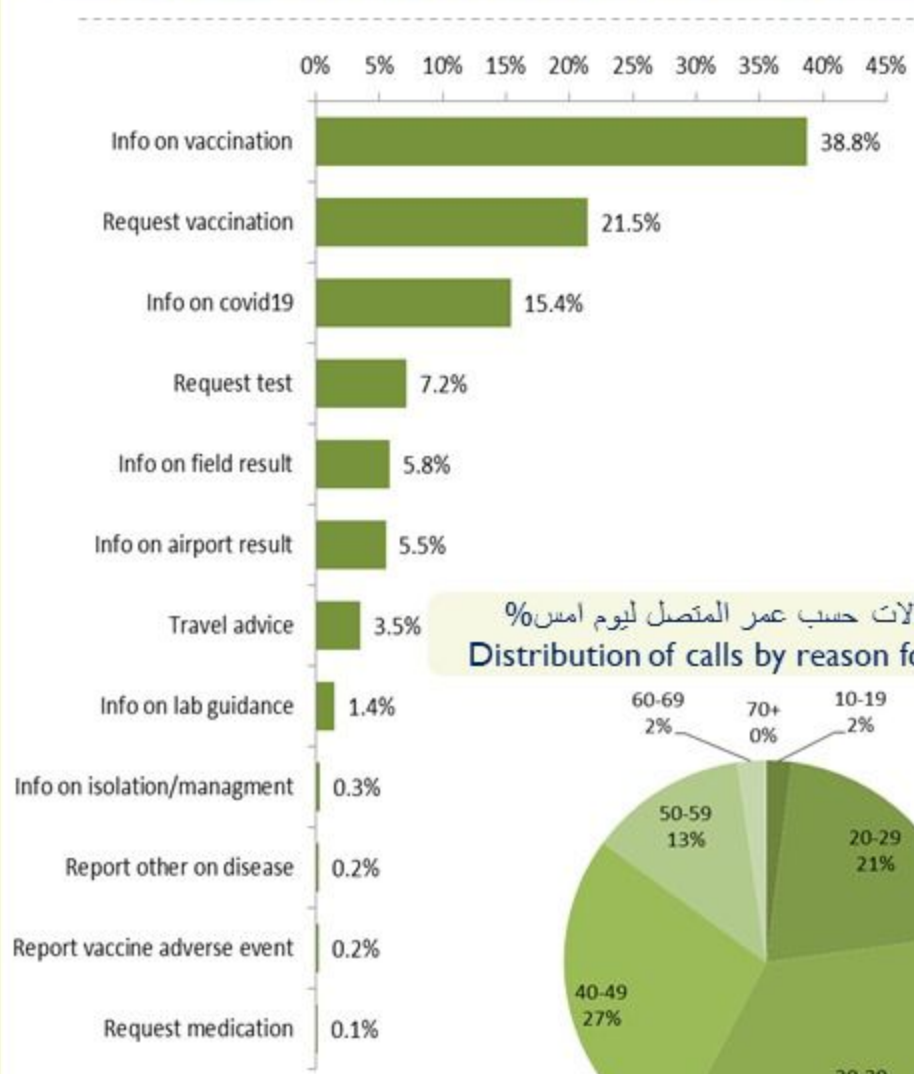
توزيع المخالطين حسب الفحوصات المخبرية الحديثة
ليوم أمس
Contacts distribution by recent testing
status, past day



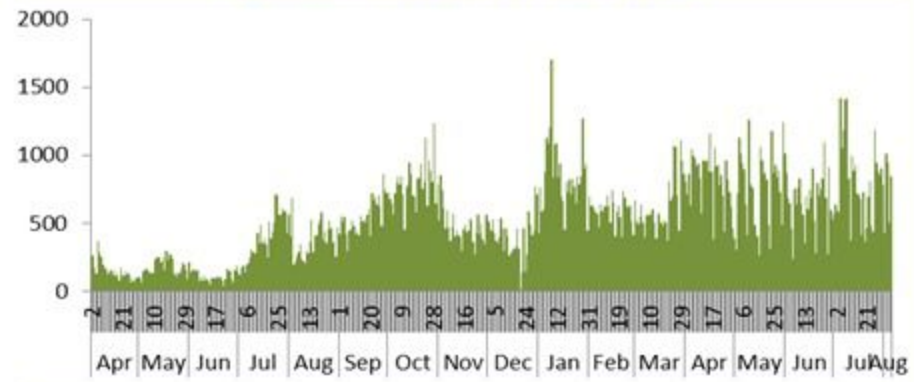
توزيع المخالطين حسب الوضع التلقيحي
ليوم أمس
Contacts distribution by vaccination
status, past day



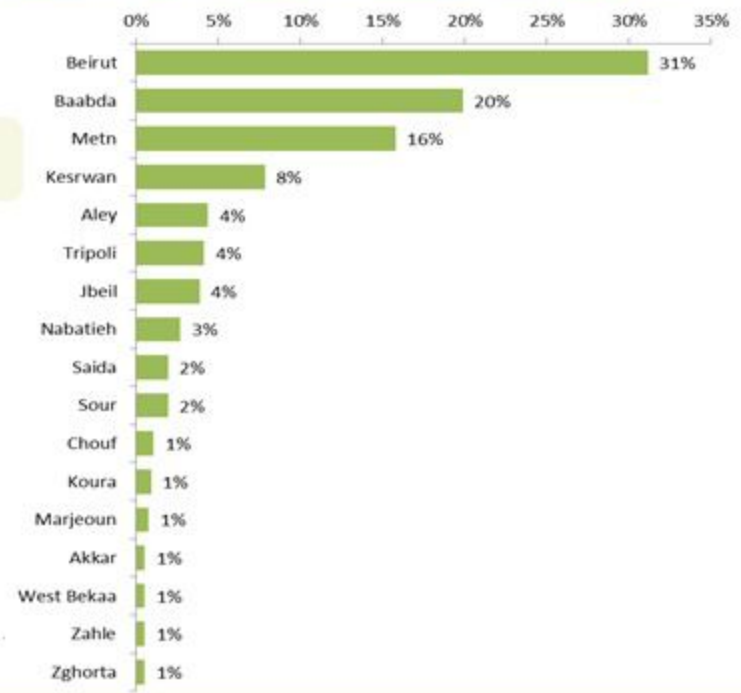
توزيع الاتصالات حسب سبب الاتصال ليوم امس %
Distribution of calls by reason of call for past day %



عدد الاتصالات المجاب عليها حسب اليوم
Number of answered calls by day



توزيع الاتصالات حسب قضاء السكن للمتصل ليوم امس %
Distribution of calls by caza of residence for past day %



توزيع الاتصالات حسب عمر المتصل ليوم امس %
Distribution of calls by reason for past day %

