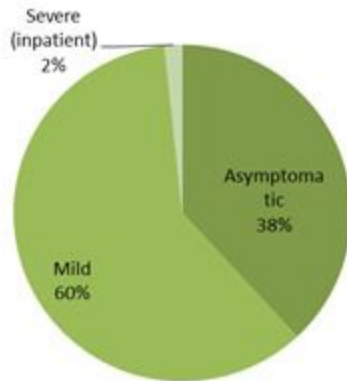
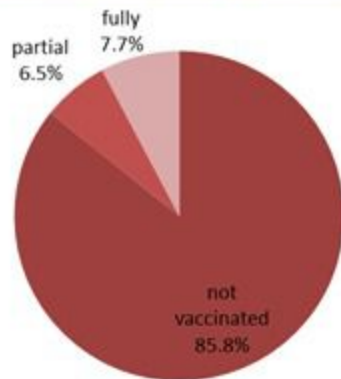


توزيع الحالات حسب المرض للأيام 14 الأخيرة (%)
Case distribution by severity for past 14 days (%)



توزيع الحالات حسب الوضع التلقيحي للأيام 14 الأخيرة (%)
Case distribution by vaccination status for past 14 days (%)

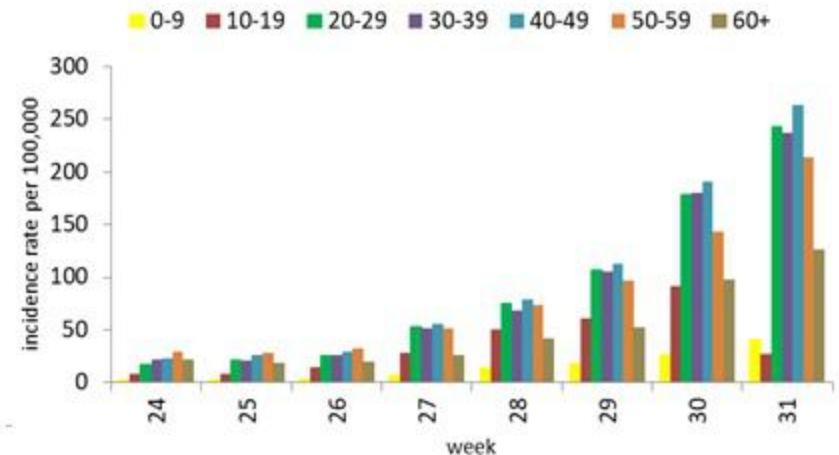


Fully: more than 14 days after 2nd dose
Partial: between 14 days post 1st dose and 14 days post 2nd dose
Not vaccinated: 0 dose, or less than 14 days post 1st dose

توزيع الحالات حسب العمر
Case distribution by age group

عدد الحالات للأيام 14 الأخيرة Nb for past 14 days	عدد الحالات ليوم امس Nb for past day	الفئة العمرية Age group
755	113	0-9
2424	368	10-19
4260	596	20-29
3521	532	30-39
2450	370	40-49
1506	233	50-59
735	106	60-69
330	48	70-79
203	28	80+
1997	197	غير محدد، unspecified
18181	2591	Total المجموع

نسبة الحدوث حسب العمر والاسبوع (لكل مئة ألف نسمة)
Age specific incidence rate by age group and week (/100000)





COVID-19 Vaccination (source: Impact database)

	Past day	Cumulative	Coverage (over population)
Registered	12292	2242425	32.9%
1 st dose	15417	** 1281017	* 26.9%
2 nd dose	17126	** 1032340	* 21.6%

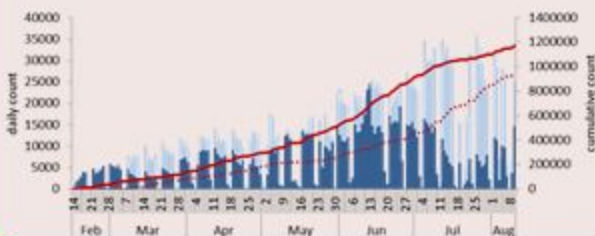
* For 18 years and above
** With updated database



Registration coverage
(registered/population)

Daily & cumulative number by 1st / 2nd dose

■ dose1 moph ■ dose2 moph
— Cumulative dose 1 moph - - - Cumulative dose 2 moph



Testing	Thursday
All tests	25230
Local PCR tests	19035
Airport PCR tests	5030
Border PCR tests	402
Antigen tests	763
Positive by PCR	2520
Positive by Antigen	71
Indicators	Past 14 days
Local testing rate / 100000	4074
Local positivity PCR test	7.8%

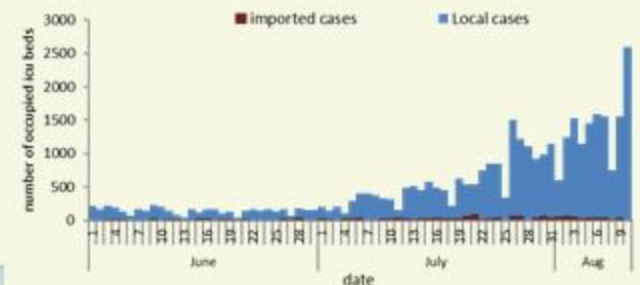
COVID19 hospital bed occupancy per day



Hospital admission	Past day
Occupied hospital beds	412
Occupied ICU beds	174
Mechanical ventilation	30

Cases	Past Day	Cumulative
Confirmed cases	2591	576550
Confirmed local cases	2581	568994
Confirmed imported	10	7556
Deaths	6	7958
Cases in healthcare	0	2724
Duplicate cases	151	-
Remission	-	540003
Indicators	Past 14 days	
Active cases	18181	
Local incidence rate /100000	342	
Mortality rate /100000	1.15	

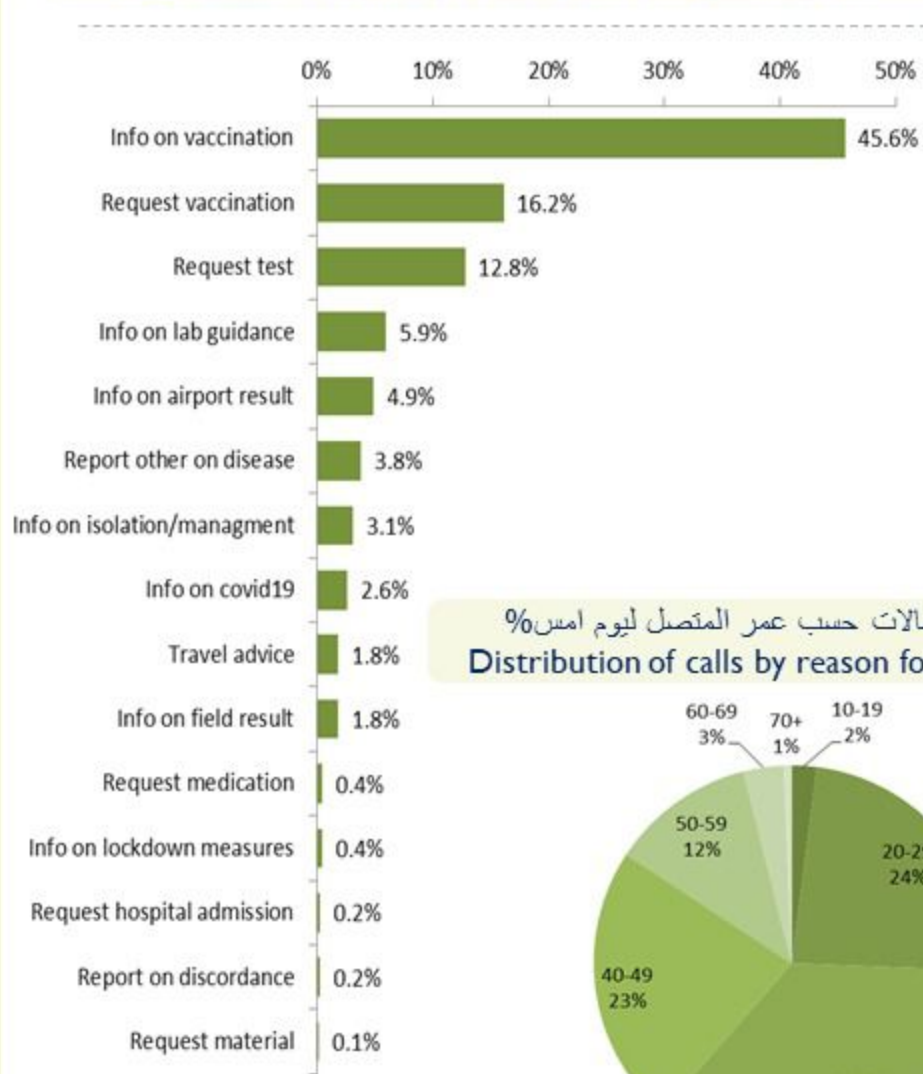
COVID19 Cases per day



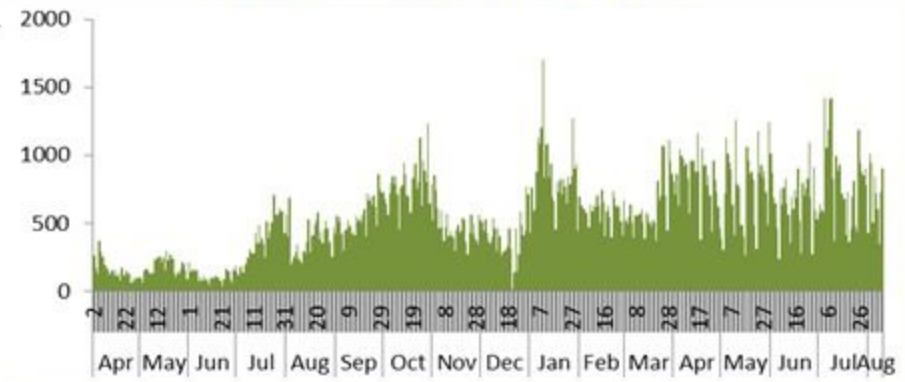
Call centers	Past day	Cumulative
Answered 1787 (1)	899	271780
Answered 1214	1709	324022

2	السقانية	1	بكتيا	24	سن القيل	12	ببر حسن	بيروت
2	الجديدة (الشوف)	5	بيت شباب	1	حرش تابت	3	المدنية الرياضية	عين المريسة
2	بغعاثا (الشوف)	1	القيطره (المتن)	4	جسر الباشا	25	الغبيري	الجامعة الاميركية
3	عين وزين	2	حملابا	11	جديدة المتن	24	عين الرمانة (الشياح)	راس بيروت
2	باتر	1	السفيلة (بكتيا)	18	البوشرية	18	فرن الشياح	قريطم
24	فيد التحق	2	قرنة الحمراء	4	الدوره	62	حاره حريك	الروشه
	عاليه	6	برمانا (المتن)	6	الروضه (بوشرية)	15	اللبلكي	الحمرا (بيروت)
21	شوفات الحمروسيه	4	بجدات	5	سد البوشرية	36	برج الراجحة	الصنوبره
27	حي السلم	2	بيت مري	9	السبتيه	20	المريجة (بعدا)	عين القبة (بيروت)
1	حاره الحمروسيه	6	المتقودي	1	دير مار روكز	4	رمل العالي	المصيطبه
2	شوفات القبة	2	زهرة الصوان (المتن)	39	الدكوانه	3	تحويطة الغدير	وطى المصيطبه
14	خلده	1	بولونيا	1	المكلس	31	بعدا	مار الياس
22	شوفات الامراء	1	المروج	23	أنطلياس	19	الحازمية (بعدا)	الاوليسكو
2	دير قويل	2	حيتطوره (المتن)	1	مقله مزر	2	الفياضية	تلة الخياط
25	عرمون (عاليه)	2	شوير	12	جل الدير	1	مار تقلا (بعدا)	تلة الدرور
14	بشامون	1	ضهور الشوير	13	النقاش	74	الحدث	الصدائع
1	بلييل	1	بتغرين	1	نقاش الجديدة	1	السبتيه	الظريف
1	حومال	1	نوار (المتن)	21	الزلقا	3	بطشاي	القططاري
1	بداون	3	زبوعا	10	بياقوت	4	اللويزه (بعدا)	المزرعة (بيروت)
2	بسوس	7	فيد التحق	16	الضبية	11	كفر شيما	برج أبو حيدر
1	عاليه		الشوف	6	مزرعة دير حوكر	3	وادي شحورر العليا	البيضا الفوقا
1	الكحالة	5	الدامور	28	المتنصورية (المتن)	5	بسابا (بعدا)	الملعب البلدي
1	القصابية	4	السعديات	1	الديشونية	2	بعلمسيه	الطريق الجديدة
2	كيفون	4	الناصمه	15	القدار	3	رويسة البلوط	الحرش (بيروت)
1	بيصور (عاليه)	1	حاره الناصمه	13	عين سعاده	4	العبابية	راس النبع (بيروت)
1	عين تراز	1	المشرف	14	روميه	1	قرية (بعدا)	الباشوره
1	فبر شمون	3	شحيب	2	بقتايا	1	راس المتن	البيضا التحتا
1	حبيه	1	مزبود	13	بصاليم	1	قيع	البطركية
1	بخدمون الضيعة	1	مرج كترمايا	4	دايه	1	القصيبة (بعدا)	الجميزه
3	صوفر	4	برجا	5	المطيلب	2	عاريا	مار مخايل النهر
1	بتائر	1	بعاصير	10	الراييه	2	الكبيسة (بعدا)	الزميل
1	إحميد	8	الجبة	2	قرنة شهوان	2	حماما	الأشرفية (بيروت)
2	المشرفه	2	وادي الزينة	2	اليسار	1	الخريبة (بعدا)	العذلية
45	فيد التحق	1	علمان (الشوف)	10	الزبوه	1	فالوعا	كورنيش النهر
	كسروان	1	الوردانيه	1	برج (قرنة شهوان)	1	بزيدين	فيد التحق
8	جونييه صربا	3	المغبرية (الشوف)	3	بيت الشكار	8	فيد التحق	بعدا
4	جونييه كسليك	1	المطله (الشوف)	2	ديك المحدي		المتن	الشياح
13	نوق مكابل	1	الزعرورية	3	عين عار	42	برج حمود	الجناح
2	بهر الكلب	3	بيت الدين	5	مزرعة يشوع	3	التيهه	الاوزاعي

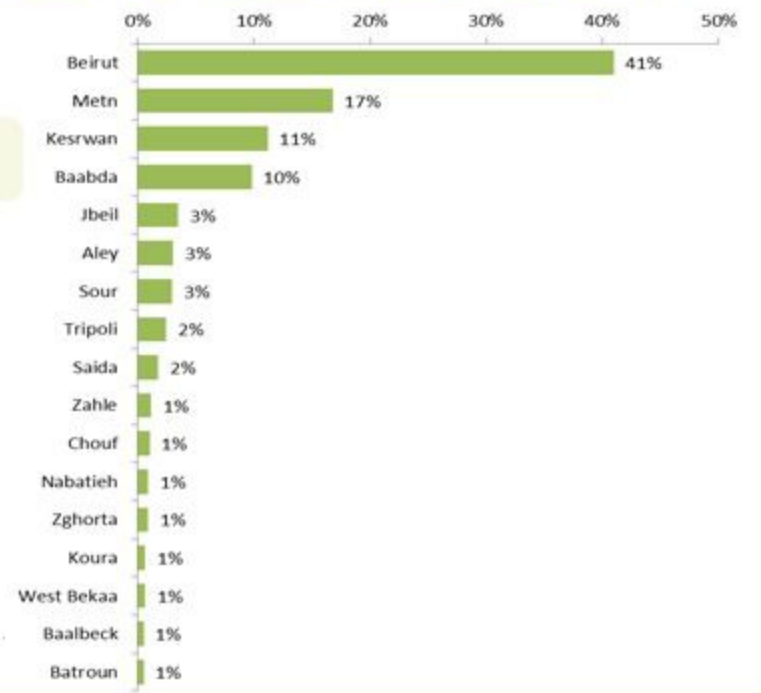
توزيع الاتصالات حسب سبب الاتصال ليوم امس %
Distribution of calls by reason of call for past day %



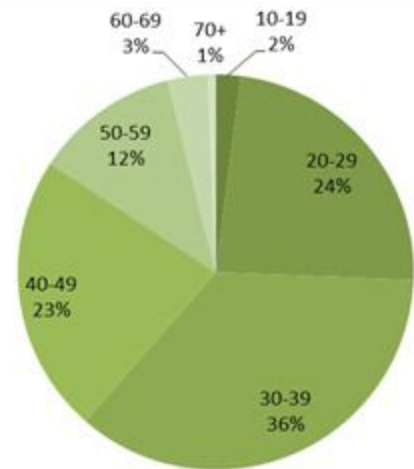
عدد الاتصالات المجاب عليها حسب اليوم
Number of answered calls by day



توزيع الاتصالات حسب قضاء السكن للمتصل ليوم امس %
Distribution of calls by caza of residence for past day %



توزيع الاتصالات حسب عمر المتصل ليوم امس %
Distribution of calls by reason for past day %



جدول الحالات لتاريخ 11 آب 2021 - حسب البلدات والأحياء ليوم امس (3)
Cases distribution by locality for past day (3)

1	صير الغربية	1	قاسمية	1	بيسارية
	بفت جبيل	1	حنية	1	مزرعة العاقبية
1	بارون	2	طير حرفا	1	تقاحتا
2	ديرنطار	7	منصورى	3	كفر حتا (صيدا)
1	عندورية (بفت جبيل)	2	داقوره	19	قيد التحق
4	باطر	1	ظهيرة		صور
	مرجعيون	1	متموره	25	صور
1	ديين	1	قيد التحق	6	صور البصن
1	بلاط (مرجعيون)		جزين	5	صور الرشيدية
1	برج الملوك	1	وادي جزين	1	صور مشوق
1	قلبة	1	مراح الحباس	7	برج الشمالي
9	خيام (مرجعيون)	1	ريحان (جزين)	1	شاربية
2	كفر كلا	1	قيد التحق	2	سماحية
1	طبية (مرجعيون)		النبطية	5	جوبا
2	حولا	9	نبطية التحتا	1	بعل
3	مركبا	2	نبطية الفوقا	5	مزرعة المشرف
1	ميس الجبل	7	مزرعة كفر جوز	3	جشيت
	حاصبيا	1	زبدين (النبطية)	1	باقلية
2	حاصبيا	1	كفر رمان	2	دير حاصص
2	كفر حمام	1	شوكين	1	باريش
3	هبارية	2	حنوش	1	سلعا
1	ميمس	2	كفور (النبطية)	2	فانا
5	شيعا	2	عين فانا	7	معركة
1	كفر شوبا	3	حومين الفوقا	2	معروب
		5	دير الزهراني	3	رشكنايه
85	فضاء قيد التحق	2	شرقية	1	جداتا
		1	تول	1	نردعايا
		1	نميرية	1	برعلية
		2	حاروف (النبطية)	10	بارورية
		4	نوير (النبطية)	2	حناوي
		1	جشيت	2	شهابية (طير زبنا)
		1	عدشيت الشقيف	1	رمادية
		1	عبا	3	طورا
		6	إبصار	1	طير فلسيه
		1	زوطر الشرقية	1	بدياس
		3	قصيبة (النبطية)	7	عباسية (صور)
		1	أرنون	3	شبريحا
		1	كفر صير	2	شحيبة
		1	بحمر (النبطية)	2	قليلة (صور)



Newly reported and cumulative COVID-19 confirmed cases and deaths, by Mohafaza, as 11 August 2021

Mohafaza	Cases			Deaths		
	New cases in last 7 days	Change in new cases in last 7 days	Cumulative cases	New deaths in last 7 days	Change in new deaths in last 7 days	Cumulative deaths
Beirut	1711	+80%	52043	10	+233%	772
Mount Lebanon	5364	+62%	241574	13	+44%	3070
North	553	+59%	51677	2	-50%	1100
Akkar	61	+36%	15668	1	0%	373
Beqaa	201	+31%	40078	1	0%	833
Baalbeck Hermel	63	-28%	32256	5	0%	644
South	1485	+43%	63680	5	-29%	777
Nabatieh	663	+50%	37804	0	-100%	389
Lebanon	10654	+42%	576550	37	+54%	7958



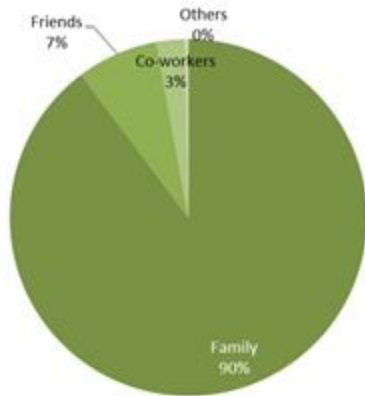
Caza	نسبة الوفيات / Mortality rate		نسبة الحدوث / Incidence rate		يوم امس / Past day				التراكمي / Cumulative							القضاء
	ل14 ايام / الاخيره / Past 14 days	التراكمي / Cumulative	ل14 ايام / الاخيره / Past 14 days	التراكمي / Cumulative	حير الوافده / Local	الوافده / Travel	الوفيات / Deaths	الحالات / Cases	الشفاء / Remission	الشفاء الزماني / Time remission	الشفاء المخبري / Lab-remission	حير الوافده / Local	الوافده / Travel	الوفيات / Deaths	الحالات / Cases	
	/100000	/100000	/100000	/100000												
Beirut	2.67	159	548	10706	464	0	0	464	46,997	46,835	162	51,078	965	772	52,043	بيروت
Baabda	1.06	150	412	12462	461	0	1	461	76,686	76,607	79	81,446	559	984	82,005	بعيدا
Metn	1.89	136	435	10115	455	0	1	455	58,740	58,606	134	63,871	418	866	64,289	المتن
Chouf	0.00	146	240	10907	80	0	0	80	21,843	21,819	24	22,728	142	307	22,870	الشوف
Aleyh	1.71	208	631	18686	195	0	2	195	30,818	30,796	22	32,549	307	366	32,856	عاليه
Kesrwan	0.00	187	548	12364	200	0	0	200	24,316	24,245	71	26,406	183	402	26,589	كسروان
Jbeil	0.00	132	372	11822	68	0	0	68	12,178	12,130	48	12,906	59	145	12,965	جبيل
Tripoli	1.18	168	110	6256	57	0	1	57	20,120	20,100	20	21,043	228	572	21,271	طرابلس
Koura	1.34	144	247	9933	33	0	0	33	7,043	7,032	11	7,360	67	108	7,427	الكوره
Zghorta	1.31	184	180	12428	15	0	0	15	9,154	9,100	54	9,444	63	141	9,507	زعرنا
Batroun	0.00	131	271	8923	26	0	0	26	4,619	4,605	14	4,890	20	72	4,910	البترون
Akkar	0.32	119	34	4998	23	0	0	23	15,165	15,112	53	15,592	76	373	15,668	عكار
Becharreh	0.00	119	81	5800	4	0	0	4	1,455	1,398	57	1,508	5	31	1,513	بشري
Minieh Danieh	0.00	82	16	3284	4	0	0	4	6,807	6,791	16	6,997	52	176	7,049	المنية الضنية
Zahleh	0.46	271	102	12764	64	0	0	64	27,104	27,076	28	27,866	161	596	28,027	زحلة
West Bekaa	0.00	171	119	8667	24	0	0	24	8,344	8,341	3	8,636	56	172	8,692	البقاع الغربي
Baalbeck	1.75	191	44	10109	17	0	1	17	28,070	28,058	12	28,697	121	544	28,818	بعلبك
Hermel	0.00	153	38	5274	4	0	0	4	3,302	3,302		3,420	18	100	3,438	الهرمل
Rashaya	0.00	161	30	8308	1	0	0	1	3,277	3,276	1	3,344	15	65	3,359	راشيا
Saida	1.53	124	264	9002	68	0	0	68	27,674	27,660	14	29,082	275	404	29,357	صيدا
Sour	1.75	98	465	9089	133	0	0	133	28,424	28,405	19	30,846	404	338	31,250	صور
Jezzine	3.13	109	197	9612	4	0	0	4	2,943	2,939	4	3,063	10	35	3,073	جزين
Nabatieh	0.00	124	431	15430	62	0	0	62	20,758	20,750	8	21,642	178	176	21,820	النبطية
Bint Jbeil	0.00	131	386	10651	8	0	0	8	8,034	8,030	4	8,448	106	105	8,554	بنت جبيل
Marjeoun	1.59	99	260	7836	22	0	0	22	4,616	4,613	3	4,879	36	62	4,915	مرجعيون
Hasbaya	0.00	155	77	8453	14	0	0	14	2,442	2,442		2,445	70	46	2,515	حاصبيا
Unspecified					75	10	0	85	39,074	39,072	2	38,808	2,962	0	41,770	قيد التحقق
Lebanon	1.15	150	342	10843	2581	10	6	2591	540003	539140	863	568994	7556	7958	576550	لبنان

جدول الحالات لتاريخ 11 آب 2021 - حسب البلدات والأحياء ليوم امس (2)
Cases distribution by locality for past day (2)

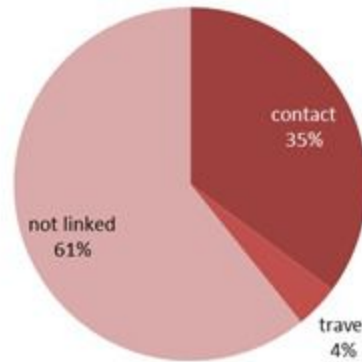
1	جب جتين	1	وادي الجاموس	3	كفر قاهل	1	برمانا (كفر زيبان)	2	حاره المير (جويه)
4	كامد اللوز	1	الكواشره	2	دده	1	عيون السيمان	17	جويه عنبر
7	بعطول (ب-غ)	1	شدرا	3	أفقه	2	وطى الجوز	9	ذوق مصبح
1	سطن يعقوب	1	عماره البيكات	4	راس مسقا	5	حراجل	5	أدوييس (كسروان)
2	سحمر	6	فيد التحقق	4	ضهر العين	6	فاريا	7	جويه حاره صخر
1	مرج (ب-غ)		بشري	1	النخلة	4	فيد التحقق	9	جويه ساحل علما
2	يحمز (ب-غ)	1	بشري	1	متريت		جيبيل	4	كفر ياسين
1	زلايا	3	بقرقاشا		زعرتا	13	جيبيل	5	طبرجا
1	فيد التحقق		الميه الضبيه	2	زعرتا	8	مسيكنا	3	أدما والذفنه
	بعطبك	1	الميه	2	رشعين	4	بلاط (جيبيل)	2	الصفرا (كسروان)
11	بعطبك	1	سير الضبيه	1	كفر حاتا (زعرتا)	18	صمشيت	8	اليوار
1	عشوس	1	بيت النقش	1	أرده	9	حالات	2	التقيب (كسروان)
1	دي عثمان	1	بحويتا	4	مجدليا (زعرتا)	1	حصرايل	1	خرايب نهر ابراهيم
1	قاع بعطبك		رحله	2	علما	6	نهر ابراهيم	13	عجلتون
2	دير الاحمر	3	رحله الميدان	1	بسبعل	1	حصون	2	البلونه
1	فيد التحقق	3	رحله الراسية	1	مزياره	1	لحد	6	السويله (كسروان)
	الهرمل	3	رحله المعطفه	1	فيد التحقق	1	كفون	1	داريا (كسروان)
1	هرمل	1	رحله كرك نوح		البيرون	1	بيت حباق	2	عين الريحانه (كسروان)
2	دوره (الهرمل)	1	رحله سيده النجاه	7	البيرون	1	كفر	2	جعبتا
1	عقبه (الهرمل)	1	فرزل	6	شكا	1	ترتج	1	عينطوره (كسروان)
	راشيا	9	كسارا	2	ندريا (البيرون)	3	فيد التحقق	4	عزير
1	راشيا الوادي	5	شتورا	1	عبدللي		طرابلس	2	كفر حباب
	صيدا	1	تعليبا	1	ذوق	2	طرابلس الزيتون	5	برج الفتوح (فقا)
1	صيدا الشارع	4	جديتا	1	كفر حي (البيرون)	1	طرابلس باب الرمل	2	شدنمير
1	برامية	2	تعدايل	6	راس نحاش	1	طرابلس المهائره	1	عوسطا
3	هاتليه (صيدا)	4	سعدنايل	1	البشعة	1	طرابلس الثبانه	2	حرمون (كسروان)
5	حاره صيدا	3	قب الياس	1	حدتون	2	القلمون	1	الكفور (كسروان)
1	ميه وميه	1	عنجر (حوش موس)		عكار	7	البدوي	2	عدراس
3	عين الحلوه	1	مجدل عنجر	1	حلبا	4	مدينة الجديده	3	حريصا (كسروان)
1	مجدليون	6	رياق	1	مياره	39	فيد التحقق	1	العينه
6	عبرا	5	علي النهري	1	برج العرب			2	شحتول
1	عين الذئب	2	دير الغزال	1	بزيينا		الكوره	1	الزعيتره
7	عازية	1	عين كفر زيد	2	عكار الحنقه	3	أميون	1	العباله
1	زهراني	1	كفر زيد	1	القلبيات (عكار)	4	كفر عفا	1	يخشوش
1	طنبوريت	7	فيد التحقق	1	السماقيه	2	بترام	3	ريفون
5	خرايب (صيدا)		البقاع الغربي	1	المحمره (عكار)	1	كفر حزير	5	القلبيات (كسروان)
2	زرارية	2	مشغره	2	ندبو	3	كوسبا	6	عشقوت
3	بابليه	1	عانا	1	مهبجيت	1	البتعبوره	9	فيطرون
2	صرفند	1	منصوره (ب-غ)	1	مشمش (عكار)	1	بترومين	2	كفر زيبان



توزيع المخالطين حسب المحيط
ليوم أمس
Distribution of contacts by profile,
past day



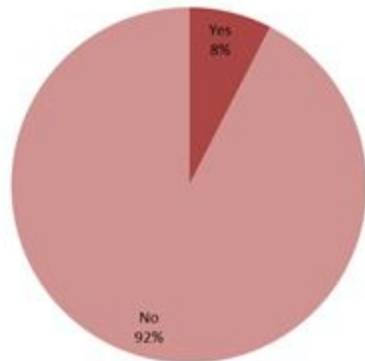
توزيع الحالات حسب مصدر العدوى،
للأيام 7 الأخيرة
Case distribution by source of infection,
past 7 days



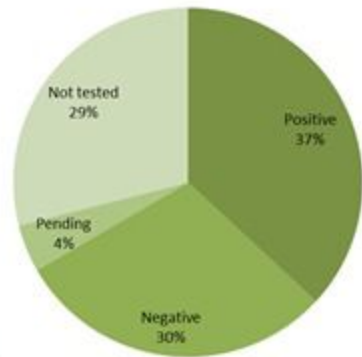
إحصاءات المخالطين الجدد ليوم أمس
Number of COVID-19 contacts,
past day

1481	عدد الحالات التي تم تفحصها Number of investigated cases
2001	عدد المخالطين الجدد Number of new contacts
152	عدد المخالطين مع إحالة الى الفحوصات الميدانية Number of referral to field testing

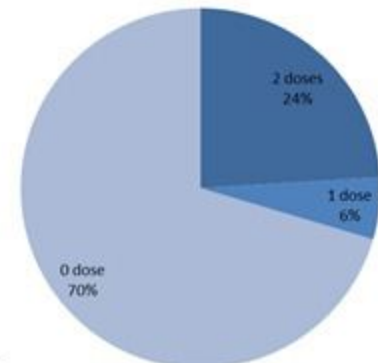
توزيع المخالطين حسب الوضع وجود عدوى سابقة
ليوم أمس
Contact distribution by prior infection
(past 3 months), past day



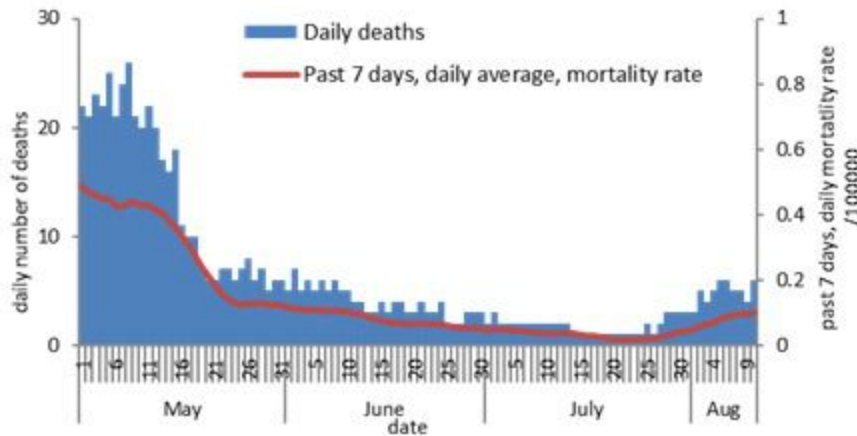
توزيع المخالطين حسب الفحوصات المخبرية الحديثة
ليوم أمس
Contacts distribution by recent testing
status, past day



توزيع المخالطين حسب الوضع التلقيحي
ليوم أمس
Contacts distribution by vaccination
status, past day



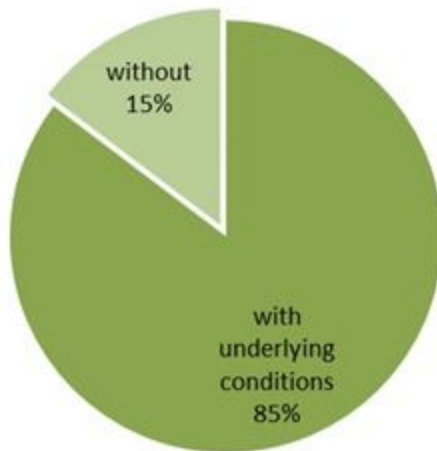
عدد الوفيات حسب ونسبة الوفيات لكل مئة الف حسب اليوم
Deaths and mortality rate (per 100000) per day



جدول خصائص الوفيات
Distribution of deaths by age group

وجود امراض مزمنة او وضع صحي خاص Underlying conditions	نسبة الاماتة % Case fatality %	عدد حالات الوفاة Number of deaths	الفئة العمرية Age group
	0.08	9	0-9
	0.04	16	10-19
	0.04	43	20-29
	0.13	134	30-39
	0.46	360	40-49
	1.23	830	50-59
	3.90	1640	60-69
	9.45	2296	70-79
	18.10	2630	80+
6793	1.38	7958	المجموع Total

توزيع الوفيات حسب وجود امراض مزمنة او ظروف صحية (%)
Deaths by presence of underlying conditions (%)



جدول حالات الوفاة المسجلة خلال 24 ساعة المنصرمة والمتبنة
Line list of confirmed covid-19 deaths for the past 24 hours

وجود امراض مزمنة	العمر (سنة)	الجنس	السكن (القضاء)	المستشفى	#
كلا	ذكر	40	عاليه	المقاصد	1
نعم	ذكر	60	بعيدا	بعيدا الحكومي	2
نعم	ذكر	60	بعليك	بعليك الحكومي	3
نعم	ذكر	69	عاليه	فتوح كسروان الحكومي	4
نعم	أنثى	72	طرابلس	طرابلس الحكومي	5
نعم	أنثى	81	المتن	بعيدا الحكومي	6

رسومات بيانية لتوزيع الحالات حسب الاسبوع والمحافظة (حسب الترتيب الابجدي) لتاريخ 11 آب 2021
 Graphs with cases distribution by mohafaza of residence and by week | 11 August 2021

