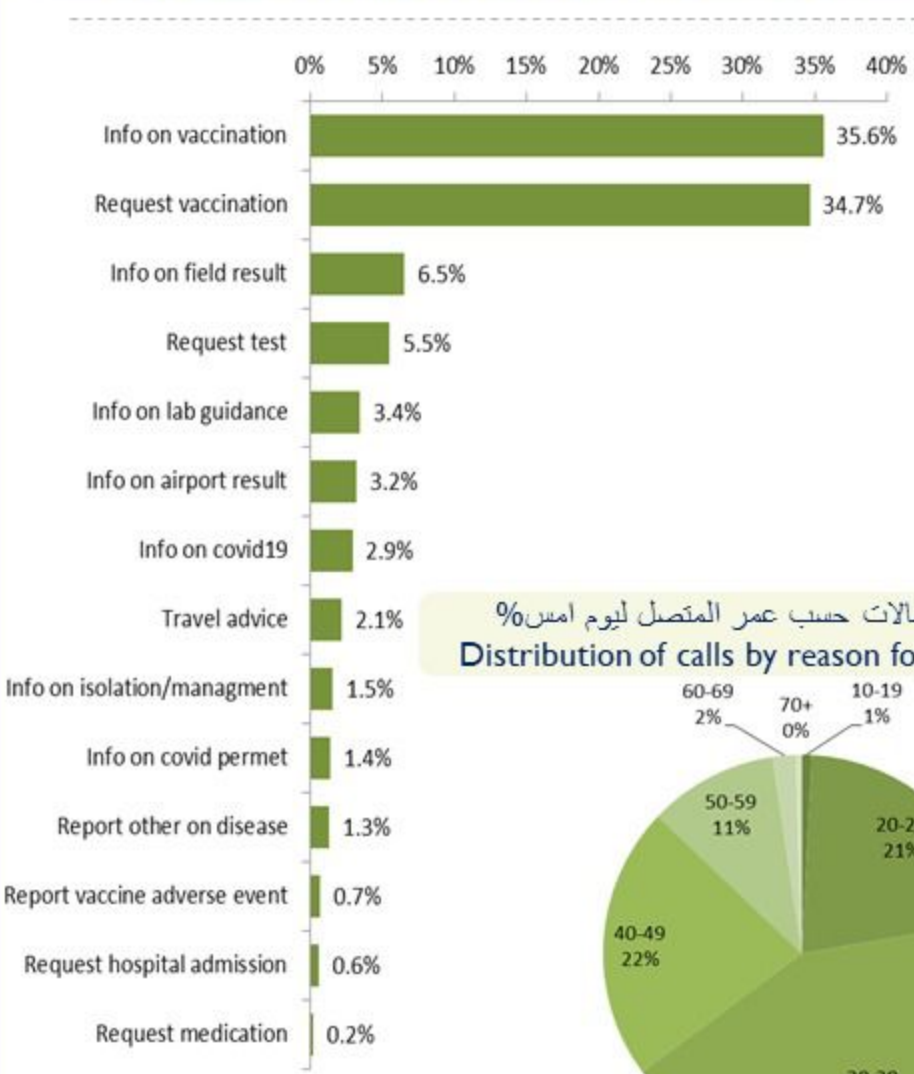




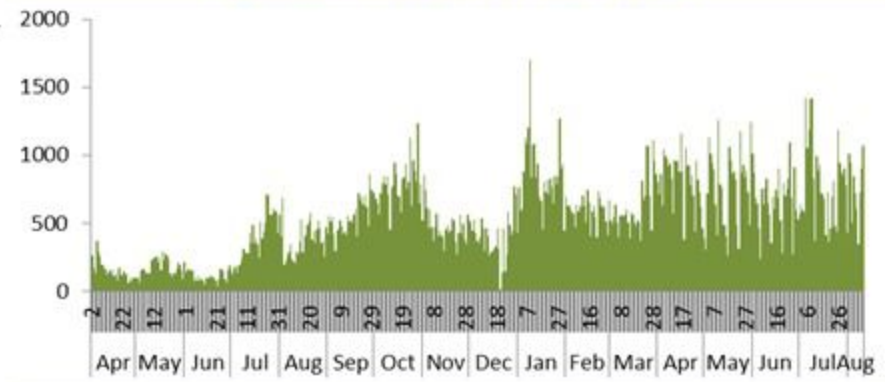
Newly reported and cumulative COVID-19 confirmed cases and deaths, by Mohafaza, as 12 August 2021

Mohafaza	Cases			Deaths		
	New cases in last 7 days	Change in new cases in last 7 days	Cumulative cases	New deaths in last 7 days	Change in new deaths in last 7 days	Cumulative deaths
Beirut	1828	+93%	52332	9	+80%	773
Mount Lebanon	5661	+66%	242461	12	+20%	3071
North	630	+87%	51784	3	-25%	1101
Akkar	68	+58%	15681	1	0%	373
Beqaa	218	+40%	40116	1	0%	833
Baalbeck Hermel	60	-13%	32258	5	0%	644
South	1585	+44%	64005	5	-17%	778
Nabatieh	685	+59%	37863	0	-100%	389
Lebanon	11323	+50%	578367	36	+38%	7962

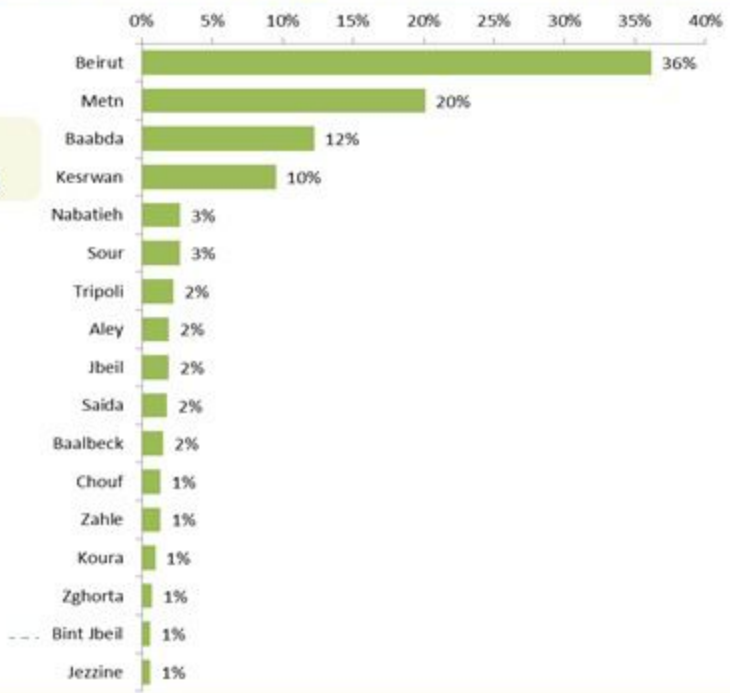
توزيع الاتصالات حسب سبب الاتصال ليوم امس %
Distribution of calls by reason of call for past day %



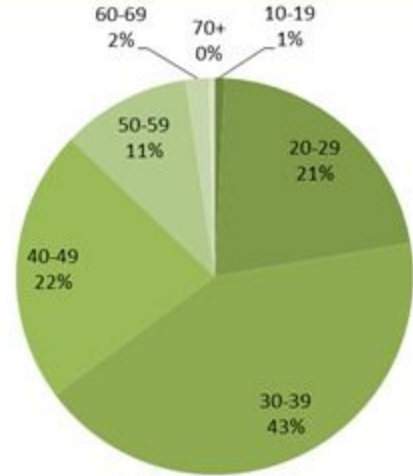
عدد الاتصالات المجاب عليها حسب اليوم
Number of answered calls by day



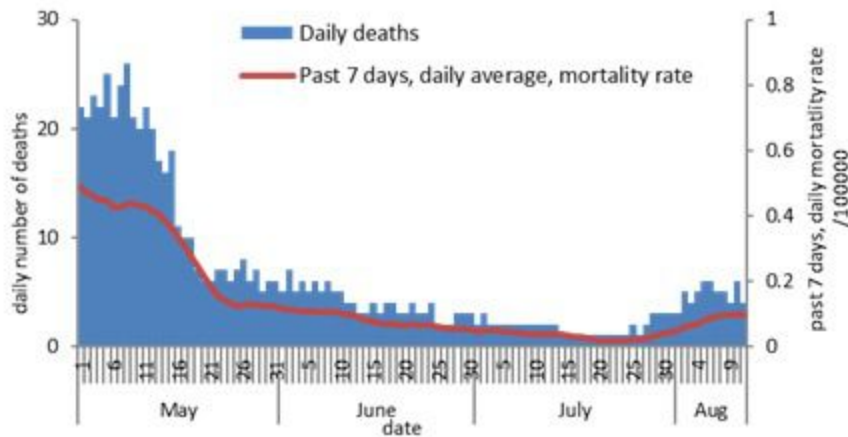
توزيع الاتصالات حسب قضاء السكن للمتصل ليوم امس %
Distribution of calls by caza of residence for past day %



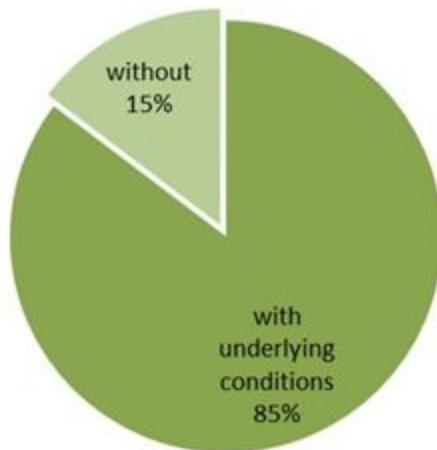
توزيع الاتصالات حسب عمر المتصل ليوم امس %
Distribution of calls by reason for past day %



عدد الوفيات ونسبة الوفيات لكل مئة ألف حسب اليوم
Deaths and mortality rate (per 100000) per day



توزيع الوفيات حسب وجود امراض مزمنة او ظروف صحية (%)
Deaths by presence of underlying conditions (%)



جدول خصائص الوفيات
Distribution of deaths by age group

وجود امراض مزمنة او وضع صحي خاص Underlying conditions	نسبة الامتاة % Case fatality %	عدد حالات الوفاة Number of deaths	الفئة العمرية Age group
	0.08	9	0-9
	0.04	16	10-19
	0.04	43	20-29
	0.13	134	30-39
	0.46	360	40-49
	1.23	830	50-59
	3.91	1642	60-69
	9.45	2296	70-79
	18.11	2632	80+
6797	1.38	7962	Total المجموع

جدول حالات الوفاة المسجلة خلال 24 ساعة المنصرمة والمثبتة
Line list of confirmed covid-19 deaths for the past 24 hours

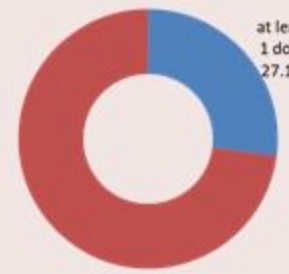
#	المستشفى	السكن (القضاء)	الجنس	العمر (سنة)	وجود امراض مزمنة
1	مار جاورجيوس للروم	عاليه	ذكر	60	نعم
2	صيدا الحكومي	صيدا	ذكر	63	نعم
3	طرابلس الحكومي	طرابلس	أنثى	82	نعم
4	الهمشري	بيروت	أنثى	95	نعم



COVID-19 Vaccination (source: Impact database)

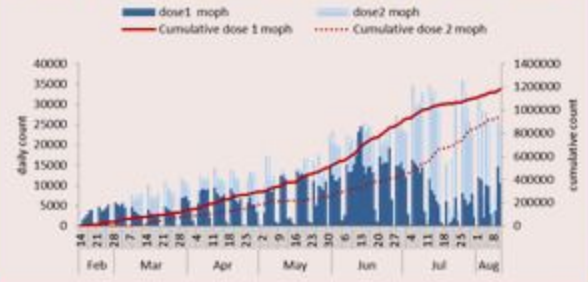
	Past day	Cumulative	Coverage (over population)
Registered	22274	2264699	33.2%
1 st dose at least	11665	1292682	*27.1%
2 nd dose	15041	1047381	*22%

* For 18 years and above



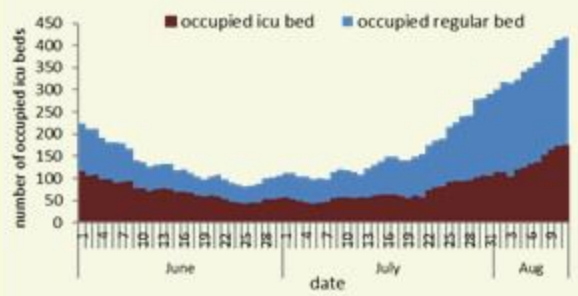
Vaccination coverage for having at least the 1st dose (registered/population 18y+)

Daily & cumulative number by 1st / 2nd dose



Testing	Thursday
All tests	25066
Local PCR tests	18329
Airport PCR tests	5748
Border PCR tests	254
Antigen tests	735
Positive by PCR	1782
Positive by Antigen	35
Indicators	Past 14 days
Local testing rate / 100000	4139
Local positivity PCR test	7.9%


COVID19 hospital bed occupancy per day



Hospital admission	Past day
Occupied hospital beds	419
Occupied ICU beds	176
Mechanical ventilation	38

Cases	Past Day	Cumulative
Confirmed cases	1817	578367
Confirmed local cases	1788	570782
Confirmed imported	29	7585
Deaths	4	7962
Cases in healthcare	0	2724
Duplicate cases	133	-
Remission	-	540493
Indicators	Past 14 days	
Active cases	18894	
Local incidence rate /100000	355	
Mortality rate /100000	1.17	

COVID19 Cases per day



Call centers	Past day	Cumulative
Answered 1787 (1)	1065	272845
Answered 1214	1884	325906

جدول الحالات لتاريخ 12 آب 2021 - حسب البلديات والأحياء ليوم أمس (2)
Cases distribution by locality for past day (2)

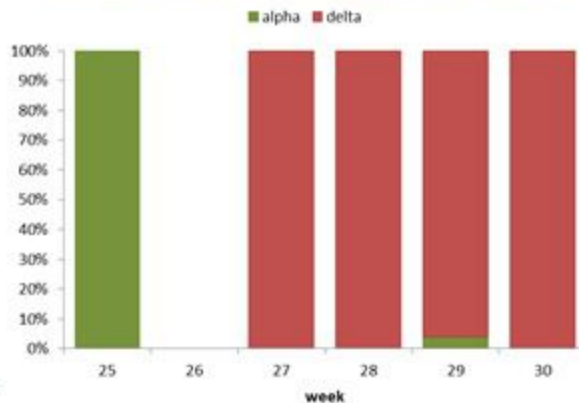
2	نبطية النوقا	6	جويا		1	صيدا	2	إده (البيرون)	2	مستبأ
1	زبدین (النبطية)	8	عبيت	3	1	صيدا الوسطاني	9	بجزرقل	9	عمشيت
1	كفر رمان	1	باريش	1	2	صيدا النقاية	4	عبرين	4	حالات
1	شوكين	1	سلعا	1		برامية	1	عكار	1	المنصف
1	حبوش	7	قانا	5	1	هلائية (صيدا)	1	جنديه الجومه	1	لحد
2	صربا (النبطية)	3	معركة	2	1	حاره صيدا	1	عين يعقوب	1	صورات (جيبيل)
1	عرب صاليم	3	معروب	3	1	ميه وميه	1	تل عباس الغربي	1	الرويس
3	زقتا	1	صديقين	12	2	عين الحلوه	2	العبودية	2	فيد التحق
1	دير الزهراني	6	عين بعال	2	1	مجدليون	1	قبيدق		طرابلس
3	حاروف (النبطية)	2	بر حلية	11	2	عبرا	1	مشتى حمود	1	طرابلس النل
2	عدشيت الشقيف	8	بازورية	4	5	بقسطا	1	فيد التحق	1	طرابلس التبة
1	عنا	2	حداوي	1		حباية	1	المنيه الضنيه	1	بساتين المينا
3	إنصار	1	طير نبه	2	1	عين الذلب	1	تربل (المنيه-الضنيه)	1	القلمون
1	قصيبة (النبطية)	4	شهاية (طير زبنا)	3		غازية	54	زحله	54	فيد التحق
1	كقععية الجسر	2	رمادية	1	1	زهراني	1	زحله الميدان	1	البدواي
6	كفر صير	2	طورا	1	1	مطرية الشومر	1	زحله الراسية	1	الكوره
3	صير الغربية	1	دير قانون النهر	1	1	خرايب (صيدا)	1	زحله المعلقة	1	كفر حقا
6	فيد التحق	2	شحور	4	2	زرارية	2	زحله حوش الامراء	2	كفر صارون (الكوره)
	بنت جيبيل	1	كنيسة (صور)	1	1	عدلون	2	زحله اراضي	2	بصرما
1	بنت جيبيل	1	بدياس	3	1	إصارية	1	كسارا	1	كوسبا
1	يارون	19	عباسية (صور)	1	3	لويبة	1	شتورا	1	دده
2	عينا الشعب	5	شربحا	1	1	بابلية	3	جالالا	3	أنفه
1	حداتا	5	شعبية	1	3	عسابية	3	تعليبايا	3	ضهر العين
1	حاريص	6	برج رخال	2	2	صرفند	2	سعدبايل		زعرتا
1	دير نطار	1	زبتين	1	1	بيسارية	1	قب الياس	1	زعرتا
1	كفرا (بنت جيبيل)	3	قليلة (صور)	1	2	مروانية	2	بر الياس	2	رشعين
	مرجعيون	1	قاسمية	1	1	برتي	1	حنجر (حوش موس)	1	بيادر رشعين
1	بلاط (مرجعيون)	1	حنبة	2	1	حقوق	1	علي النهري	1	كفر حاتا (زعرتا)
1	بني حيان	1	طير حرفا	36	1	فيد التحق	1	عين كفر زبد	4	مجنلثا (زعرتا)
1	طبية (مرجعيون)	1	بيوت السيد		1	صور	1	كفر زبد	1	كرم سده
4	حولا	5	ذاقوره	51		صور	2	البقاع الغربي	2	إهدن
3	كبريخا	13	فيد التحق	7	2	صور البصن	2	مشغره	1	أبطو
			جزين	1	7	صور جل البحر الشمالي	7	كامد اللوز	1	مزياره
97	قضاء فيد التحق	1	عين المير (إسطنبول)	5	4	صور الرشيدية	4	بعلول (ب-غ)	1	حياتن
		1	صفاربه	2	1	صور معشوق	1	عزه	1	فيد التحق
		1	كفر جرّه	15	1	برج الشمالي	1	فيد التحق		البيرون
		1	ملبخ	4		باتوليه		بعلبك	9	البيرون
		1	النبطية	1	1	دير قانون العين	1	عمشكي	3	شكا
		2	نبطية التحتا	5	1	سماحية	1	طبية (بعلبك)	2	ندرا (البيرون)



من نتائج الترصد الجيني

Week	Submitted samples	Covered Provinces	Successfully processed	Alpha	Delta
25	20	7/8	16	16 (100%)	
27	33	4/8	33		33 (100%)
28	31	5/8	29		29 (100%)
29	34	4/8	24	1 (4%)	23 (96%)
30	21	4/8	16		16 (100%)

توزيع المتحورات حسب الأسبوع
Distribution of identified variants by week



يهدف ترصد الجيني الى ترصد المتحورات السارية في لبنان والكشف عن المتحورات الجديدة. كما يهدف الى المساهمة في الترصد العالمي للمتحورات كوفيد 19. ويتم تطوير القدرات الوطنية بمساعدة منظمة الصحة العالمية.

تتبع منهجية ترصد المتحورات ما يلي:

(1) تحديد العينات المستهدفة:

- عينات شبكة الترصد المختارة لترصد العدوى التنفسية الحادة
- عينات الفحوصات الميدانية (للحالات المشتبها والمخاطين المقربين)
- عينات الحالات الشديدة غير الاعتيادية: عند القطاع الصحي، عند الملقحين، عند وجود عنقود من الوفيات، عند عودة العدوى ...
- عينات من المعابر

(2) اختيار العينات: يتم اختيار العينات آخذا بعين الاعتبار ما يلي:

- التغطية الجغرافية
- مستور CT اقل من 25
- من اماكن مختلفة وعائلات مختلفة
- قدرة المختبر

(3) تحويل العينات الإيجابية

يتم تحويل العينات من المختبرات الى مختبر الفحص الجيني مرفقا بمعطيات العينات دون ذكر أسماء الحالات

(4) افادة البيانات

يتم افادة وزارة الصحة العامة لجهة متابعة توزيع المتحورات في لبنان.

كما يتم افادة المعطيات الوطنية على المنصة العالمية GISAID

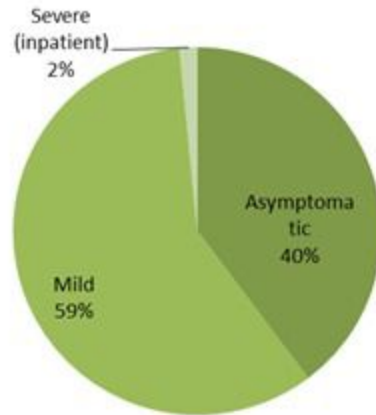
<https://www.gisaid.org/>

مختبر الترصد الجيني:

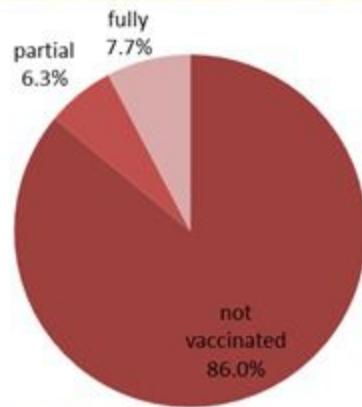
مختبر الجامعة اللبنانية الأميركية، جبيل

1	صوفر	3	الناعمه	7	مزرعة دير حوكر	10	المرجعة (بعيدا)	بيروت
1	بدعان	1	حاره الناعمه	22	المنصورية (المتن)	4	تحويطة الغدير	عين المريسة
1	منصورية بحدمون	1	شحيم	4	الديشونية	17	بعيدا	الجامعة الاميركية
1	بتاكر	2	مزبود	15	القدار	12	الحازمية (بعيدا)	راس بيروت
1	فيد التحق	1	دلهون	12	عين سعاده	2	البرزه	المداره (بيروت)
	كسروان	1	كترمايا	1	عين نجم	43	الحدث	قريطم
6	جوتيه صربا	2	برجا	4	روميه	2	اللويزه (بعيدا)	الروشه
7	جوتيه كسلنك	1	بعاصير	9	بصايم	1	الجمهور (اللويزه)	الحمرا (بيروت)
17	نوق مكابل	1	الذبية	5	دايه	2	كتر شيما	عين القبة (بيروت)
12	نوق مصبح	3	الجبة	3	الرايه	1	وادي شحور السقلى	المصيطبة
10	أونيس (كسروان)	1	وادي الزينة	1	بيت الككو	5	بسبا (بعيدا)	مار الياس
1	جوتيه حاره صخر	1	مغريقا	5	قرنة شهوان	2	بعلميه	تلة الخياط
1	جوتيه ساحل علما	3	الوردانيه	1	اليسار	2	العبادية	تلة النروز
2	كتر ياسين	2	العقبة (جون)	2	الربوه	2	راس المتن	الظريف
2	طبرجا	1	السماقية	5	بيت الشكار	1	دير الحرف	المزرعة (بيروت)
5	الصفرا (كسروان)	1	كتر فالقود	2	ديك المحدي	1	الهربانية	برج أبو حيدر
4	البوار	1	دميت	1	عين عار	1	القلعة (بعيدا)	البسطا النوقا
3	العقبة (كسروان)	1	عينيل	3	مزرعة يشوع	1	بتخنيه	الطريق الجديد
7	عجلتون	1	بقعاتا (الشوف)	2	زكريت	3	فيد التحق	الحرش (بيروت)
1	البلونة	1	معاصر الشوف	4	بكتيا		المتن	راس النبع (بيروت)
5	السهيلة (كسروان)	1	باتر	1	بيت شباب	31	برج حمود	الباشوره
1	عين الريحانة (كسروان)	5	فيد التحق	1	ساقية المسك	3	النبعه	البسطا التحتا
3	ججيتا		عاليه	2	المياصة	18	سن النفل	الجميزه
1	عزيز	6	شويات العمروسية	3	الحطشانة	2	جسر الباشا	الجميتاوي
1	جديده عزيز	13	حي السلم	3	برمانا (المتن)	7	جديده المتن	مار مخايل النهر
3	عوسطا	4	خلده	2	قدابة برمانا	1	راس الجديده	الرميل
2	الكفور (كسروان)	8	شويات الامراء	5	بعيدات	7	البوشرية	الأشرفية (بيروت)
3	النموره (كسروان)	7	حرمون (عاليه)	3	بيت مري	1	الدوره	فيد التحق
1	الغبنة	3	بعورته	8	المنتفدي	10	الروضه (بوشرية)	بعيدا
2	بحشوش	10	بشامون	1	مار مخايل بتايل	6	سد البوشرية	الشيح
1	ريفون	2	حومال	1	الختشاره	9	السبقيه	الجناح
3	عشقوت	4	عاليه	3	عينطوره (المتن)	17	الدكوانة	الأوزاعي
3	فيطرون	1	الكحالة	2	بتغرين	1	المكلس	بير حسن
1	عين السيمان	4	القضاطية	4	دوار (المتن)	8	أطلياس	الغبيري
1	عين الذبية (كسروان)	1	كيفون	4	بسكتنا	8	جل النيب	عين الرمانة (الشيح)
3	حراجل	1	رشميا	3	فيد التحق	8	النقاش	فرن الشباك
3	فاريبا	2	بحدمون المحطة		الشوف	9	الزلقا	حاره حريك
	جيبيل	1	بحدمون الضيعة	1	الدامور	4	بياقوت	اللبلكي
7	جيبيل	1	شاداي	2	السعديات	16	الضنية	برج البراجنة

توزيع الحالات حسب المرض لـ 14 الأخريرة (%)
Case distribution by severity for past 14 days (%)



توزيع الحالات حسب الوضع التلقيحي لـ 14 الأخريرة (%)
Case distribution by vaccination status for past 14 days (%)

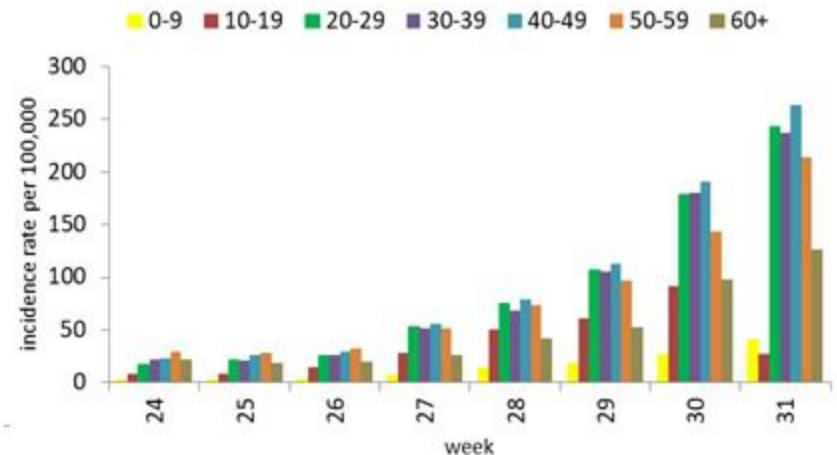


Fully: more than 14 days after 2nd dose
Partial: between 14 days post 1st dose and 14 days post 2nd dose
Not vaccinated: 0 dose, or less than 14 days post 1st dose

توزيع الحالات حسب العمر
Case distribution by age group

عدد الحالات لـ 14 الأخريرة Nb for past 14 days	عدد الحالات ليوم امس Nb for past day	الفئة العمرية Age group
824	102	0-9
2539	248	10-19
4433	435	20-29
3643	355	30-39
2557	250	40-49
1552	143	50-59
744	54	60-69
353	47	70-79
217	25	80+
2032	158	غير محدد، unspecified
18894	1817	Total المجموع

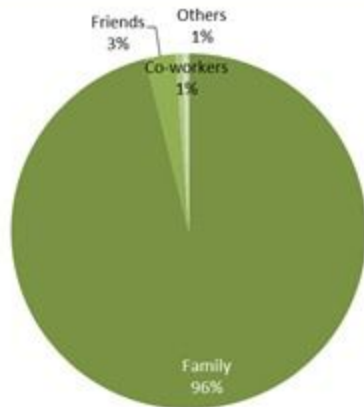
نسبة الحدوث حسب العمر والاسبوع (لكل مئة الف نسمة)
Age specific incidence rate by age group and week (/100000)



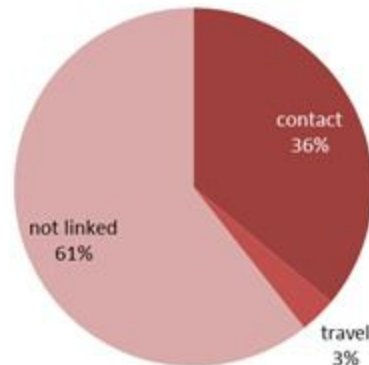


Caza	نسبة الوفيات / Mortality rate		نسبة الحدوث / Incidence rate		يوم امس / Past day				التراكمي / Cumulative							القضاء
	لأيام 14 الأخيرة / Past 14 days	التراكمي / Cumulative	لأيام 14 الأخيرة / Past 14 days	التراكمي / Cumulative	حيز الوافده / Local	الوافده / Travel	الوفيات / Deaths	الحالات / Cases	الشفاء / الزمني / Remission Time	الشفاء المخبري / Lab-remission	حيز الوافده / Local	الوافده / Travel	الوفيات / Deaths	الحالات / Cases		
	/100000	/100000	/100000	/100000												
Beirut	2.88	159	571	10765	289	0	1	289	47,109	46,947	162	51,367	965	773	52,332	بيروت
Baabda	1.06	150	440	12509	313	0	0	313	76,776	76,697	79	81,759	559	984	82,318	بعبدا
Metn	1.73	136	459	10165	320	0	0	320	58,809	58,675	134	64,191	418	866	64,609	المتن
Chouf	0.00	146	240	10925	38	0	0	38	21,858	21,834	24	22,766	142	307	22,908	الشوف
Aleyh	2.27	209	631	18727	73	0	1	73	30,839	30,817	22	32,622	307	367	32,929	عاليه
Kesrwan	0.00	187	570	12417	115	0	0	115	24,331	24,260	71	26,521	183	402	26,704	كسروان
Jbeil	0.00	132	374	11848	28	0	0	28	12,194	12,146	48	12,934	59	145	12,993	جبيل
Tripoli	1.47	169	123	6273	59	0	1	59	20,124	20,104	20	21,102	228	573	21,330	طرابلس
Koura	1.34	144	255	9951	13	0	0	13	7,047	7,036	11	7,373	67	108	7,440	الكوره
Zghorta	1.31	184	191	12449	16	0	0	16	9,156	9,102	54	9,460	63	141	9,523	زعرتا
Batroun	0.00	131	282	8956	18	0	0	18	4,620	4,606	14	4,908	20	72	4,928	البترون
Akkar	0.32	119	35	5002	13	0	0	13	15,165	15,112	53	15,605	76	373	15,681	عكار
Becharreh	0.00	119	81	5800	0	0	0	0	1,455	1,398	57	1,508	5	31	1,513	بشري
Minieh Danieh	0.00	82	17	3284	1	0	0	1	6,807	6,791	16	6,998	52	176	7,050	المنية الضبية
Zahleh	0.46	271	107	12775	23	0	0	23	27,112	27,084	28	27,889	161	596	28,050	زحلة
West Bekaa	0.00	171	128	8682	15	0	0	15	8,347	8,344	3	8,651	56	172	8,707	البقاع الغربي
Baalbeck	1.75	191	37	10109	2	0	0	2	28,073	28,061	12	28,699	121	544	28,820	بعلبك
Hermel	0.00	153	37	5274	0	0	0	0	3,302	3,302		3,420	18	100	3,438	الهرمل
Rashaya	0.00	161	27	8308	0	0	0	0	3,277	3,276	1	3,344	15	65	3,359	راشيا
Saida	1.23	124	276	9034	107	0	1	107	27,689	27,675	14	29,189	275	405	29,464	صيدا
Sour	1.75	98	501	9151	214	0	0	214	28,470	28,451	19	31,060	404	338	31,464	صور
Jezzine	3.13	109	203	9625	4	0	0	4	2,943	2,939	4	3,067	10	35	3,077	جزين
Nabatieh	0.00	124	435	15459	41	0	0	41	20,775	20,767	8	21,683	178	176	21,861	النبطية
Bint Jbeil	0.00	131	381	10661	8	0	0	8	8,040	8,036	4	8,456	106	105	8,562	بنت جبيل
Marjeoun	1.59	99	276	7852	10	0	0	10	4,618	4,615	3	4,889	36	62	4,925	مرجعيون
Hasbaya	0.00	155	77	8453	0	0	0	0	2,443	2,443		2,445	70	46	2,515	حاصبيا
Unspecified					68	29	0	97	39,114	39,112	2	38,876	2,991	0	41,867	قيد التحقق
Lebanon	1.17	150	355	10877	1788	29	4	1817	540493	539630	863	570782	7585	7962	578367	لبنان

توزيع المخالطين حسب المحيط
ليوم أمس
Distribution of contacts by profile,
past day



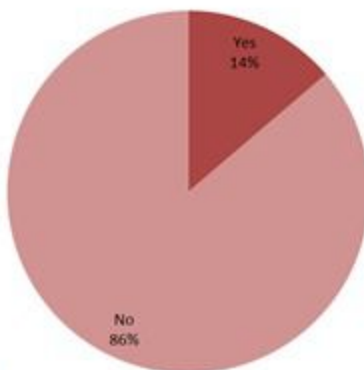
توزيع الحالات حسب مصدر العدوى،
للايام 7 الأخيرة
Case distribution by source of infection,
past 7 days



إحصاءات المخالطين الجدد ليوم أمس
Number of COVID-19 contacts,
past day

1090	عدد الحالات التي تم تقصيها Number of investigated cases
1745	عدد المخالطين الجدد Number of new contacts
233	عدد المخالطين مع إحالة الى الفحوصات الميدانية Number of referral to field testing

توزيع المخالطين حسب الوضع وجود عدوى سابقة
ليوم أمس
Contact distribution by prior infection
(past 3 months), past day



توزيع المخالطين حسب الفحوصات المخبرية الحديثة
ليوم أمس
Contacts distribution by recent testing
status, past day



توزيع المخالطين حسب الوضع التلقيحي
ليوم أمس
Contacts distribution by vaccination
status, past day

