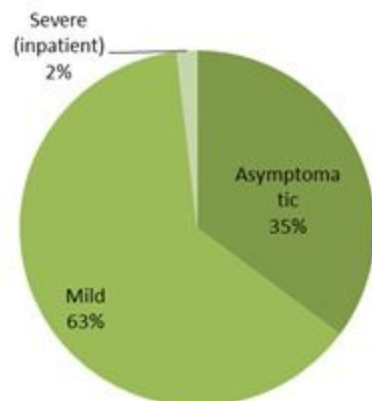
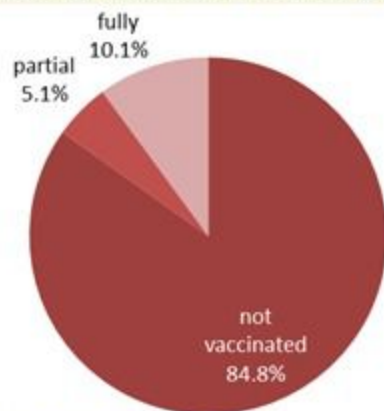




توزيع الحالات حسب المرض للأيام 14 الأخيرة (%)  
Case distribution by severity for past 14 days (%)



توزيع الحالات حسب الوضع التلقيحي للأيام 14 الأخيرة (%)  
Case distribution by vaccination status for past 14 days (%)



Fully: more than 14 days after 2<sup>nd</sup> dose

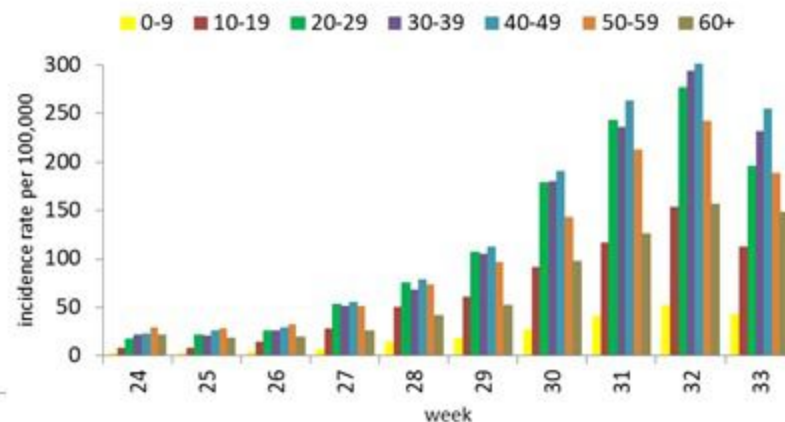
Partial: between 14 days post 1<sup>st</sup> dose and 14 days post 2<sup>nd</sup> dose

Not vaccinated: 0 dose, or less than 14 days post 1<sup>st</sup> dose

توزيع الحالات حسب العمر  
Case distribution by age group

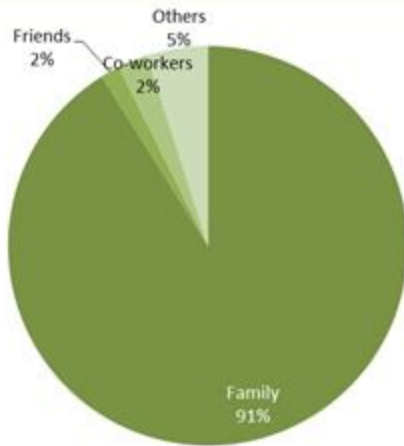
عدد الحالات للأيام 14 الأخيرة Nb for past 14 days	عدد الحالات ليوم أمس Nb for past day	الفئة العمرية Age group
946	72	0-9
2667	207	10-19
4081	371	20-29
3775	326	30-39
2629	230	40-49
1570	125	50-59
796	66	60-69
487	41	70-79
263	27	80+
1758	128	غير محدد، unspecified
<b>18972</b>	<b>1593</b>	<b>Total المجموع</b>

نسبة الحدوث حسب العمر والاسبوع (لكل مئة ألف نسمة)  
Age specific incidence rate by age group and week (/100,000)

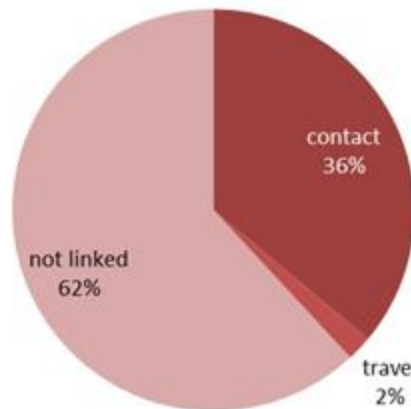




توزيع المخالطين حسب المحيط  
ليوم امس  
Distribution of contacts by profile,  
past day



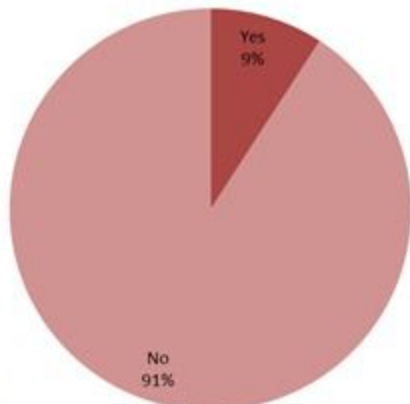
توزيع الحالات حسب مصدر العدوى،  
للايام 7 الأخيرة  
Case distribution by source of infection,  
past 7 days



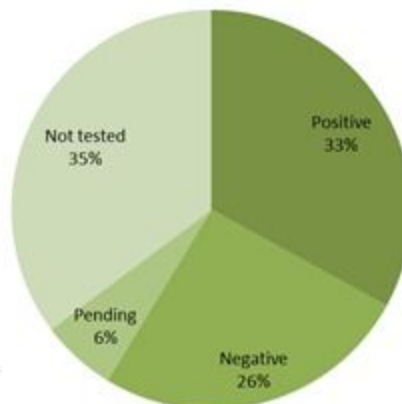
إحصاءات المخالطين الجدد ليوم امس  
Number of COVID-19 contacts,  
past day

2370	عدد الحالات التي تم الاتصال بها Number of cases called
1545	عدد الحالات التي تم الاتصال بها وتقصيها Number of cases called & investigated
2019	عدد المخالطين الجدد Number of new contacts
188	عدد المخالطين مع إحالة الى الفحوصات الميدانية Number of referral to field testing

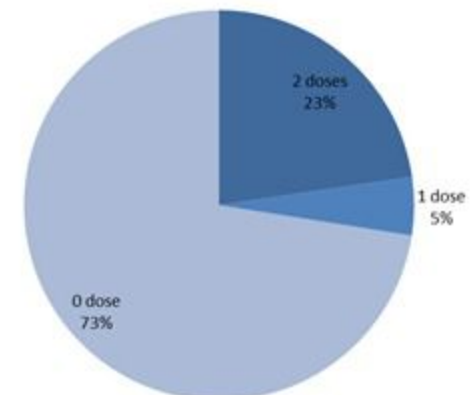
توزيع المخالطين حسب الوضع وجود عدوى سابقة  
ليوم امس  
Contact distribution by prior infection  
(past 3 months), past day



توزيع المخالطين حسب القحوصات المخبرية الحديثة  
ليوم امس  
Contacts distribution by recent testing  
status, past day



توزيع المخالطين حسب الوضع التلقيحي  
ليوم امس  
Contacts distribution by vaccination  
status, past day





Caza	نسبة الوفيات / Mortality rate		نسبة الحدوث / Incidence rate		يوم امس / Past day			التراكمي / Cumulative							القضاء	
	للايام 14 / الأخيرة / Past 14 days	التراكمي / Cumulative	للايام 14 / الأخيرة / Past 14 days	التراكمي / Cumulative	غير الوافده / Local	الوافده / Travel	الوفيات / Deaths	الحالات / Cases	الشفاء / Remission	الشفاء الزمني / Time remission	الشفاء المخبري / Lab-remission	غير الوافده / Local	الوافده / Travel	الوفيات / Deaths		الحالات / Cases
	/100000	/100000	/100000	/100000												
Beirut	3.09	162	588	11294	271	0	1	271	48,280	48,118	162	53,936	965	787	54,901	بيروت
Baabda	1.82	151	461	12922	292	0	0	292	77,884	77,805	79	84,477	559	996	85,036	بعيدا
Metn	1.26	138	465	10580	207	0	0	207	60,067	59,933	134	66,826	419	874	67,245	المتن
Chouf	0.95	147	237	11144	43	0	1	43	22,005	21,981	24	23,224	142	309	23,366	الشوف
Aleyh	2.84	211	615	19301	103	0	1	103	31,239	31,217	22	33,631	307	371	33,938	عاليه
Kesrwan	0.46	187	554	12917	65	0	0	65	24,829	24,758	71	27,597	183	403	27,780	كسروان
Jbeil	0.00	132	351	12173	33	0	0	33	12,346	12,298	48	13,291	59	145	13,350	جبيل
Tripoli	0.88	169	141	6397	22	0	0	22	20,271	20,251	20	21,523	228	575	21,751	طرابلس
Koura	0.00	144	333	10266	5	0	0	5	7,104	7,093	11	7,608	68	108	7,676	الكوره
Zghorta	0.00	184	323	12751	15	0	0	15	9,213	9,159	54	9,691	63	141	9,754	زعرتا
Batroun	0.00	131	336	9259	7	0	0	7	4,665	4,651	14	5,075	20	72	5,095	البترون
Akkar	0.64	120	48	5046	18	0	0	18	15,183	15,130	53	15,743	76	375	15,819	عكار
Becharreh	0.00	119	100	5900	3	0	0	3	1,461	1,404	57	1,534	5	31	1,539	بشري
Minieh Danieh	0.00	82	22	3306	5	0	0	5	6,833	6,817	16	7,045	52	176	7,097	المنية الضبية
Zahleh	0.00	271	109	12873	21	0	0	21	27,180	27,152	28	28,105	161	596	28,266	زحلة
West Bekaa	0.00	171	108	8774	15	0	0	15	8,374	8,371	3	8,744	56	172	8,800	البقاع الغربي
Baalbeck	1.05	192	68	10176	21	0	0	21	28,117	28,105	12	28,890	121	547	29,011	بعلبك
Hermel	1.53	155	38	5312	1	0	0	1	3,310	3,310		3,445	18	101	3,463	الهرمل
Rashaya	0.00	161	32	8340	0	0	0	0	3,279	3,278	1	3,357	15	65	3,372	راشيا
Saida	1.23	125	321	9323	113	0	0	113	27,978	27,964	14	30,129	275	408	30,404	صيدا
Sour	1.75	100	537	9626	158	0	2	158	29,085	29,066	19	32,693	404	344	33,097	صور
Jezzine	3.13	113	203	9816	6	0	0	6	2,970	2,966	4	3,128	10	36	3,138	جزين
Nabatieh	1.41	126	472	15902	57	0	0	57	20,965	20,957	8	22,309	178	178	22,487	النبطية
Bint Jbeil	1.25	132	383	11034	45	0	0	45	8,091	8,087	4	8,756	106	106	8,862	بنت جبيل
Marjeoun	0.00	99	234	8071	20	0	0	20	4,668	4,665	3	5,026	36	62	5,062	مرجعيون
Hasbaya	0.00	155	101	8554	1	0	0	1	2,446	2,446		2,475	70	46	2,545	حاصبيا
Unspecified					9	37	0	46	39,776	39,774	2	39,311	3,357	0	42,668	قيد التحق
<b>Lebanon</b>	<b>1.24</b>	<b>151</b>	<b>357</b>	<b>11200</b>	<b>1556</b>	<b>37</b>	<b>5</b>	<b>1593</b>	<b>547619</b>	<b>546756</b>	<b>863</b>	<b>587569</b>	<b>7953</b>	<b>8024</b>	<b>595522</b>	<b>لبنان</b>



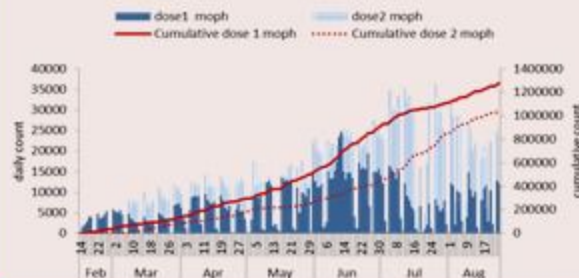
### COVID-19 Vaccination (source: Impact database)

	Past day	Cumulative	Coverage (over population)
Registered	11402	2382847	34.9%
1 <sup>st</sup> dose	15533	1393066	*29.2%
2 <sup>nd</sup> dose	15832	1148433	*24.1%

\* For 18 years and above

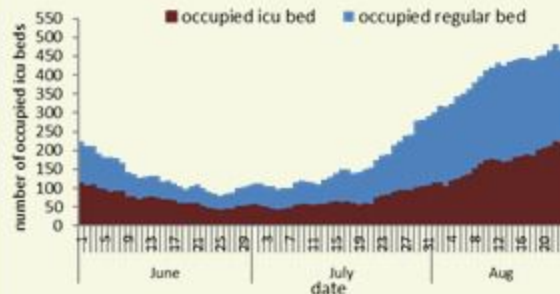


### Daily & cumulative number by 1<sup>st</sup> / 2<sup>nd</sup> dose



Testing	Thursday
All tests	18972
Local PCR tests	15187
Airport PCR tests	3255
Border PCR tests	-
Antigen tests	530
Positive by PCR	1553
Positive by Antigen	40
Indicators	Past 14 days
Local testing rate / 100000	4125
Local positivity PCR test	8.1%

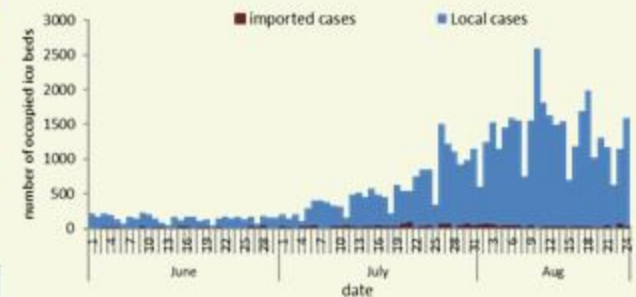
### COVID19 hospital bed occupancy per day



Hospital admission	Past day
Occupied hospital beds	473
Occupied ICU beds	235
Mechanical ventilation	46

Cases	Past Day	Cumulative
Confirmed cases	1593	595522
Confirmed local cases	1556	587569
Confirmed imported	37	7953
Deaths	5	8024
Duplicate cases	119	-
Remission	-	547624
Indicators	Past 14 days	
Active cases	18972	
Local incidence rate /100000	357	
Mortality rate /100000	1.24	

### COVID19 Cases per day



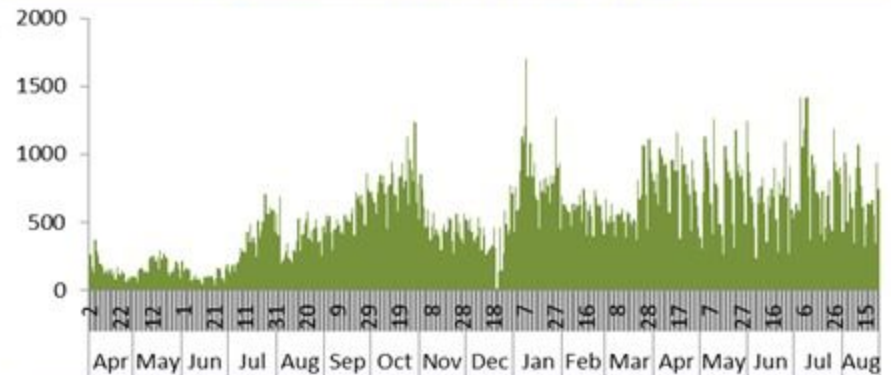
Call centers	Past day	Cumulative
Answered 1787 (1)	742	281088
Answered 1214	1317	344463



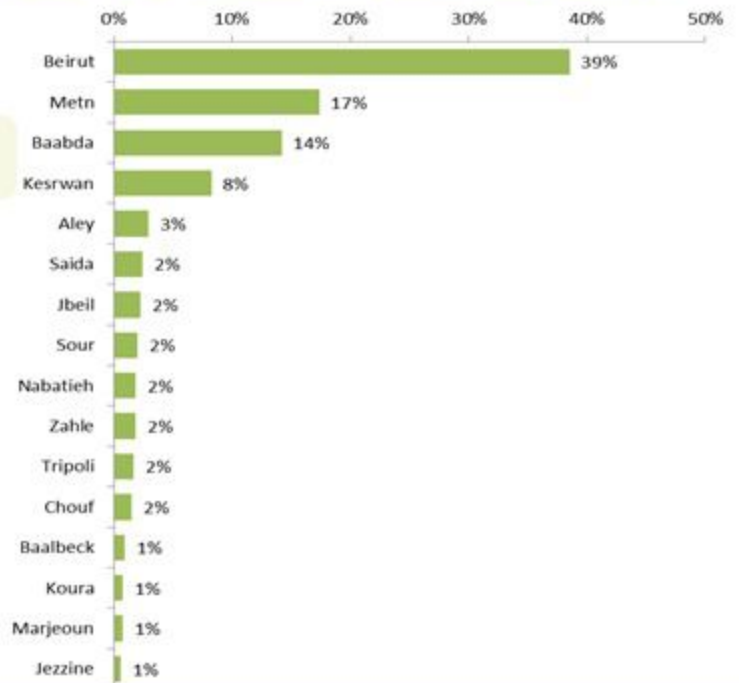
توزيع الاتصالات حسب سبب الاتصال ليوم امس %  
Distribution of calls by reason of call for past day %



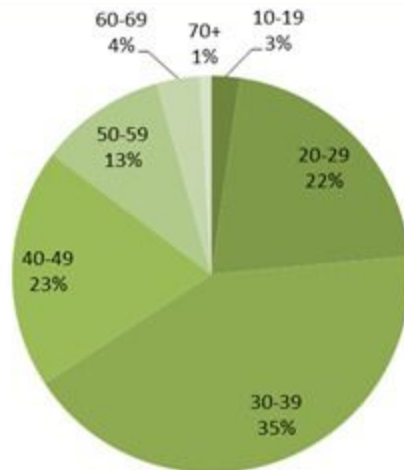
عدد الاتصالات المجاب عليها حسب اليوم  
Number of answered calls by day



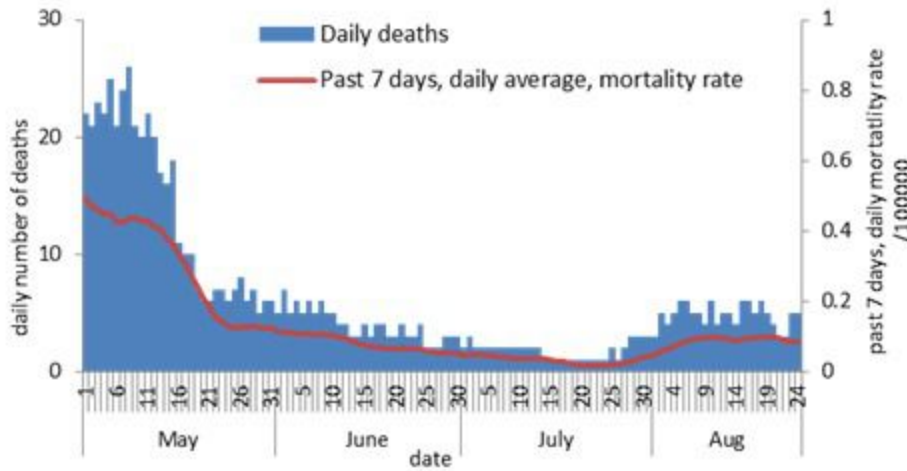
توزيع الاتصالات حسب قضاء السكن للمتصل ليوم امس %  
Distribution of calls by caza of residence for past day %



توزيع الاتصالات حسب عمر المتصل ليوم امس %  
Distribution of calls by reason for past day %



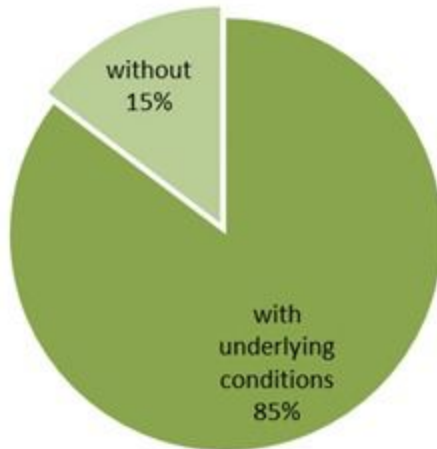
عدد الوفيات حسب ونسبة الوفيات لكل مئة ألف حسب اليوم  
Deaths and mortality rate (per 100000) per day



جدول خصائص الوفيات  
Distribution of deaths by age group

وجود امراض مزمنة او وضع صحي خاص Underlying conditions	نسبة الامتة % Case fatality %	عدد حالات الوفاة Number of deaths	الفئة العمرية Age group
			0-9
			10-19
			20-29
			30-39
			40-49
			50-59
			60-69
			70-79
			80+
<b>6851</b>	<b>1.35</b>	<b>8024</b>	<b>Total المجموع</b>

توزيع الوفيات حسب وجود امراض مزمنة او ظروف صحية (%)  
Deaths by presence of underlying conditions (%)



جدول حالات الوفاة المسجلة خلال 24 ساعة المنصرمة والمتبنة  
Line list of confirmed covid-19 deaths for the past 24 hours

#	المستشفى	السكن (القضاء)	الجنس	العمر (سنة)	وجود امراض مزمنة
1	راغب حرب	صور	أنثى	27	نعم
2	الجعيتاوي	بيروت	ذكر	65	نعم
3	عين وزين	شوف	أنثى	72	نعم
4	عين وزين	عاليه	ذكر	73	نعم
5	كبنين	صور	ذكر	92	نعم

## Cases distribution by locality for past day (3)

2	قلويه	4	نبطية التحتا	7	صور الرشيدية
2	برج قلويه	1	نبطية الفوقا	3	صور معشوق
1	صربين	3	مزرعة كفر جوز	14	برج الشمالي
1	فرون	2	كفر رمان	2	باتوليه
1	ياطر	4	حبوش	8	دير قانون العين
2	بيت ليف	1	كفر تيببت	5	جوبا
3	قيد التحق	1	حومين الفوقا	5	عينيت
	مرجعون	1	عرب صالحيم	1	وادي جيلو
1	مرجعون	3	رومين	3	يانوح (صور)
1	دبين	1	زفتا	1	باقلية
4	خيام (مرجعون)	1	دير الزهراني	13	باريش
2	طينية (مرجعون)	1	تول	8	قانا
2	حولا	1	تمبرية	3	مركة
2	مركبا	4	حاروف (النبطية)	6	محراب
1	قبريخا	1	دوير (النبطية)	1	رشكنايه
1	قطره (مرجعون)	2	جبشيت	2	صديقين
5	مجدل سلم	1	ميفدون	7	يازورية
1	تولين	5	إبصار	2	حنوي
	حاصبيا	1	زوطر الشرقية	1	طير نيه
1	حاصبيا	3	كصيبة (النبطية)	2	شهاية (طير زيدا)
		4	كقععية الجسر	7	دير قانون النهر
46	كضاء قيد التحق	1	كفر صير	5	صربفا
		1	بحمر (النبطية)	1	حلوسية
		7	صير الغربية	1	بدياس
		3	قيد التحق	9	عباسية (صور)
			بنت جيل	3	شيريخا
		1	عيناتا (بنت جيل)	1	شعبية
		4	عين ابل	1	جبال البطم
		1	يارون	2	قليلة (صور)
		2	رميش	1	قاسمية
		5	كبتين	1	مجدل زون
		1	جميجمة	1	بياضة (صور)
		3	شقرا	5	قيد التحق
		4	حداتا		جزين
		3	حاريص	2	عين المير (إسطل)
		2	دير نطار	1	حسانية
		1	كفر نولين	2	شواليق (جزين)
		5	طيري	1	وادي بعقودين
		1	كفرا (بنت جيل)		النبطية



جدول الحالات لتاريخ 25 آب 2021 - حسب البلدات والأحياء ليوم أمس (1)  
Cases distribution by locality for past day (1)

14

	بيروت	الحدث	22	الزلقا	17	الشوف	
1	عين المريسة	بطشاي	1	الضبية	3	الناعمه	
5	راس بيروت	اللويزة (بعيدا)	2	مزرعة دير حوكر	5	شحيم	
1	المدارة (بيروت)	كفر شيما	3	المنصورية (المتن)	15	دلّهون	
1	فريطم	وادي شحرون العليا	1	الديشونية	2	داريا (الشوف)	
1	الروشه	العبابية	2	النفار	3	كثرمابا	
1	الحمرا (بيروت)	شويت	13	عين سعاده	6	سبلين	
2	عين التينة (بيروت)	قيبع	1	عين نجم	1	بعاصير	
6	المصيطبة	عازيا	9	بقتايا	1	الجية	
2	مار الياس	العربانية	4	بصاليم	14	وادي الزينة	
1	تلة الخياط	عين حماده	1	دايه	5	الرميلة (الشوف)	
2	تلة الدروز	صليما (بعيدا)	1	المطيلب	5	مغريقا	
1	الظريف	رويسات صليما	5	الرايه	2	مزرعة الصنهر	
1	المزرعة (بيروت)	حماما	14	قرنة شهوان	4	دير القمر	
1	برج أبو حيدر	القلعة (بعيدا)	7	الريوه	3	السمقانية	
4	البسطا الفوقا	الشبابية	7	بيت الشكار	3	بعقلين	
1	الطريق الجديد	الخرية (بعيدا)	24	عين عاز	1	عيبال	
1	راس الصنع (بيروت)	بمرم	7	مزرعة يشوع	4	عشرين	
2	الباشوره	فالوفا	2	دير طاميش	1	الجاهلية	
3	الرميل	بنتيات	4	زكريت	1	بقتا (الشوف)	
2	الأشرفية (بيروت)	ارصون	10	بكتيا	2	نيحا (الشوف)	
1	فيد التحق	فيد التحق	142	مار بطرس كرم التين	3	عين وزين	
1	بيدا	المتن		المياسة	1	باتر	
2	الشيح	برج حمّود	16	شرين	1	فيد التحق	
	الجناح	النبعه	23	قرنة الحمرا	1	عاليه	
24	المدورا	سن القيل	1	برمانا (المتن)	2	شويات الحمروسية	
28	الاوراعي	جسر الباشا	8	جوره البلوط	1	حي السلم	
1	بير حسن	جديده المتن	8	كندابا برمانا	1	شويات القبة	
4	العبيري	راس الجديده	18	بعيدات	4	خلده	
14	عين الرمانة (الشيح)	البوشرية	7	السقيفة (بعيدات)	1	شويات الامراء	
13	قرن الشباك	الدوره	4	بيت مري	2	حرمون (عاليه)	
3	حاره حريك	الروضة (بوشرية)	46	المتفردى	3	بشامون	
2	الليلكي	سد البوشرية	11	الزاهرية (المتن)	1	بليبل	
2	برج اليراجنة	السبتيه	45	المتين	1	عاليه	
1	المرجة (بعيدا)	الدكوانة	14	المروج	1	القضاطية	
2	تحويطة الغدير	أطلياس	5	الخنشاره	2	حيتات	
1	بيدا	منقلة مزهر	18	عينطوره (المتن)	2	كيفون	
1	الحازمية (بعيدا)	جل الذيب	6	ضهور الشوير	1	بيصور (عاليه)	
2	الفياضية	النقاش	1	نوار (المتن)	1	مجدل بعنا	



2	دورس	2	بزيبنا	5	نهر ابراهيم	1	صوفر
1	حطّوس	4	بيت الحاج	1	أدونيس (جبيل)	1	رويسات صوفر
1	حوش الذهب	2	تل حميرا	2	حبيب	1	شارون
2	عين بعلبك حارة الشمالية	1	نهر البارد	1	الجينة	2	قيد التحق
1	ليوه	1	دببو	1	لامسا		كسروان
3	تمنين التحتا	1	فرقف	4	قيد التحق	5	جوييه صربا
1	شمسطار	1	فنديق		طرابلس	3	جوييه كسليك
1	خضر (بعلبك)	1	رحبه	2	طرابلس باب الرمل	5	ذوق مكائل
1	نبي شيت	1	وادي خالد	1	طرابلس التل	2	حاره المير (جوييه)
2	قيد التحق	1	قيد التحق	4	بساتين المينا	4	جوييه حدير
	الهرمل		بشري	2	القلمون	5	ذوق مصبح
1	عين الجديدة (الهرمل)	1	بشري	9	قيد التحق	3	أونيس (كسروان)
	صيدا	1	بشري مار يوحنا	2	البيدوي	2	جوييه حاره صخر
1	هلالية (صيدا)	1	طورزا	2	مخيم البيدوي	1	جوييه ساحل علما
1	قباة		الميه الضبيه		الكوره	1	كفر ياسين
2	حاره صيدا	1	البحصة	1	كفر صارون (الكوره)	1	طبرجا
2	ميه وميه	1	حقل العزيمة	3	كوسبا	2	البوار
17	عين الحلوه	1	كرم المهر	1	قيد التحق	2	مجلتون
2	مجدليون	1	مركبتا		زعرتا	1	البلوة
8	حبرا	1	بخعون	1	زعرتا	1	السهيلة (كسروان)
2	قرية (صيدا)		زحلة	5	رشعين	4	جعبتا
3	بقسطا	3	زحلة الميدان	1	كفر حاتا (زعرتا)	1	كفر حباب
1	عين الدلب	1	زحلة حوش الامراء	1	أرده	1	برج الفتوح (فتقا)
9	حازية	2	زحلة أراضي	1	مجدلتا (زعرتا)	1	عوسطا
3	خراب (صيدا)	1	حزرتا	1	حاره الجديدة (مجدلتا)	1	المرادية
1	حنلون	1	أبلح	1	إيعال	1	يخشوش
1	إصارية	1	كسارا	1	إهن	4	اللقيعات (كسروان)
3	صرفند	1	شتورا	1	مزياره	2	عشقوت
2	بيسارية	1	سعدنايل	1	عشاش	2	فيطرون
1	مزرعة العاقبية	3	بر الياس	1	مرباطا	1	كفر ديبان
3	سكسية	1	رياق		البترون	1	فقرا
4	مروانية	6	قيد التحق	2	البترون	1	عيون السيمان
1	حنقون		البقاع الغربي	1	سلعاتا	2	حراجل
4	كفر حنا (صيدا)	11	لا	1	شكا	5	فاريا
42	قيد التحق	2	عزه	2	كور		جبيل
	صور	1	مداره (حمارة) (ب-غ)	1	عورا (البترون)	12	جبيل
24	صور	1	روضة (إسطل)		عكار	1	إده (جبيل)
1	صور البصن		بعلبك	2	حلبا	4	عمشيت
1	صور جل البحر الشمالي	6	بعلبك	1	شيخ طابا	2	حالات



## Newly reported and cumulative COVID-19 confirmed cases and deaths, by Mohafaza, as 25 August 2021

Mohafaza	Cases			Deaths		
	New cases in last 7 days	Change in new cases in last 7 days	Cumulative cases	New deaths in last 7 days	Change in new deaths in last 7 days	Cumulative deaths
Beirut	1363	-9%	54901	6	-33%	787
Mount Lebanon	4303	-11%	250715	15	+15%	3098
North	626	+3%	52912	0	-100%	1103
Akkar	81	+16%	15819	0	-100%	375
Beqaa	169	-12%	40438	0	0%	833
Baalbeck Hermel	117	+16%	32474	3	+200%	648
South	1397	-11%	66639	6	+20%	788
Nabatieh	499	-24%	38956	1	-50%	392
Lebanon	8937	-11%	595522	31	-11%	8024