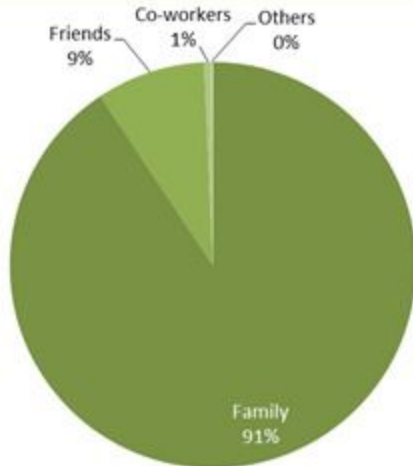
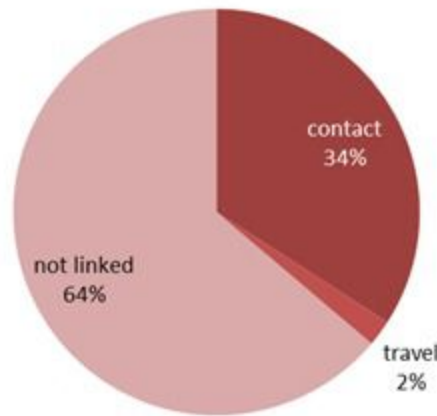


توزيع المخالطين حسب المحيط  
ليوم أمس  
Distribution of contacts by profile,  
past day



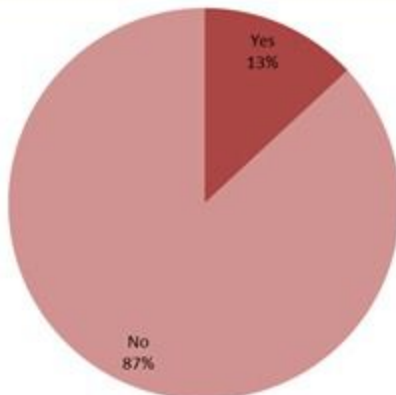
توزيع الحالات حسب مصدر العدوى،  
للايام 7 الأخيرة  
Case distribution by source of infection,  
past 7 days



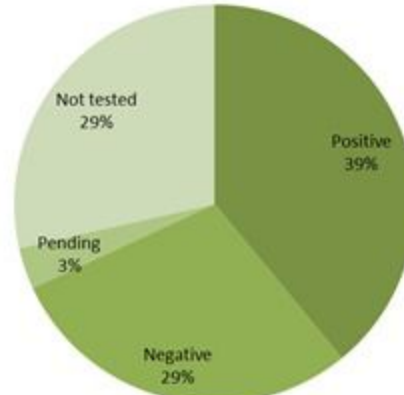
إحصاءات المخالطين الجدد ليوم أمس  
Number of COVID-19 contacts,  
past day

2276	عدد الحالات التي تم الاتصال بها Number of cases called
1601	عدد الحالات التي تم الاتصال بها وتقصيها Number of cases called & investigated
2738	عدد المخالطين الجدد Number of new contacts
250	عدد المخالطين مع إحالة الى الفحوصات الميدانية Number of referral to field testing

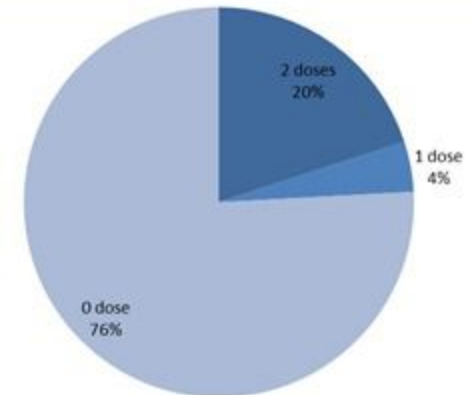
توزيع المخالطين حسب الوضع وجود عدوى سابقة  
ليوم أمس  
Contact distribution by prior infection  
(past 3 months), past day



توزيع المخالطين حسب الفحوصات المخبرية الحديثة  
ليوم أمس  
Contacts distribution by recent testing  
status, past day



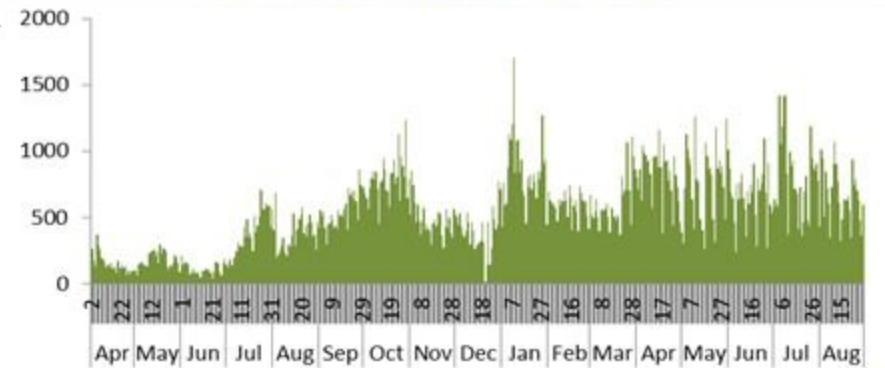
توزيع المخالطين حسب الوضع التلقيحي  
ليوم أمس  
Contacts distribution by vaccination  
status, past day



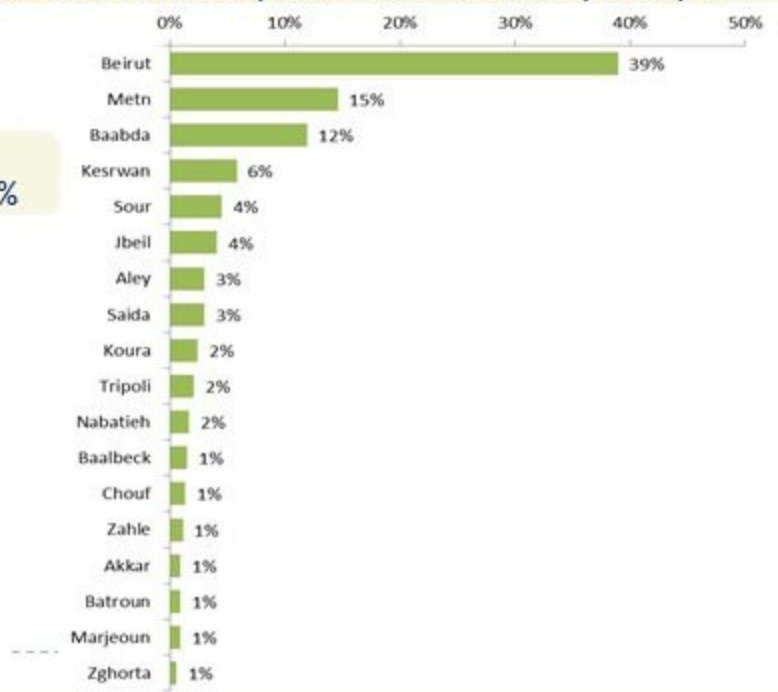
توزيع الاتصالات حسب سبب الاتصال ليوم امس %  
Distribution of calls by reason of call for past day %



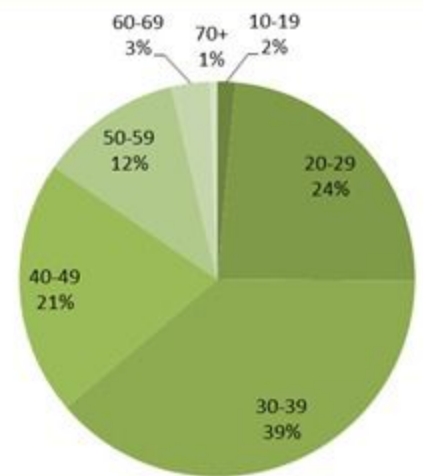
عدد الاتصالات المجاب عليها حسب اليوم  
Number of answered calls by day



توزيع الاتصالات حسب قضاء السكن للمتصل ليوم امس %  
Distribution of calls by caza of residence for past day %



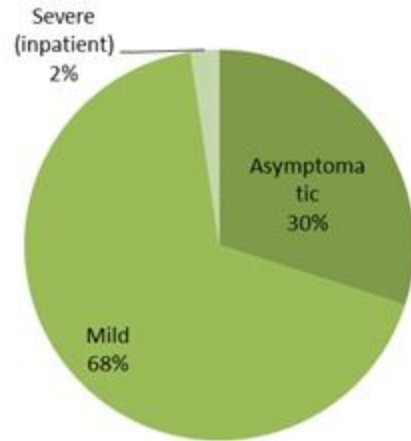
توزيع الاتصالات حسب عمر المتصل ليوم امس %  
Distribution of calls by reason for past day %



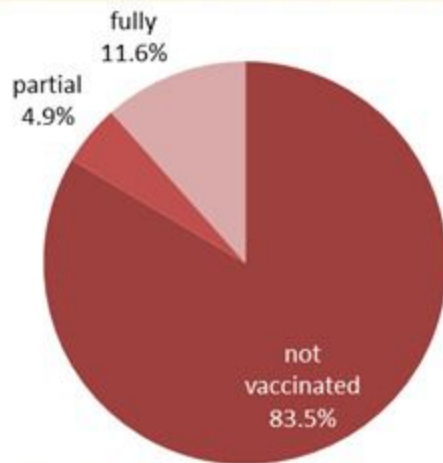
جدول الحالات لتاريخ 31 آب 2021 - حسب البلديات والأحياء ليوم أمس (1)  
Cases distribution by locality for past day (1)

1	إده (جيبيل)	2	بشامون	1	اليسار	16	بيدا	بيروت
6	عمشيت	2	بلييل	5	الريوه	8	الحازمية (بعدا)	عين المريسة
3	حالات	2	بدانون	4	بيت الشعار	24	الحدث	راس بيروت
1	فيدار	1	بسوس	2	ديك المحدي	1	اللويزة (بعدا)	قريطم
2	جدابيل (جيبيل)	3	عاليه	10	مزرعة يشوع	2	كفر شيما	الروشه
2	نهر ابراهيم	1	بحمنون الضيعة	1	دير طاميش	2	وادي شحور العلييا	الحمرا (بيروت)
2	عبيدات	4	صوفر	3	زكريت	4	راس المتن	عين القينة (بيروت)
1	حجوب	1	رويسات صوفر	2	بكتيا	2	عاريا	المصيطبة
2	حصارات	1	فيد التحق	1	حمانيا	1	حمانا	مار الياس
4	الرويس		كسروان	1	العطشانة	1	القلعة (بعدا)	تلة الخياط
	طرابلس	3	جوييه صربا	1	قرية الحمرا	1	الخلوات (قالوعا)	الصنائع
1	طرابلس الزاهرية	6	ثوق مكابل	2	برمانا (المتن)	1	الشبابية	الظريف
1	طرابلس البقاعة	2	حاره المير (جوييه)	3	بعديات	1	بزيبين	باب إنريس
3	بساتين المينا	3	جوييه عدير	2	بيت مري		المتن	المزرعة (بيروت)
1	الظلمون	3	ثوق مصبح	2	المنتفدي	18	برج حمود	برج أبو حيدر
14	فيد التحق	3	أنونيس (كسروان)	2	ضهر الصوان (المتن)	7	سن النيل	البسطا النوقا
2	البدوي	2	جوييه ساحل علما	4	عينطورة (المتن)	9	جديده المتن	العاملية
	الكوره	3	طبرجا		الشوف	1	البوشرية	الطريق الجديد
1	حفصديق	1	البيوار	1	المشرف	2	سد البوشرية	راس النبع (بيروت)
2	كوسبا	1	عجلتون	2	شحيم	7	السبيته	الباشوره
2	فيع	3	البلونة	1	مزبود	1	دير مار روكز	البسطا التحتا
1	ككتون	1	جعبتا	1	دلّهون	10	الدكوانة	الرميل
1	بتوراتج	1	معاملتين	1	سبلين	6	أطلياس	الأشرفية (بيروت)
1	قلحات	1	شنتعير	1	برجا	1	منقطة مزهر	فيد التحق
1	أنفه	2	الكفور (كسروان)	3	الجبة	5	جل النيب	بعدا
1	راس مسقا	1	حريصا (كسروان)	1	جدرا	5	النفاس	الشيح
3	ضهر العين	1	المعيصرة (كسروان)	2	وادي الزينة	1	الزلقا	الجناح
1	برسا	3	يخشوش	1	الرميلة (الشوف)	3	بياقوت	المنورا
1	بكتين	1	ريفون	1	الزعرورية	3	الضيبة	الاوزاعي
2	فيد التحق	2	القليعات (كسروان)	8	بعقلين	2	مزرعة دير عوكر	بير حسن
	زعرتا	1	عشقوت	1	الجاهلية	11	المتنصورية (المتن)	الغبيري
1	زعرتا	3	فيطرون	1	بقعاتا (الشوف)	11	الفار	عين الرمانة (الشيح)
1	كفر حاتا (زعرتا)	1	حراجل	1	كفر بربخ	3	عين سعاده	فرن الشباك
2	مجدليا (زعرتا)	2	فاريا		عاليه	7	بصاليم	تحويلة النهر
1	راس كيفا	1	فيد التحق	2	شوفيات العمروسية	4	دايه	حاره حريك
1	كرم سده		جيبيل	6	حي السلم	1	المطيلب	الليلكي
1	إهن	16	جيبيل	5	خلده	1	الرابيه	برج البراجنة
1	البحيري (تولا)	2	مستيا	3	شوفيات الامراء	4	بيت الككو	المرجة (بعدا)
1	مزرعة حريقص	7	بلاط (جيبيل)	5	عرمون (عاليه)	1	قرية شهوان	تحويلة الغدير

توزيع الحالات حسب المرض لـ 14 الأخريرة (%)  
Case distribution by severity for past 14 days (%)



توزيع الحالات حسب الوضع التلقيحي لـ 14 الأخريرة (%)  
Case distribution by vaccination status for past 14 days (%)

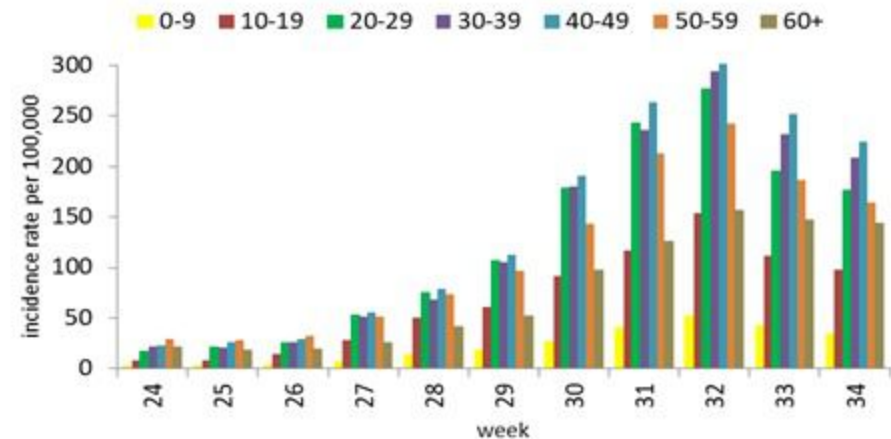


Fully: more than 14 days after 2<sup>nd</sup> dose  
Partial: between 14 days post 1<sup>st</sup> dose and 14 days post 2<sup>nd</sup> dose  
Not vaccinated: 0 dose, or less than 14 days post 1<sup>st</sup> dose

توزيع الحالات حسب العمر  
Case distribution by age group

عدد الحالات لـ 14 الأخريرة Nb for past 14 days	عدد الحالات ليوم امس Nb for past day	الفئة العمرية Age group
801	47	0-9
2291	120	10-19
3579	226	20-29
3537	229	30-39
2469	162	40-49
1409	76	50-59
836	53	60-69
515	29	70-79
260	19	80+
1673	79	غير محدد، unspecified
<b>17370</b>	<b>1040</b>	<b>Total المجموع</b>

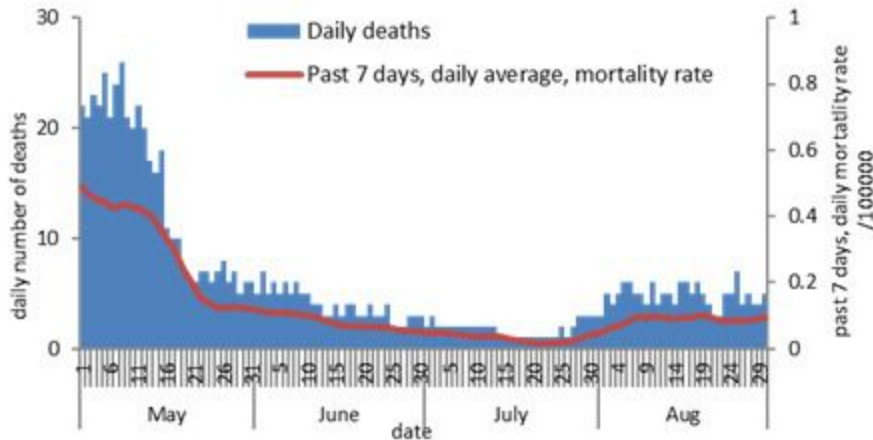
نسبة الحدوث حسب العمر والاسبوع (لكل مئة ألف نسمة)  
Age specific incidence rate by age group and week (/100000)



Caza	نسبة الوفيات / Mortality rate		نسبة الحدوث / Incidence rate		يوم امس / Past day				التراكمي / Cumulative							القضاء
	ل14 يوم الأخيرة / Past 14 days	التراكمي / Cumulative	ل14 يوم الأخيرة / Past 14 days	التراكمي / Cumulative	غير الوافدة / Local	الوافدة / Travel	الوفيات / Deaths	الحالات / Cases	الشفاء Remission	الشفاء الزمني / Time remission	الشفاء المخبري / Lab- remission	غير الوافدة Local /	الوافدة / Travel	الوفيات / Deaths	الحالات / Cases	
	/100000	/100000	/100000	/100000												
Beirut	2.26	163	535	11489	137	0	2	137	49,100	48,938	162	54,885	965	791	55,850	بيروت
Baabda	3.04	153	413	13084	176	0	1	176	78,717	78,638	79	85,538	559	1,005	86,097	بعيدا
Metn	1.10	138	417	10715	170	0	1	170	61,270	61,136	134	67,683	419	878	68,102	المتن
Chouf	0.48	147	204	11220	26	0	0	26	22,148	22,124	24	23,385	142	309	23,527	الشوف
Aleyh	1.71	212	564	19516	38	0	0	38	31,568	31,546	22	34,009	307	372	34,316	عاليه
Kesrwan	0.00	187	514	13142	51	0	0	51	25,270	25,199	71	28,080	183	403	28,263	كسروان
Jbeil	0.00	132	377	12359	49	0	0	49	12,504	12,456	48	13,494	59	145	13,553	جبيل
Tripoli	0.29	169	149	6452	22	0	0	22	20,402	20,382	20	21,709	228	576	21,937	طرابلس
Koura	0.00	144	267	10372	17	0	0	17	7,166	7,155	11	7,687	68	108	7,755	الكورة
Zghorta	0.00	184	293	12843	12	0	0	12	9,258	9,204	54	9,761	63	141	9,824	زعرتا
Batroun	0.00	131	213	9366	9	0	0	9	4,726	4,712	14	5,134	20	72	5,154	البترون
Akkar	0.00	120	51	5068	8	1	0	9	15,212	15,159	53	15,811	77	375	15,888	عكار
Becharreh	0.00	119	104	5950	1	0	0	1	1,462	1,405	57	1,547	5	31	1,552	بشري
Minieh Danieh	0.47	82	42	3331	13	0	0	13	6,840	6,824	16	7,099	52	177	7,151	المنية الضبية
Zahleh	0.00	271	104	12911	9	0	0	9	27,253	27,225	28	28,188	161	596	28,349	زحلة
West Bekaa	0.00	171	110	8825	0	0	0	0	8,432	8,429	3	8,795	56	172	8,851	البقاع الغربي
Baalbeck	1.75	193	86	10218	26	0	0	26	28,192	28,180	12	29,009	121	550	29,130	بعلبك
Hermel	1.53	155	23	5317	3	0	0	3	3,317	3,317		3,448	18	101	3,466	الهرمل
Rashaya	0.00	161	57	8370	0	0	0	0	3,290	3,289	1	3,369	15	65	3,384	راشيا
Saida	0.92	125	315	9454	81	0	1	81	28,321	28,307	14	30,557	275	409	30,832	صيدا
Sour	2.33	101	464	9808	110	1	0	111	29,653	29,634	19	33,317	405	347	33,722	صور
Jezzine	3.13	113	172	9888	4	0	0	4	2,983	2,979	4	3,151	10	36	3,161	جزين
Nabatieh	0.71	126	462	16119	65	0	0	65	21,195	21,187	8	22,616	178	178	22,794	النبطية
Bint Jbeil	1.25	133	369	11196	2	0	0	2	8,176	8,172	4	8,886	106	107	8,992	بنت جبيل
Marjeoun	0.00	99	206	8155	4	0	0	4	4,729	4,726	3	5,079	36	62	5,115	مرجعيون
Hasbaya	3.36	158	54	8570	0	0	0	0	2,447	2,447		2,480	70	47	2,550	حاصبيا
Unspecified					4	1	0	5	40,843	40,841	2	39,456	3,495	0	42,951	قيد التحق
<b>Lebanon</b>	<b>1.22</b>	<b>151</b>	<b>327</b>	<b>11327</b>	<b>1037</b>	<b>3</b>	<b>5</b>	<b>1040</b>	<b>554474</b>	<b>553611</b>	<b>863</b>	<b>594173</b>	<b>8093</b>	<b>8053</b>	<b>602266</b>	<b>لبنان</b>

3	كصيبة (النبطية)	6	معركة	1	بندابل (بعلبك)	3	فيد التحق
1	كقععية الجسر	1	دردهايا	2	تمنين التحتا		البترون
5	كفر صير	4	صديقين	3	نبي شيت	3	شكا
2	صير الغربية	3	عين بعال		الهرمل	2	دريا (البترون)
1	فيد التحق	8	بازورية	2	هرمل	1	علائي
	بنت جبيل	1	حناوي	1	فيد التحق	1	عورا (البترون)
1	عين إبل	3	طير بده		صيدا	2	فيد التحق
1	عينتا الشعب	1	شهابية (طير زينا)	1	برامية		عكار
	مرجعيون	1	دير قانون النهر	2	حاره صيدا	3	حلبا
1	جديده (مرجعيون)	4	شحور	1	مجدليون	1	برج العرب
3	خيام (مرجعيون)	3	طير فلسيه	3	عبرا	1	بيبين
		7	عباسية (صور)	2	بقسطا	1	نهر البارد
5	كضياء فيد التحق	5	شبريحا	9	عازية	1	أكروم
		1	كلبلة (صور)	1	أرزي	2	فيد التحق
		2	كاسمية	2	خرايب (صيدا)		بشري
		1	فيد التحق	2	عدلون	1	برحليون
			جزين	3	إصارية		المنيه الضبيه
		1	طيونة (فيتولي)	2	بابلية	5	المنيه
		1	بكاسين	1	عصاية	1	سير الضبية
		1	كفر جره	4	صرفند	1	طاران
		1	عيشية	1	كوثرية السيد	1	قرصيتا
			النبطية	6	سكسكية	5	بخعون
		6	نبطية التحتا	4	عنقون		رحلة
		1	نبطية الفوقا	1	كفر حقا (صيدا)	1	رحلة الميدان
		2	مزرعة كفر جوز	36	فيد التحق	1	رحلة المعلقة
		1	زبدين (النبطية)		صور	1	شتورا
		1	كفر رمان	23	صور	1	سعدايل
		6	حبوش	2	صور البصن	1	بوارج
		2	كفر تبنيت	1	صور الرشيدية	1	بر الياس
		2	عين قانا	5	برج الشمالي	1	حنجر (حوش موسى)
		13	حومين الفوقا	5	دير قانون العين	1	على النهري
		3	عرب صالحيم	5	سماعية	1	فيد التحق
		1	حومين التحتا	1	جوبا		بعلبك
		1	دير الزهراني	1	محرونة	10	بعلبك
		2	تول	2	عيتيت	1	عكوس
		1	حاروف (النبطية)	3	يانوح (صور)	1	راس بعلبك السهل
		3	دوير (النبطية)	2	دير عامص	1	جديده الفاكية
		2	جبشيت	3	باريش	5	عرسال
		6	إنصار	7	قانا	2	لبوه

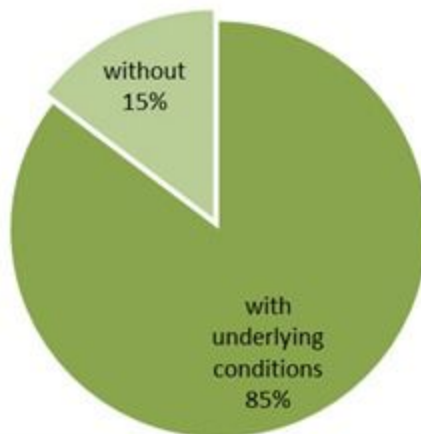
عدد الوفيات حسب ونسبة الوفيات لكل مئة الف حسب اليوم  
Deaths and mortality rate (per 100000) per day



جدول خصائص الوفيات  
Distribution of deaths by age group

وجود امراض مزمنة او وضع صحي خاص Underlying conditions	نسبة الاماتة % Case fatality %	عدد حالات الوفاة Number of deaths	الفئة العمرية Age group
8	0.08	9	0-9
15	0.04	16	10-19
34	0.05	47	20-29
95	0.13	139	30-39
242	0.46	365	40-49
666	1.25	840	50-59
1399	3.96	1664	60-69
2052	9.55	2319	70-79
2367	18.26	2654	80+
<b>6878</b>	<b>1.34</b>	<b>8053</b>	<b>Total المجموع</b>

توزيع الوفيات حسب وجود امراض مزمنة او ظروف صحية (%)  
Deaths by presence of underlying conditions (%)



جدول حالات الوفاة المسجلة خلال 24 ساعة المنصرمة والمتبينة  
Line list of confirmed covid-19 deaths for the past 24 hours

وجود امراض مزمنة	العمر (سنة)	الجنس	السكن (القضاء)	المستشفى	#
نعم	66	ذكر	بيروت	المقاصد	1
نعم	76	ذكر	صيدا	بري الحكومي	2
نعم	87	أنثى	بيروت	الجامعة الأمريكية	3
نعم	90	ذكر	بعيدا	الرسول الأعظم	4
نعم	95	ذكر	المتن	مار يوسف	5



## Newly reported and cumulative COVID-19 confirmed cases and deaths, by Mohafaza, as 31 August 2021

Mohafaza	Cases			Deaths		
	New cases in last 7 days	Change in new cases in last 7 days	Cumulative cases	New deaths in last 7 days	Change in new deaths in last 7 days	Cumulative deaths
Beirut	1220	-12%	55850	5	-17%	791
Mount Lebanon	3886	-12%	253858	16	+7%	3112
North	518	-20%	53373	2	0%	1105
Akkar	87	+19%	15888	0	0%	375
Beqaa	182	+2%	40584	0	0%	833
Baalbeck Hermel	144	+23%	32596	3	0%	651
South	1353	+2%	67715	6	0%	792
Nabatieh	618	+30%	39451	2	+100%	394
Lebanon	8337	-8%	602266	34	+10%	8053



# Covid-19 surveillance in Lebanon

## 31 August 2021

1787  
for  
Covid

1214  
for  
Vaccine

2



### COVID-19 Vaccination

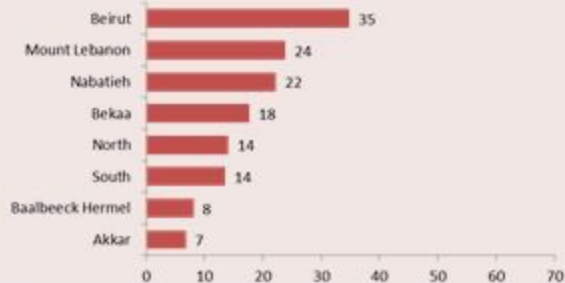
(source: Impact database)

	Past day	Cumulative	Coverage (over population)
Registered	4711	2431258	35.6%

#### 1<sup>st</sup> dose Vaccination Coverage by age (registered/population)



#### 1<sup>st</sup> dose Vaccination Coverage by mohafaza (registered/population)



Testing	Past Day
All tests	20398
Local PCR tests	15768
Airport PCR tests	4235
Border PCR tests	-
Antigen tests	395
Positive by PCR	1001
Positive by Antigen	39
Indicators	Past 14 Days
Local testing rate / 100000	3827
Local positivity PCR test	8%

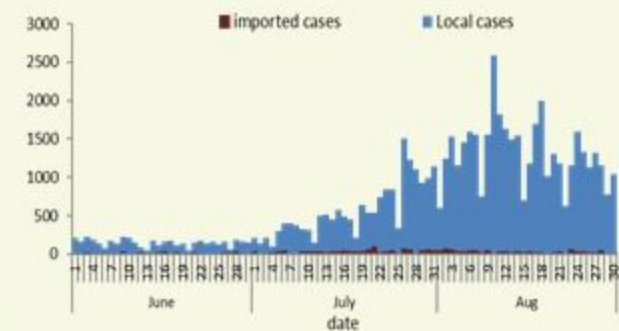
#### COVID19 hospital bed occupancy per day



Hospital admission	Past Day
Occupied hospital beds	445
Occupied ICU beds	214
Mechanical ventilation	50

Cases	Past Day	Cumulative
Confirmed cases	1040	602266
Confirmed local cases	1037	594173
Confirmed imported	3	8093
Deaths	5	8053
Duplicate cases	58	-
Remission	-	554474
Indicators	Past 14 Days	
Active cases	17370	
Local incidence rate /100000	327	
Mortality rate /100000	1.22	

#### COVID19 Cases per day



Call centers	Past Day	Cumulative
Answered 1787 (1)	625	284674
Answered 1214	2004	354184