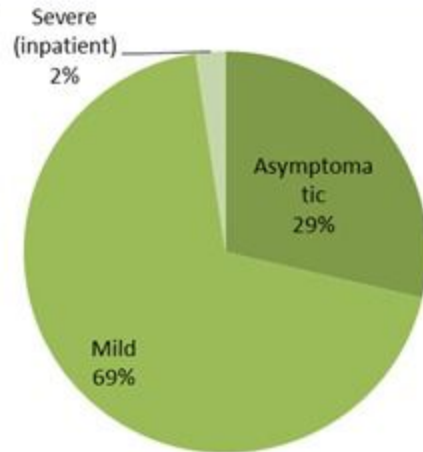


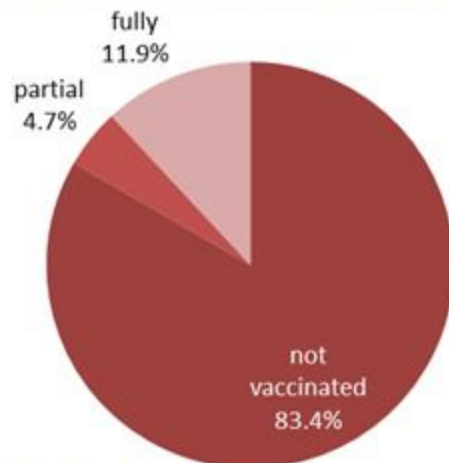


Caza	نسبة الوفيات / Mortality rate		نسبة الحدوث / Incidence rate		يوم امس / Past day				التراكمي / Cumulative							القضاء
	للايام 14 / الأخيرة / Past 14 days	التراكمي / Cumulative	للايام 14 / الأخيرة / Past 14 days	التراكمي / Cumulative	غير الوافده / Local	الوافده / Travel	الوفيات / Deaths	الحالات / Cases	الشفاء / Remission	الشفاء الزمني / Time remission	الشفاء المخبري / Lab-remission	غير الوافده / Local	الوافده / Travel	الوفيات / Deaths	الحالات / Cases	
	/100000	/100000	/100000	/100000												
Beirut	2.47	163	511	11524	172	0	2	172	49,158	48,996	162	55,057	965	793	56,022	بيروت
Baabda	2.74	153	388	13103	127	0	0	127	78,830	78,751	79	85,665	559	1,005	86,224	بعبدا
Metn	1.57	139	383	10728	86	0	3	86	61,299	61,165	134	67,769	419	881	68,188	المتن
Chouf	0.48	147	198	11232	25	0	0	25	22,164	22,140	24	23,410	142	309	23,552	الشوف
Aleyh	1.71	212	529	19537	37	0	0	37	31,611	31,589	22	34,046	307	372	34,353	عاليه
Kesrwan	0.46	188	500	13178	76	1	1	77	25,274	25,203	71	28,156	184	404	28,340	كسروان
Jbeil	0.00	132	368	12370	12	0	0	12	12,504	12,456	48	13,506	59	145	13,565	جبيل
Tripoli	0.59	170	163	6471	66	0	1	66	20,431	20,411	20	21,775	228	577	22,003	طرابلس
Koura	0.00	144	261	10395	16	1	0	17	7,167	7,156	11	7,703	69	108	7,772	الكوره
Zghorta	0.00	184	295	12874	24	0	0	24	9,262	9,208	54	9,785	63	141	9,848	زغرنا
Batroun	0.00	131	202	9368	1	0	0	1	4,727	4,713	14	5,135	20	72	5,155	البترون
Akkar	0.00	120	57	5077	29	0	0	29	15,214	15,161	53	15,840	77	375	15,917	عكار
Becharreh	0.00	119	100	5958	2	0	0	2	1,463	1,406	57	1,549	5	31	1,554	بشري
Minieh Danieh	0.47	82	44	3335	9	0	0	9	6,840	6,824	16	7,108	52	177	7,160	المنية الضبية
Zahleh	0.00	271	100	12924	29	0	0	29	27,255	27,227	28	28,217	161	596	28,378	زحلة
West Bekaa	0.00	171	121	8841	16	0	0	16	8,439	8,436	3	8,811	56	172	8,867	البقاع الغربي
Baalbeck	1.75	193	82	10222	10	0	0	10	28,193	28,181	12	29,019	121	550	29,140	بعلبك
Hermel	1.53	155	23	5317	0	0	0	0	3,317	3,317		3,448	18	101	3,466	الهرمل
Rashaya	0.00	161	54	8377	3	0	0	3	3,290	3,289	1	3,372	15	65	3,387	راشيا
Saida	0.61	125	315	9478	78	0	0	78	28,330	28,316	14	30,635	275	409	30,910	صيدا
Sour	2.04	101	451	9831	81	0	0	81	29,707	29,688	19	33,398	405	347	33,803	صور
Jezzine	3.13	113	172	9891	1	0	0	1	2,983	2,979	4	3,152	10	36	3,162	جزين
Nabatieh	0.71	126	455	16147	40	0	0	40	21,220	21,212	8	22,656	178	178	22,834	النبطية
Bint Jbeil	2.49	134	336	11219	18	0	1	18	8,180	8,176	4	8,904	106	108	9,010	بنت جبيل
Marjeoun	0.00	99	234	8193	24	0	0	24	4,734	4,731	3	5,103	36	62	5,139	مرجعيون
Hasbaya	3.36	158	91	8611	12	0	0	12	2,447	2,447		2,492	70	47	2,562	حاصبيا
Unspecified					26	0	0	26	41,024	41,022	2	39,482	3,495	0	42,977	قيد التحقق
<b>Lebanon</b>	<b>1.28</b>	<b>152</b>	<b>314</b>	<b>11346</b>	<b>1020</b>	<b>2</b>	<b>8</b>	<b>1022</b>	<b>555063</b>	<b>554200</b>	<b>863</b>	<b>595193</b>	<b>8095</b>	<b>8061</b>	<b>603288</b>	<b>لبنان</b>

توزيع الحالات حسب المرض لـ 14 الأخريرة (%)  
Case distribution by severity for past 14 days (%)



توزيع الحالات حسب الوضع التلقيحي لـ 14 الأخريرة (%)  
Case distribution by vaccination status for past 14 days (%)

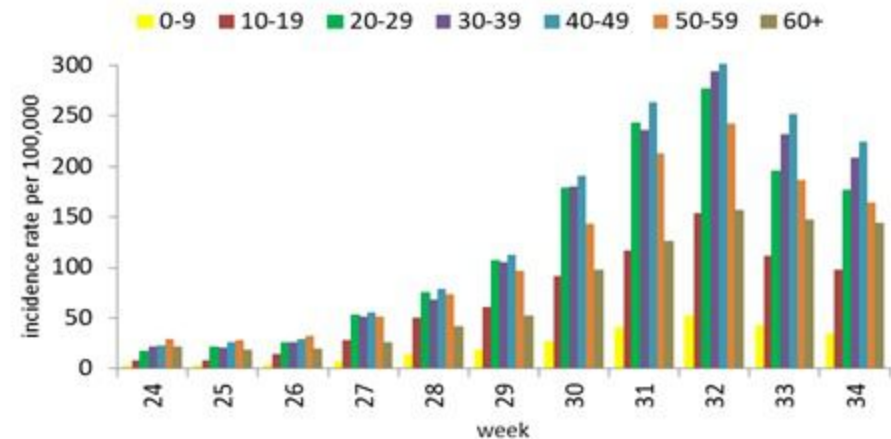


Fully: more than 14 days after 2<sup>nd</sup> dose  
Partial: between 14 days post 1<sup>st</sup> dose and 14 days post 2<sup>nd</sup> dose  
Not vaccinated: 0 dose, or less than 14 days post 1<sup>st</sup> dose

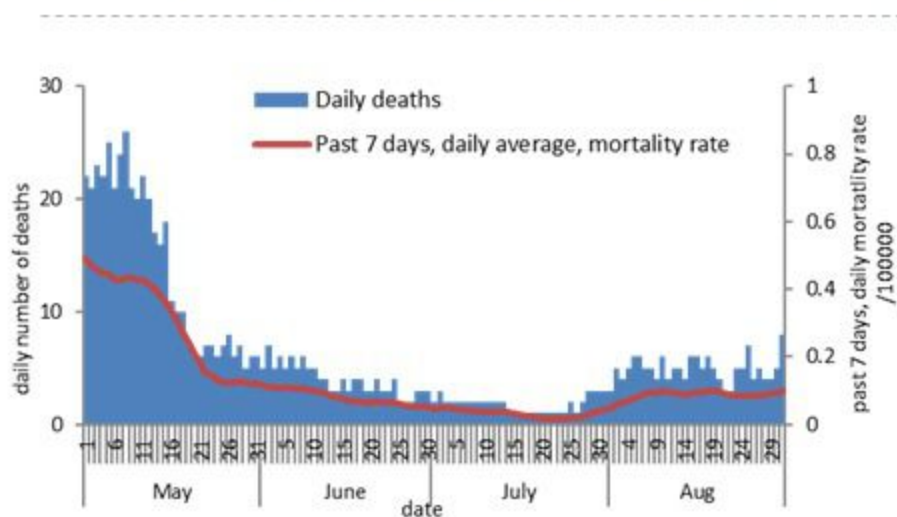
توزيع الحالات حسب العمر  
Case distribution by age group

عدد الحالات لـ 14 الأخريرة Nb for past 14 days	عدد الحالات ليوم امس Nb for past day	الفئة العمرية Age group
767	50	0-9
2191	112	10-19
3452	224	20-29
3376	209	30-39
2385	158	40-49
1377	104	50-59
803	47	60-69
497	36	70-79
263	24	80+
1592	58	غير محدد، unspecified
<b>16703</b>	<b>1022</b>	<b>Total المجموع</b>

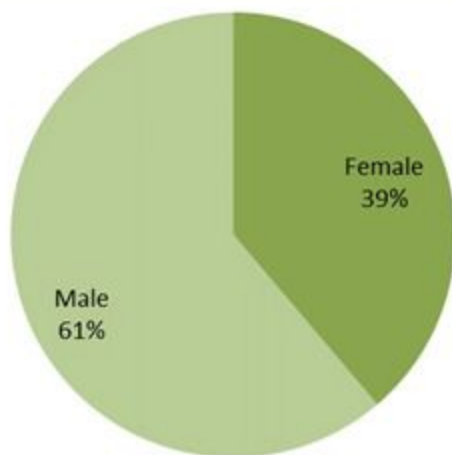
نسبة الحدوث حسب العمر والاسبوع (لكل مئة ألف نسمة)  
Age specific incidence rate by age group and week (/100000)





عدد الوفيات حسب ونسبة الوفيات لكل مئة ألف حسب اليوم  
Deaths and mortality rate (per 100000) per dayجدول خصائص الوفيات  
Distribution of deaths by age group

وجود امراض مزمنة او وضع صحي خاص Underlying conditions	نسبة الاماتة % Case fatality %	عدد حالات الوفاة Number of deaths	الفئة العمرية Age group
	0.08	9	0-9
	0.04	16	10-19
	0.05	47	20-29
	0.13	139	30-39
	0.46	365	40-49
	1.25	841	50-59
	3.96	1665	60-69
	9.56	2323	70-79
	18.28	2656	80+
<b>6886</b>	<b>1.34</b>	<b>8061</b>	<b>المجموع</b>

توزيع الوفيات حسب الجنس (%)  
Deaths by sex (%)جدول حالات الوفاة المسجلة خلال 24 ساعة المنصرمة والمتبنة  
Line list of confirmed covid-19 deaths for the past 24 hours

#	المستشفى	السكن (القضاء)	الجنس	العمر (سنة)	وجود امراض مزمنة
1	تبينين الحكومي	بنيت جبيل	ذكر	57	نعم
2	هارون	المتن	ذكر	62	نعم
3	مار يوسف	المتن	ذكر	70	نعم
4	طرابلس الحكومس	طرابلس	أنثى	72	نعم
5	الجامعة الأمريكية	بيروت	ذكر	78	نعم
6	فتوح كسروان الحكومي	كسروان	أنثى	78	نعم
7	الجعيتاوي	المتن	ذكر	88	نعم
8	أوتيل ديو	بيروت	ذكر	89	نعم



## Newly reported and cumulative COVID-19 confirmed cases and deaths, by Mohafaza, as 01 September 2021

Mohafaza	Cases			Deaths		
	New cases in last 7 days	Change in new cases in last 7 days	Cumulative cases	New deaths in last 7 days	Change in new deaths in last 7 days	Cumulative deaths
Beirut	1121	-18%	56022	6	0%	793
Mount Lebanon	3507	-18%	254222	18	+20%	3116
North	580	-7%	53492	3	0%	1106
Akkar	98	+21%	15917	0	0%	375
Beqaa	194	+15%	40632	0	0%	833
Baalbeck Hermel	132	+13%	32606	3	0%	651
South	1236	-12%	67875	4	-33%	792
Nabatieh	589	+18%	39545	3	+200%	395
Lebanon	7766	-13%	603288	37	+19%	8061



جدول الحالات لتاريخ 01 أيلول 2021 - حسب البلدات والأحياء ليوم امس (1)  
Cases distribution by locality for past day (1)

2	بديا	1	كفر ياسين	1	المتفردى	1	قتالة (بعيدا)	بيروت
1	بقرمين	2	طبرجا	1	المتين	1	عين حماده	عين المريسة
1	بثورائج	2	أدما والدفنه	1	ضهور الشوير	1	صليما (بعيدا)	الجامعة الاميركية
1	نده	9	النوار	1	دوار (المتن)	1	القلعة (بعيدا)	راس بيروت
2	ضهر العين	4	العقبة (كسروان)		الشوف	1	فالوما	المدارة (بيروت)
1	فيد التحق	1	البثونة	1	السعديات	3	فيد التحق	فريطم
	زعرتا	2	السهيلة (كسروان)	3	الناصمه		المتن	الحمرا (بيروت)
3	زعرتا	2	جعبتا	2	شحيب	5	برج حمود	عين القبة (بيروت)
2	رشعين	1	عينطورة (كسروان)	1	دلهون	2	الصعبه	المصيطبة
1	حرف (أرد)	3	عزيز	1	كتر مايا	6	سن الفيل	مار الياس
2	مجدليا (زعرتا)	3	كفر حباب	1	سبلين	1	جديده المتن	تلّة الخياط
4	كفر ياشيت	2	الكتور (كسروان)	3	برجا	2	البوشرية	الصنائع
1	راس كيفا	2	عدراس	2	الجبة	2	النوره	الظريف
3	إهن	1	الفتاحات (جوره الترمس)	1	جنرا	1	مار متر تبع الصالح	المزرعة (بيروت)
1	تولا الجبة	1	يخشوش	1	جون	1	دير مار روكز	برج أبو حيدر
1	البحيري (تولا)	1	ريفون	1	بسابا (الشوف)	10	النكوانة	البسطا النوقا
1	أيطو	3	فيطرون	1	كفر فاغود	1	المكلس	الطريق الجديد
1	الحرف (مزياره)	2	بقتوتا	3	كفر حيم	4	النقاش	راس النبع (بيروت)
2	مرياطا	4	فاريا	2	بعقلين	3	بياقوت	البسطا التحتا
2	فيد التحق	1	فيد التحق	2	فيد التحق	2	الضبية	مار مخايل النهر
	البترون		جيبيل		عاليه	2	مزرعة دير حوكر	الأشرفية (بيروت)
1	شكا	2	جيبيل	1	شويات العمروسية	5	المنصورية (المتن)	فيد التحق
	عكار	1	بلاط (جيبيل)	13	حي السلم	2	الفتار	بعيدا
3	حلبا	2	عمشيت	7	حدير الشويات	1	فتار الجديد	الشيح
2	شيخ محمد	2	حالات	1	حي عرب الشويات	3	عين سعاده	الجناح
1	جديده الجومه	1	حصارات	3	خلده	5	بصالييم	الاوزاعي
2	منياره	1	عبود	3	شويات الامراء	1	دابيه	بير حسن
5	بقرزلا	3	فيد التحق	3	عرمون (عاليه)	1	المطيلب	محطة صفيير
1	تكريت		طرابلس	4	بشامون	1	الرابيه	الغبيري
1	بيبو	2	طرابلس القبة	1	بسوس	1	بيت الككو	حاره حريك
1	بزيبنا	1	طرابلس الزاهرية	1	صوفر	1	قرنة شهوان	الليلكي
1	بيبين	1	القلمون		كسروان	1	الربوه	برج البراجنة
1	المحمرة (عكار)	2	البدايي	4	جويه صربا	3	ديك المحدي	المرجة (بعيدا)
1	شان	5	مدينة الجديده	9	نوق مكايل	5	مزرعة يشوع	تحويلة الغدير
1	فرقف	55	فيد التحق	2	حاره المير (جويه)	1	مار بطرس كرم التين	بعيدا
2	رحبه		الكوره	6	نوق مصبح	2	المياصة	الحازمية (بعيدا)
1	نورا النوقا	7	أميون	5	أونيس (كسروان)	1	عين الخروية	الحدث
6	فيد التحق	1	بصرما	2	جويه حاره صخر	4	بعيدات	كفر شيما
	بشري	1	كوسبا	2	جويه ساحل علما	2	بيت مري	وادي شحور العليا

جدول الحالات لتاريخ 01 أيلول 2021 - حسب البلدات والأحياء ليوم امس (2)  
Cases distribution by locality for past day (2)

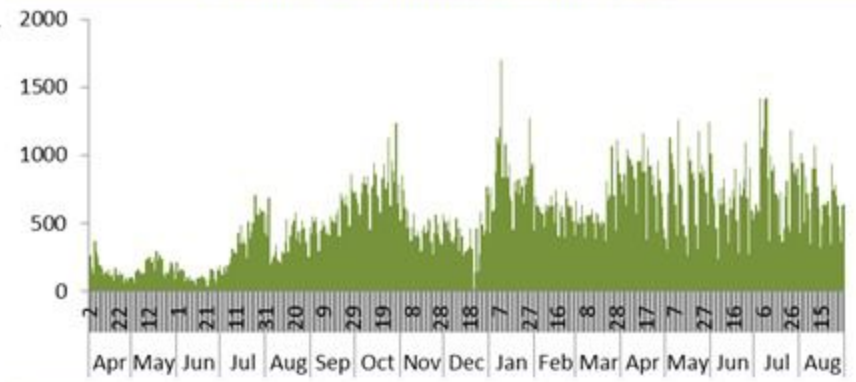
1	عين إبّل	4	معركة	1	قيد التحقّق	2	طورزا
3	رميش	2	صنديقين		راشّيّا		الميه الضّيفه
1	عينا الشعب	1	طير نّبه	1	عقبة راشّيّا	4	الميه
1	كوبين	1	شهابية (طير رينا)	1	بگّيّا (راشّيّا)	1	إبرال
1	كفرا (بنت جبيل)	3	طورا	1	كفر ديبس	1	كفر حبو
10	قيد التحقّق	4	دير قانون النهر		صيدا	1	بخعون
	مرجعيون	2	صريفّا	2	هالّية (صيدا)	2	قيد التحقّق
6	خيام (مرجعيون)	1	حلوسية	2	قباة		رحلة
5	كفر كلا	1	طير فلسيه	3	حاره صيدا	1	رحلة الميدان
1	طبية (مرجعيون)	1	بدياس	2	ميه وميه	2	رحلة الراسية
2	حولا	3	عباسية (صور)	13	عين الحلوه	1	رحلة المعلقة
3	طلوسة	7	شبريحا	2	مجدليون	3	رحلة أراضي
1	مركبا	1	جبال البطم	5	عبرا	2	كسارا
3	ميس الجبل	1	برج رخال	1	بقسطا	2	تعليبا
2	رب الثلاثين	1	قاسمية	1	عين الذّلب	3	بر الياس
1	مجدل سلم		جزين	2	عازية	8	مجدل عنجر
	حاصبيّا	1	عرمتي	1	عدلون	1	مصنع (مجدل عنجر)
2	كفر حمام		النبطية	1	إنصارية	2	دير الغزال
9	شبعّا	3	نبطية التّحتا	3	صرفند	1	عين كفر زيد
1	كثير الزيت	1	كفر رمان	2	بيسارية	1	كفر زيد
		1	كفر كينيت	2	سكسكية	2	قيد التحقّق
26	قضاء قيد التحقّق	1	جباة (النبطية)	1	معمارية		البقاع الغربي
		1	عين قانا	1	عنتقون	6	عين التّينة (ب-غ)
		7	حومين الفوقا	1	كفر حتّا (صيدا)	1	خرية قدافار
		4	عرب صاليم	33	قيد التحقّق	1	ميدون
		1	رومين		صور	1	كامد اللوز
		1	حومين التّحتا	18	صور	1	سلطان يعقوب
		1	تميرية	2	صور البصن	1	صويري
		1	دوير (النبطية)	2	صور جل البحر الشمالي	4	سحمر
		2	جبشيت	4	صور الرّشيدية	1	أبّايا
		1	ميندون	2	صور معشوق		بعلبك
		2	عبا	3	برج الشمالي	1	إيعات
		5	إنصار	2	دير قانون العين	1	نحله
		1	زوطر الشرقية	3	جوبا	1	فاكهة
		3	قصيبة (النبطية)	4	عينيت	1	تمنين التّحتا
		2	صير الغربية	1	وادي جيلو	1	شمسطار
		2	قيد التحقّق	1	يانوح (صور)	1	سر عين الفوقا
			بنت جبيل	4	دير عامص	2	طلّيا
		1	عيناتا (بنت جبيل)	2	قانا	1	علاق النّث



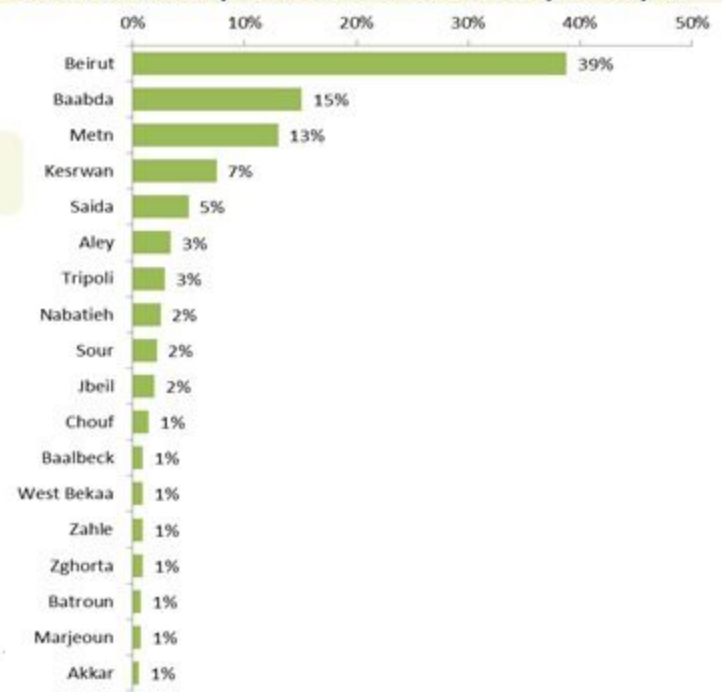
توزيع الاتصالات حسب سبب الاتصال ليوم امس %  
Distribution of calls by reason of call for past day %



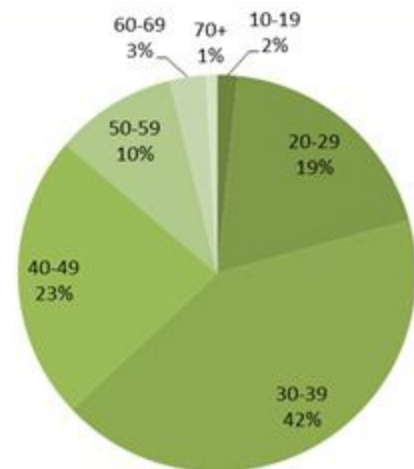
عدد الاتصالات المجاب عليها حسب اليوم  
Number of answered calls by day



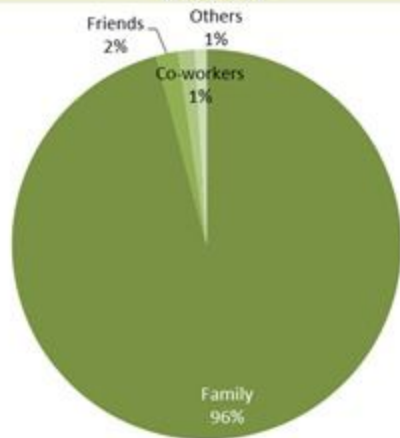
توزيع الاتصالات حسب قضاء السكن للمتصل ليوم امس %  
Distribution of calls by caza of residence for past day %



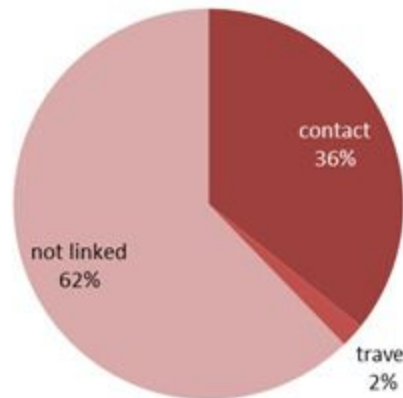
توزيع الاتصالات حسب عمر المتصل ليوم امس %  
Distribution of calls by reason for past day %



توزيع المخالطين حسب المحيط  
ليوم امس  
Distribution of contacts by profile,  
past day



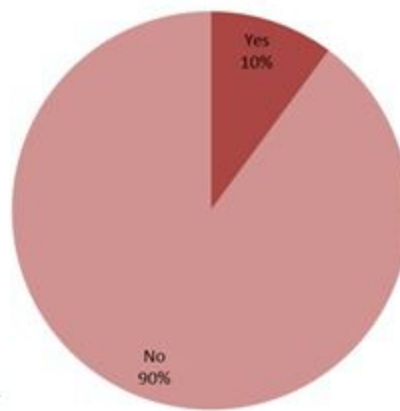
توزيع الحالات حسب مصدر العدوى،  
للايام 7 الأخيرة  
Case distribution by source of infection,  
past 7 days



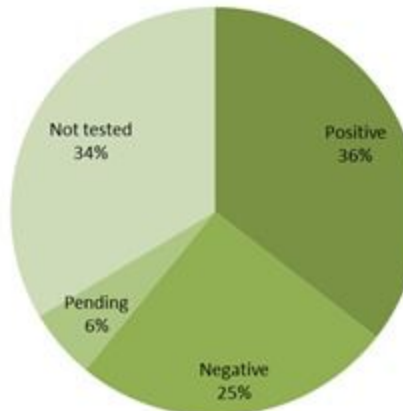
إحصاءات المخالطين الجدد ليوم امس  
Number of COVID-19 contacts,  
past day

2430	عدد الحالات التي تم الاتصال بها Number of cases called
1693	عدد الحالات التي تم الاتصال بها وتقصيها Number of cases called & investigated
2643	عدد المخالطين الجدد Number of new contacts
282	عدد المخالطين مع إحالة الى الفحوصات الميدانية Number of referral to field testing

توزيع المخالطين حسب الوضع وجود عدوى سابقة  
ليوم امس  
Contact distribution by prior infection  
(past 3 months), past day



توزيع المخالطين حسب الفحوصات المخبرية الحديثة  
ليوم امس  
Contacts distribution by recent testing  
status, past day



توزيع المخالطين حسب الوضع التلقيحي  
ليوم امس  
Contacts distribution by vaccination  
status, past day

