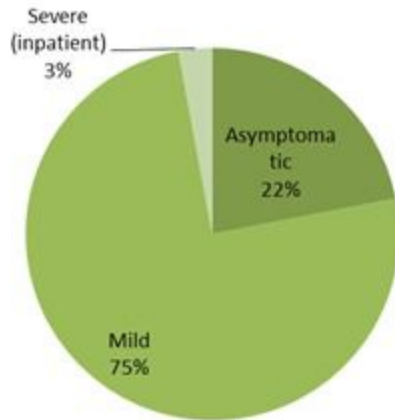
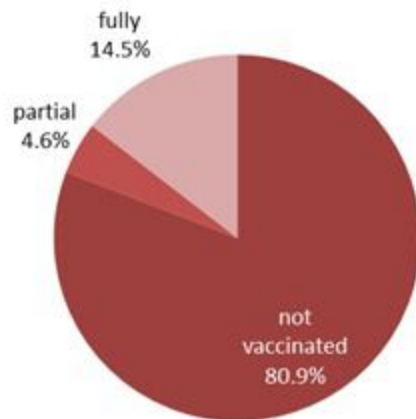


Caza	نسبة الوفيات / Mortality rate		نسبة الحدوث / Incidence rate		يوم امس / Past day				التراكمي / Cumulative							القضاء
	للايام 14 الاخيره / Past 14 days		للايام 14 الاخيره / Past 14 days		غير الوافده / Local	الوافده / Travel	الوفيات / Deaths	الحالات / Cases	الشفاء / Remission	الشفاء الزمني / Time remission	الشفاء المخبري / Lab-remission	غير الوافده / Local	الوافده / Travel	الوفيات / Deaths	الحالات / Cases	
	/100000	/100000	/100000	/100000												
Beirut	4.94	168	407	11896	119	0	1	119	52,166	52,004	162	56,861	968	815	57,829	بيروت
Baabda	2.89	156	348	13431	102	0	0	102	82,010	81,931	79	87,823	561	1,024	88,384	بعبدا
Metn	3.15	141	234	10949	112	0	0	112	64,306	64,172	134	69,163	426	898	69,589	المتن
Chouf	0.95	148	161	11381	10	0	0	10	22,713	22,689	24	23,722	142	311	23,864	الشوف
Aleyh	5.12	217	423	19939	46	0	0	46	32,843	32,821	22	34,746	313	381	35,059	عاليه
Kesrwan	5.11	193	315	13457	34	0	0	34	26,673	26,602	71	28,755	185	414	28,940	كسروان
Jbeil	1.82	134	317	12676	7	0	0	7	12,975	12,927	48	13,842	59	147	13,901	جبيل
Tripoli	4.71	174	80	6532	20	0	1	20	20,805	20,785	20	21,979	229	592	22,208	طرابلس
Koura	5.35	150	143	10515	7	0	0	7	7,409	7,398	11	7,793	69	112	7,862	الكوره
Zghorta	1.31	186	152	12995	2	0	0	2	9,439	9,385	54	9,877	63	142	9,940	زعرتا
Batroun	0.00	131	114	9481	4	0	0	4	4,939	4,925	14	5,197	20	72	5,217	البترون
Akkar	1.59	121	62	5130	9	0	2	9	15,341	15,288	53	16,004	78	380	16,082	عكار
Becharreh	0.00	119	46	5996	0	0	0	0	1,489	1,432	57	1,559	5	31	1,564	بشري
Minieh Danieh	0.47	83	34	3365	2	0	1	2	6,881	6,865	16	7,172	52	178	7,224	المنية الضبية
Zahleh	2.28	274	103	13014	10	0	2	10	27,499	27,471	28	28,413	162	601	28,575	زحلة
West Bekaa	1.00	172	146	8971	3	0	0	3	8,554	8,551	3	8,940	57	173	8,997	البقاع الغربي
Baalbeck	4.56	197	77	10295	14	0	1	14	28,311	28,299	12	29,227	122	563	29,349	بعلبك
Hermel	0.00	155	12	5329	0	0	0	0	3,349	3,349		3,456	18	101	3,474	الهرمل
Rashaya	0.00	161	72	8441	1	0	0	1	3,295	3,294	1	3,398	15	65	3,413	راشيا
Saida	3.07	128	215	9668	42	1	0	43	29,276	29,262	14	31,250	282	419	31,532	صيدا
Sour	1.75	103	319	10127	61	0	0	61	31,573	31,554	19	34,413	407	353	34,820	صور
Jezzine	3.13	116	100	9988	1	0	0	1	3,069	3,065	4	3,183	10	37	3,193	جزين
Nabatieh	2.12	128	317	16436	23	1	0	24	21,874	21,866	8	23,062	180	181	23,242	النبطية
Bint Jbeil	3.74	137	208	11404	5	0	0	5	8,521	8,517	4	9,053	106	110	9,159	بنت جبيل
Marjeoun	0.00	99	177	8332	3	0	0	3	4,912	4,909	3	5,190	36	62	5,226	مرجعيون
Hasbaya	3.36	161	114	8685	2	0	0	2	2,479	2,479		2,514	70	48	2,584	حاصبيا
Unspecified					18	47	0	65	42,101	42,099	2	39,734	3,727	0	43,461	قيد التحقق
Lebanon	2.95	154	234	11560	657	49	8	706	574802	573939	863	606326	8362	8210	614688	لبنان

توزيع الحالات حسب المرض لـ 14 الأخريرة (%)
Case distribution by severity for past 14 days (%)



توزيع الحالات حسب الوضع التلقيحي لـ 14 الأخريرة (%)
Case distribution by vaccination status for past 14 days (%)

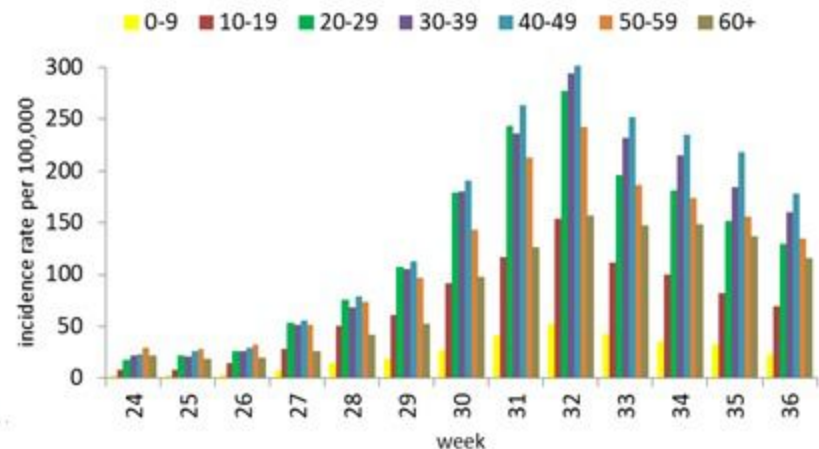


Fully: more than 14 days after 2nd dose
Partial: between 14 days post 1st dose and 14 days post 2nd dose
Not vaccinated: 0 dose, or less than 14 days post 1st dose

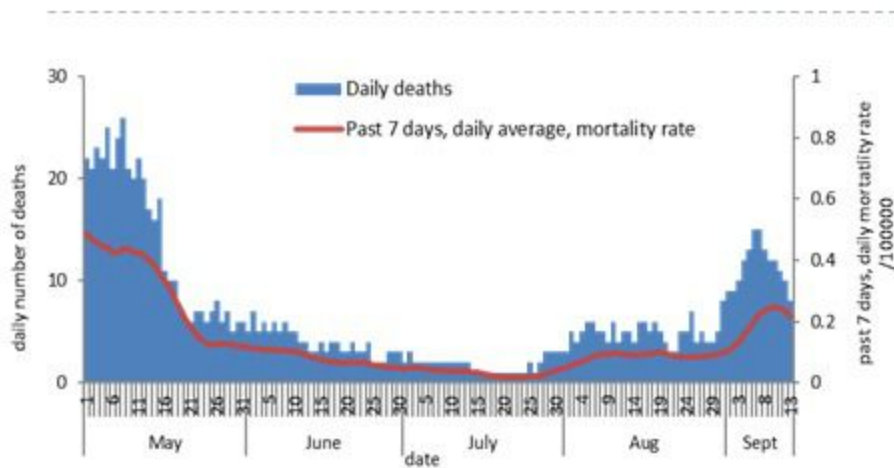
توزيع الحالات حسب العمر
Case distribution by age group

عدد الحالات لـ 14 الأخريرة Nb for past 14 days	عدد الحالات ليوم امس Nb for past day	الفئة العمرية Age group
519	24	0-9
1587	76	10-19
2555	131	20-29
2549	153	30-39
1955	112	40-49
1156	61	50-59
619	42	60-69
410	30	70-79
255	12	80+
817	65	غير محدد، unspecified
14675	706	Total المجموع

نسبة الحدوث حسب العمر والاسبوع (لكل مئة ألف نسمة)
Age specific incidence rate by age group and week (/100000)



عدد الوفيات حسب ونسبة الوفيات لكل مئة ألف حسب اليوم
Deaths and mortality rate (per 100000) per day

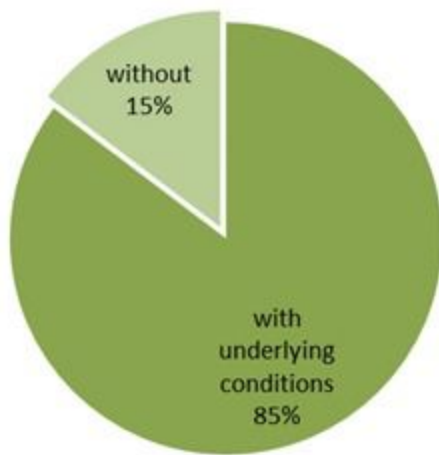


جدول خصائص الوفيات

Distribution of deaths by age group

وجود امراض مزمنة او وضع صحي خاص Underlying conditions	نسبة الاماتة % Case fatality %	عدد حالات الوفاة Number of deaths	الفئة العمرية Age group
	0.06	9	0-9
	0.03	16	10-19
	0.04	50	20-29
	0.13	146	30-39
	0.45	380	40-49
	1.20	851	50-59
	3.86	1695	60-69
	9.35	2369	70-79
	17.81	2694	80+
7016	1.34	8210	Total المجموع

توزيع الوفيات حسب وجود امراض مزمنة او ظروف صحية (%)
Deaths by presence of underlying conditions (%)



جدول حالات الوفاة المسجلة خلال 24 ساعة المنصرمة والمثبتة

Line list of confirmed covid-19 deaths for the past 24 hours

#	المستشفى	السكن (القضاء)	الجنس	العمر (سنة)	وجود امراض مزمنة
1	الراسي الحكومي	عكار	أنثى	39	كلا
2	بعلبك الحكومي	زحلة	ذكر	47	نعم
3	سان جورج الحدث	بيروت	أنثى	49	نعم
4	بعلبك الحكومي	بعلبك	أنثى	51	نعم
5	الراسي الحكومي	عكار	ذكر	63	نعم
6	المنية الحكومي	المنية الضنية	ذكر	74	نعم
7	المياس	زحلة	أنثى	74	نعم
8	طرابلس الحكومي	طرابلس	أنثى	84	نعم



Newly reported and cumulative COVID-19 confirmed cases and deaths, by Mohafaza, as 14 September 2021

Mohafaza	Cases			Deaths		
	New cases in last 7 days	Change in new cases in last 7 days	Cumulative cases	New deaths in last 7 days	Change in new deaths in last 7 days	Cumulative deaths
Beirut	892	-18%	57829	17	+143%	815
Mount Lebanon	2674	-17%	259737	30	-9%	3175
North	222	-47%	54015	15	+114%	1127
Akkar	69	-45%	16082	4	+300%	380
Beqaa	179	-19%	40985	2	-50%	839
Baalbeck Hermel	102	-18%	32823	4	-56%	664
South	789	-24%	69545	6	-45%	809
Nabatieh	310	-31%	40211	3	-25%	401
Lebanon	5499	-21%	614688	81	+7%	8210

جدول الحالات لتاريخ 14 أيلول 2021 - حسب البلدات والأحياء ليوم امس (1)
Cases distribution by locality for past day (1)

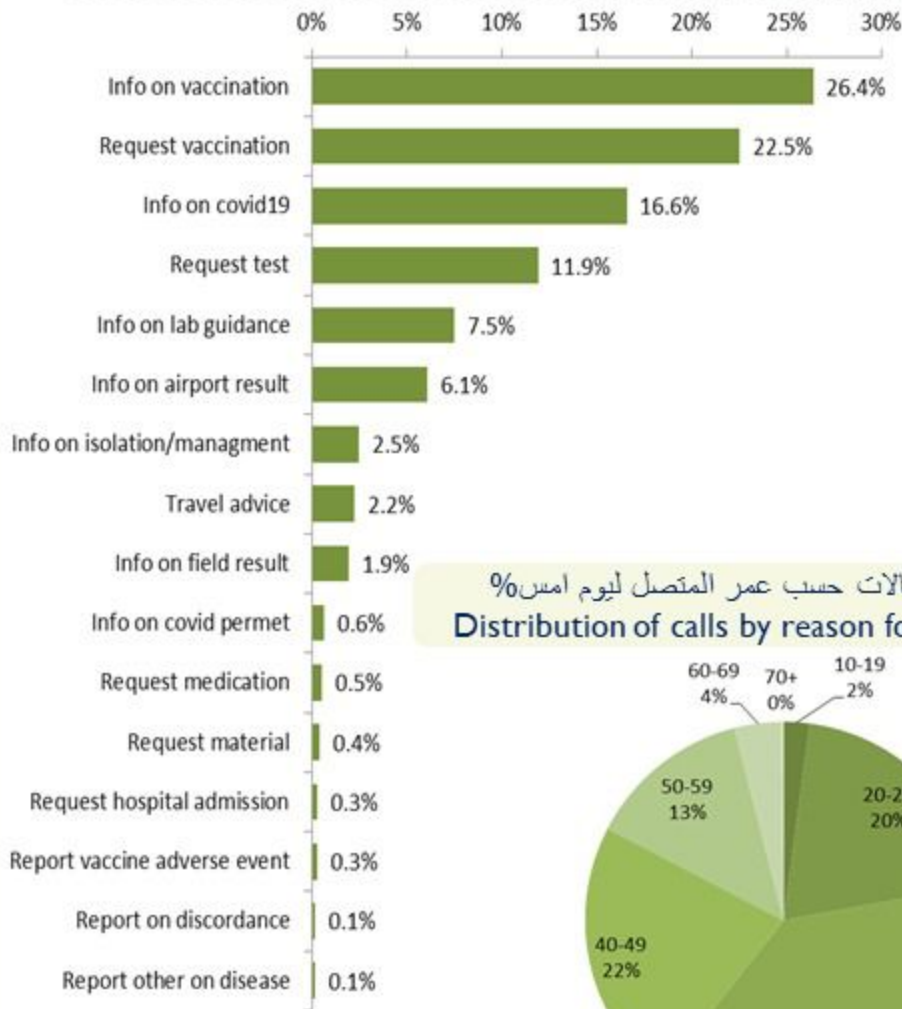
14

1	الثقيبات (كسروان)	1	السعديات	1	قرطاضة	بيروت
1	عشقت	1	شحيم	1	التصيبة (بعدا)	الجامعة الاميركية
	جيبيل	1	مزبود	2	فيد التحق	راس بيروت
3	جيبيل	1	برجا		المتن	الحمرا (بيروت)
1	جدائل (جيبيل)	1	طلمان (الشوف)	20	برج حمود	المصيطبة
1	نهر ابراهيم	3	عين زحلثا	2	النبعه	مار الياس
2	فيد التحق	1	المختاره	2	سن القيل	تلة الخياط
	طرابلس	1	فيد التحق	3	جديده المتن	الظريف
1	طرابلس القبة		عاليه	8	البوشرية	المزرعة (بيروت)
1	البداوي	4	شويات العمروسية	2	الدوره	برج أبو حيدر
2	مخيم البداوي	11	حي السلم	3	الروضنة (بوشرية)	البسطا الفوكا
16	فيد التحق	1	شويات القبة	2	سد البوشرية	الطريق الجديد
	الكوره	8	حي عرب الشويات	2	السبته	الحرش (بيروت)
1	حفصديق	11	خلده	10	الذكوانة	راس النبع (بيروت)
1	قع	3	شويات الامراء	2	أطلباس	الأشرفية (بيروت)
1	برحون	4	حرمون (عاليه)	1	النقاش	كورنيتش النهر
2	دده	1	بشامون	1	الزلقا	فيد التحق
1	راس مسقا	1	بسوس	2	بياقوت	بعيدا
1	برسا	1	عاليه	5	الضبية	الشيح
	زحرتا	1	فيد التحق	7	المنصورية (المتن)	الجناح
1	مجدليا (زحرتا)		كسروان	3	الديشوية	بير حسن
1	مرياطا	2	جويه كسليك	10	القدار	الغيري
	اليترون	5	توق مكابل	2	عين سعاده	عين الرمانه (الشيح)
2	اليترون	2	حاره المير (جويه)	1	روميه	فرن الشياك
1	كفر عبيدا	1	جويه عدير	2	بصالحم	حاره حريك
1	النهري	1	أنونيس (كسروان)	1	المطيلب	الثليكي
	عكار	2	جويه ساحل علما	1	الرايه	برج البراجنة
2	تكرت	1	أدما والذفه	1	قرية شهبان	المريجة (بعدا)
1	بينين	2	الصفرا (كسروان)	1	ديك المحدي	تحويطة الغدير
1	المحمره (عكار)	1	البوار	1	مزرعة يشوع	بعيدا
1	نهر البارد	4	عجلتون	1	زكرت	الحازمية (بعدا)
1	حرار	1	البلونة	2	بيت شباب	مار نقلا (بعدا)
1	مشمش (عكار)	1	السهيلة (كسروان)	1	برمانا (المتن)	الريحانية (بعدا)
1	عين الزيت	2	ججيتا	3	بعيدات	الحدث
1	فيد التحق	2	عزير	2	بيت مري	اللويزه (بعدا)
	المنيه الضبيه	1	كفر حباب	2	المنقردي	الجمهور (اللويزه)
1	بقرصونه	1	الكفور (كسروان)	5	ضهور الشوير	كفر شيما
1	كرم المهز	1	حريصا (كسروان)	1	بسكتنا	وادي شحورور العليا
	زحلة	2	ريفون		الشوف	حاره الست


جدول الحالات لتاريخ 14 أيلول 2021 - حسب البلدات والأحياء ليوم امس (2)
Cases distribution by locality for past day (2)

	بنت جبيل	1	صور جل البحر الشمالي	1	فرزل
1	عين الشعب	4	صور الرشيدية	1	شعورا
4	عين التحق	2	جوبا	1	قب الياس
	مرجعيون	1	مجانل	2	بر الياس
3	كفر كلا	1	محرونة	1	عنجر (حوش موسى)
	حاصبيا	1	عينيت	1	مجدل عنجر
1	هبارية	1	وادي جيلو	1	علي النهري
1	شبعأ	1	يانوح (صور)	2	عين التحق
		1	دير عامص		البقاع الغربي
65	كضاء عين التحق	1	باريش	1	خرية قنقار
		2	قانا	1	صميق (ب - غ)
		1	معركة	1	عزه
		1	بر علية		بعلبك
		4	بازورية	7	بعلبك
		3	شهبانية (طير زبنا)	1	عكوس
		1	دير قانون النهر	2	يونين
		1	صريفأ	2	بنداييل (بعلبك)
		2	عباسية (صور)	1	شمسطار
		1	شبريحا	1	عين التحق
		1	شحيبة		راشيا
		2	مالكية الساحل	1	ضهر الاحمر
		3	برج رخال		صيدا
		2	مجدل زون	2	هاتلية (صيدا)
		2	ناقوره	1	حاره صيدا
		1	عين التحق	2	عين الحلوه
			جزين	1	عبرا
		1	ريحان (جزين)	1	بقسطا
			النبطية	2	معدوشة
		2	نبطية التحتا	1	قناريت
		2	كفر رمان	1	إصارية
		3	حبوش	1	صرفند
		4	عين قانا	1	تفاحتا
		2	حومين الفوقا	1	سكسكية
		2	تول	2	مروانية
		2	جبشيت	5	حقون
		2	ميفدون	22	عين التحق
		2	قصيبة (النبطية)		صور
		1	بريق	17	صور
		2	عين التحق	3	صور البصن

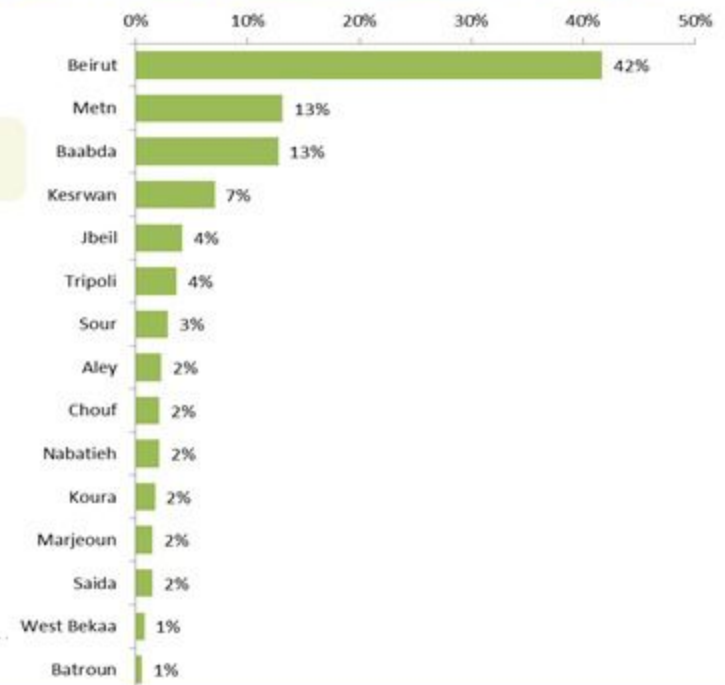
توزيع الاتصالات حسب سبب الاتصال ليوم امس %
Distribution of calls by reason of call for past day %



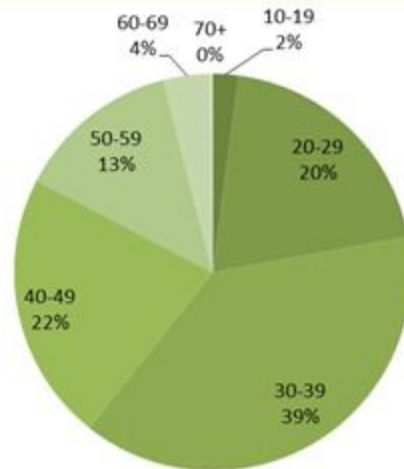
عدد الاتصالات المجاب عليها حسب اليوم
Number of answered calls by day



توزيع الاتصالات حسب قضاء السكن للمتصل ليوم امس %
Distribution of calls by caza of residence for past day %

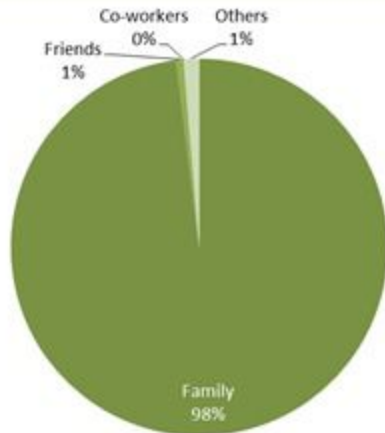


توزيع الاتصالات حسب عمر المتصل ليوم امس %
Distribution of calls by reason for past day %

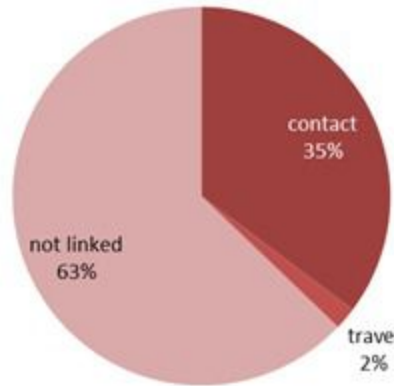




توزيع المخالطين حسب المحيط
ليوم امس
Distribution of contacts by profile,
past day



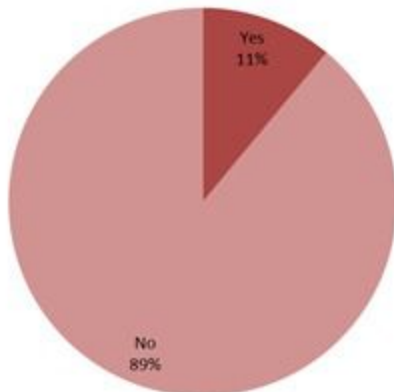
توزيع الحالات حسب مصدر العدوى،
للأيام 7 الأخيرة
Case distribution by source of infection,
past 7 days



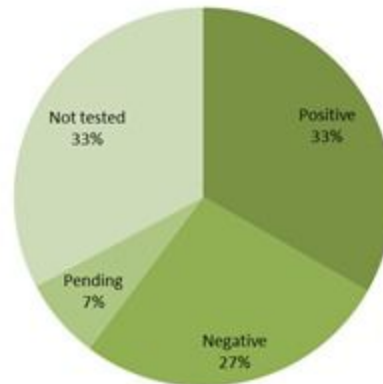
إحصاءات المخالطين الجدد ليوم امس
Number of COVID-19 contacts,
past day

1669	عدد الحالات التي تم الاتصال بها Number of cases called
1194	عدد الحالات التي تم الاتصال بها وتقصيها Number of cases called & investigated
2557	عدد المخالطين الجدد Number of new contacts
119	عدد المخالطين مع إحالة الى الفحوصات الميدانية Number of referral to field testing

توزيع المخالطين حسب الوضع وجود عدوى سابقة
ليوم امس
Contact distribution by prior infection
(past 3 months), past day



توزيع المخالطين حسب الفحوصات المخبرية الحديثة
ليوم امس
Contacts distribution by recent testing
status, past day



توزيع المخالطين حسب الوضع التلقيحي
ليوم امس
Contacts distribution by vaccination
status, past day

