



Newly reported and cumulative COVID-19 confirmed cases and deaths, by Mohafaza, as 08 September 2021

Mohafaza	Cases			Deaths		
	New cases in last 7 days	Change in new cases in last 7 days	Cumulative cases	New deaths in last 7 days	Change in new deaths in last 7 days	Cumulative deaths
Beirut	1060	-5%	57082	9	+50%	802
Mount Lebanon	3370	-4%	257592	34	+89%	3150
North	339	-42%	53831	10	+233%	1116
Akkar	110	+12%	16027	1	0%	376
Beqaa	183	-6%	40815	4	0%	837
Baalbeck Hermel	119	-10%	32725	10	+233%	661
South	1046	-15%	68921	12	+200%	804
Nabatieh	446	-24%	39991	3	0%	398
Lebanon	6909	-11%	610197	83	+124%	8144

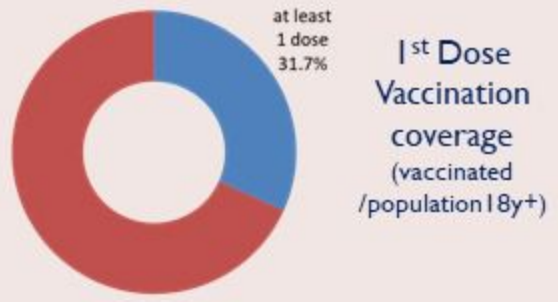
1	أرون	1	صور البصن	2	عينمون	10	جبيل
6	قيد التحق	2	صور جل البحر الشمالي	3	قيد التحق	1	مستبأ
	بفت جبيل	5	صور الرشيدية	0	بشري	7	بلاط (جبيل)
1	عين إيل	11	برج الشمالي	1	بشري	5	عمشيت
2	عين الشعب	2	سماعية	1	الديمان	2	حالات
1	جمبجمة	3	جوبا		المنيه الضنيه	1	مشمش (جبيل)
4	عين الجبل (الزط)	2	مجانل	1	بشدانا	1	الرويس
2	شقرا	5	عينيت		زحلة	1	قهمز
1	حارص	3	دير عامص	1	كسارا	2	قيد التحق
2	كفر نونين	1	باريش	1	جلالا		طرابلس
1	كفرا (بنت جبيل)	4	معركة	3	قب الياس	2	طرابلس الزيتون
1	قلوبه	4	معروب	1	مجدل عنجر	1	طرابلس الثبانه
2	برج قلوبه	2	حميري صور	1	قيد التحق	11	قيد التحق
1	صربين	3	برعلية		البقاع الغربي	1	مدينة الجديدة
1	بيل	3	يازورية	2	عزه		الكوره
2	بيت لئف	1	حناوي		بعلبك	1	كفر عقا
2	قيد التحق	2	طير بيه	4	بعلبك	1	بطرام
	مرجعون	3	شهابية (طير زبنا)		صيدا	1	رشديين
1	جديده (مرجعون)	1	رمانية	1	برامية	1	بنبا
1	دبين	1	دير قانون النهر	1	هلالية (صيدا)	1	برهون
2	خيام (مرجعون)	1	حلوسية	8	حاره صيدا	2	ضهر العين
1	عديسة (مرجعون)	1	طير فلسيه	1	ميه وميه	2	قيد التحق
1	بني حيان	1	بيداس	10	عين الحلوه		زعرنا
3	كفر كلا	5	عياصية (صور)	2	عيرا	3	زعرنا
2	طبية (مرجعون)	2	شبريحا	1	قرية (صيدا)	3	إهدن
2	طلوسه	1	قاسمية	1	بقسطا	2	مزرعة التفاح
1	صوانة (مرجعون)	6	داقوره	1	عين النذب	1	قيد التحق
5	تولين		النبطية	5	عازية		البيترون
	حاصبيا	4	نبطية التحتا	1	طنبوريت	2	شكا
4	هبارية	3	شوكين	1	خرايب (صيدا)		عكار
4	شبعا	1	حومين القوقا	1	صرفند	1	حلبا
1	كوكبا (حاصبيا)	1	عرب صالحيم	2	تقاحتا	1	جديده الجومه
1	كفر شوبا	2	دير الزهراني	2	سكسكية	1	منياره
		3	تول	1	نجارية	1	تكريت
14	فضاء قيد التحق	2	نميرية	1	عنقون	1	العبودية
		2	حاروف (النبطية)	2	كفر حنا (صيدا)	1	نهر البار
		5	جبشيت	34	قيد التحق	1	دبو
		3	إنصار		صور	1	البيره (عكار)
		5	كصيبة (النبطية)	13	صور	1	شربلا



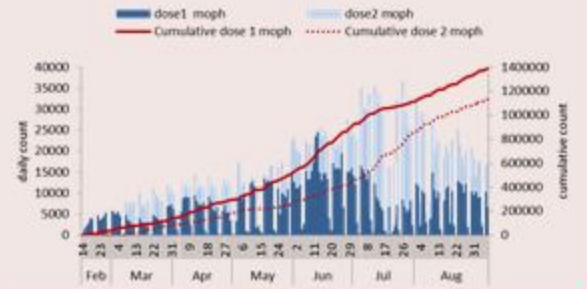
COVID-19 Vaccination (source: Impact database)

	Past day	Cumulative	Coverage (over population)
Registered	9232	2522685	37%
1 st dose	7332	1512873	*31.7%
2 nd dose	10503	1240452	*26%

* For 18 years and above



Daily & cumulative number by 1st / 2nd dose



Testing	Past day
All tests	18021
Local PCR tests	13036
Airport PCR tests	4101
Border PCR tests	420
Antigen tests	464
Positive by PCR	968
Positive by Antigen	40
Indicators	Past 14 days
Local testing rate / 100000	3515
Local positivity PCR test	7.4%

COVID19 hospital bed occupancy per day




Hospital admission	Past day
Occupied hospital beds	413
Occupied ICU beds	199
Mechanical ventilation	50

Community Transmission Level (3)

Cases	Past Day	Cumulative
Confirmed cases	1008	610197
Confirmed local cases	1007	601971
Confirmed imported	1	8226
Deaths	15	8144
Duplicate cases	52	-
Remission	-	564257
Indicators	Past 14 days	
Active cases	14675	
Local incidence rate /100000	276	
Mortality rate /100000	2.26	

COVID19 Cases per day



Call centers	Past day	Cumulative
Answered 1787 (1)	550	289109
Answered 1214	1911	369379

جدول الحالات لتاريخ 08 أيلول 2021 - حسب البلدات والأحياء ليوم امس (1)
Cases distribution by locality for past day (1)

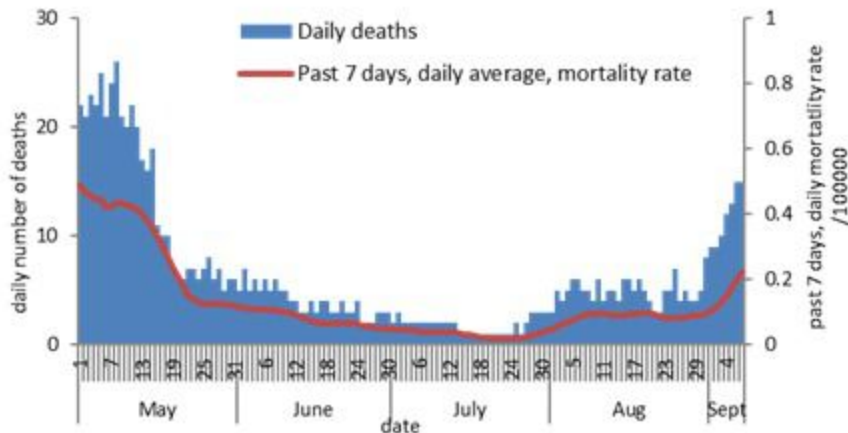
14

8	بشامون	1	القطيصره (المتن)	1	رويسة البلوط	بيروت
1	عين حنوب	1	عين طلق	2	العبادية	المدارة (بيروت)
2	بلييل	1	الفريكة	1	راس المتن	قريطم
1	بدادون	5	برمانا (المتن)	1	صليما (بعيدا)	الروشه
1	بسوس	1	بعيدات	7	عبد التحق	الحمرا (بيروت)
3	عاليه	2	بيت مري		المتن	المصيطبة
1	الكحالة	1	المنتقدي	13	برج حشود	مار الياس
1	القماطية	1	ضهر الصوان (المتن)	1	النبعه	الاونيسكو
2	عيتات	1	المروج	5	سن القيل	المزرعة (بيروت)
1	عدياب	2	عين السديانة	1	جسر الباشا	برج أبو حيدر
2	كفر متي	1	كفقور	5	جديده المتن	البسطا الفوقا
2	رويسات صوفر	1	ضهور الشوير	1	البوشرية	الملعب البلدي
1	شارون	1	بسكتنا	5	الدوره	الطريق الجديده
1	عبد التحق	8	عبد التحق	2	الروضه (بوشرية)	راس النبع (بيروت)
	كسروان		الشوف	1	سد البوشرية	الجميزه
6	جويه صربا	1	حاره الناصمه	3	السبتيه	الرميل
3	جويه كسليك	1	شحيم	1	دير مار روكز	الأشرفية (بيروت)
9	نوق مكاييل	1	دلّهون	11	الدكوانه	العنديه
1	نهر الكلب	1	برجين	1	تل الزعتر	عبد التحق
8	نوق مصيح	1	برجا	17	أنتلياس	بعيدا
7	أونيس (كسروان)	2	الحية	10	جل الذيب	الشيح
2	جويه حاره صخر	1	جنرا	1	النقاش	الجناح
1	طبرجا	2	وادي الزينة	4	الزلقا	الاوراعي
2	الصفرا (كسروان)	1	طلمان (الشوف)	3	بياقوت	بير حسن
1	عجلتون	3	الرميلة (الشوف)	4	الضبية	الغبيري
1	البلوية	1	الوردانيه	1	مزرعة دير حوكر	عين الرمانه (الشيح)
2	السهيلة (كسروان)	1	دير القمر	12	المنصورية (المتن)	فرن الشباك
1	جعيتا	1	دميت	1	الديشوبية	حاره حريك
4	عزير	1	المختاره	1	القدار	اللبلكي
1	دلبتا	1	عين وزين	3	روميّه	برج البراجنة
1	بزحل	1	الباروك	3	بصالييم	المريجة (بعيدا)
1	يخشوش	7	عبد التحق	1	المطيلب	بعيدا
1	القلبيعات (كسروان)		عاليه	1	بيت الككو	الحازمية (بعيدا)
1	عشقوت	2	شويات الحمروسية	1	اليسار	اليرزه
2	فيطرون	11	حي السلم	1	الزبوه	الحدث
2	حراجل	2	خلده	3	بيت الشكار	بطشاي
1	قاريا	12	شويات الامراء	4	ديك المحدي	الجمهور (اللويزه)
4	عبد التحق	3	دير قويل	1	بكتيا	كفر شيما
	جيل	11	حرمون (عاليه)	2	بيت شباب	بسبا (بعيدا)



Caza	نسبة الوفيات / Mortality rate		نسبة الحدوث / Incidence rate		يوم امس / Past day				التراكمي / Cumulative							القضاء
	للايام 14 الأخيره / Past 14 days	التراكمي / Cumulative	للايام 14 الأخيره / Past 14 days	التراكمي / Cumulative	حير الوافده / Local	الوافده / Travel	الوفيات / Deaths	الحالات / Cases	الشفاء Remission	الشفاء الزمني Time remission	الشفاء المخبري / Lab- remission	حير الوافده Local /	الوافده / Travel	الوفيات / Deaths	الحالات / Cases	
	/100000	/100000	/100000	/100000												
Beirut	3.09	165	449	11742	145	0	4	145	50,610	50,448	162	56,114	968	802	57,082	بيروت
Baabda	3.04	154	382	13304	191	0	3	191	80,317	80,238	79	86,989	561	1,016	87,550	بعبدا
Metn	2.83	140	287	10866	151	0	2	151	62,729	62,595	134	68,641	426	892	69,067	المتن
Chouf	0.48	148	171	11315	27	0	0	27	22,412	22,388	24	23,583	142	310	23,725	الشوف
Aleyh	1.71	213	473	19774	68	0	0	68	32,218	32,196	22	34,456	313	374	34,769	عاليه
Kesrwan	4.18	192	430	13348	62	0	0	62	25,887	25,816	71	28,520	185	412	28,705	كسروان
Jbeil	0.91	133	388	12562	30	0	0	30	12,737	12,689	48	13,717	59	146	13,776	جبيل
Tripoli	2.94	172	112	6510	15	0	4	15	20,605	20,585	20	21,904	229	585	22,133	طرابلس
Koura	1.34	146	201	10467	9	0	0	9	7,264	7,253	11	7,757	69	109	7,826	الكوره
Zghorta	1.31	186	197	12949	9	0	0	9	9,334	9,280	54	9,842	63	142	9,905	زعرتا
Batroun	0.00	131	193	9452	2	0	0	2	4,798	4,784	14	5,181	20	72	5,201	البيرون
Akkar	0.32	120	66	5113	14	0	0	14	15,266	15,213	53	15,949	78	376	16,027	عكار
Becharreh	0.00	119	77	5977	2	0	0	2	1,477	1,420	57	1,554	5	31	1,559	بشري
Minieh Danieh	0.47	82	51	3357	1	0	0	1	6,865	6,849	16	7,155	52	177	7,207	المنية الضبية
Zahleh	1.37	273	93	12966	7	0	0	7	27,342	27,314	28	28,309	162	599	28,471	زحلة
West Bekaa	1.00	172	144	8918	2	0	0	2	8,486	8,483	3	8,887	57	173	8,944	البقاع الغربي
Baalbeck	4.56	196	87	10263	4	0	1	4	28,231	28,219	12	29,137	122	560	29,259	بعلبك
Hermel	0.00	155	5	5317	0	0	0	0	3,332	3,332	0	3,448	18	101	3,466	الهرمل
Rashaya	0.00	161	69	8409	0	0	0	0	3,293	3,292	1	3,385	15	65	3,400	راشيا
Saida	2.45	128	274	9596	76	0	1	76	28,795	28,781	14	31,015	281	416	31,296	صيدا
Sour	2.04	102	391	10017	88	1	0	89	30,598	30,579	19	34,036	406	351	34,442	صور
Jezzine	3.13	116	141	9956	0	0	0	0	3,025	3,021	4	3,173	10	37	3,183	جزين
Nabatieh	2.12	128	415	16317	38	0	0	38	21,487	21,479	8	22,896	178	181	23,074	النبطية
Bint Jbeil	2.49	134	346	11380	23	0	0	23	8,284	8,280	4	9,034	106	108	9,140	بنت جبيل
Marjeoun	0.00	99	226	8297	19	0	0	19	4,796	4,793	3	5,168	36	62	5,204	مرجعيون
Hasbaya	3.36	158	94	8648	10	0	0	10	2,452	2,452	0	2,503	70	47	2,573	حاصبيا
Unspecified					14	0	0	14	41,617	41,615	2	39,618	3,595	0	43,213	فقد التحقق
Lebanon	2.26	153	276	11476	1007	1	15	1008	564257	563394	863	601971	8226	8144	610197	لبنان

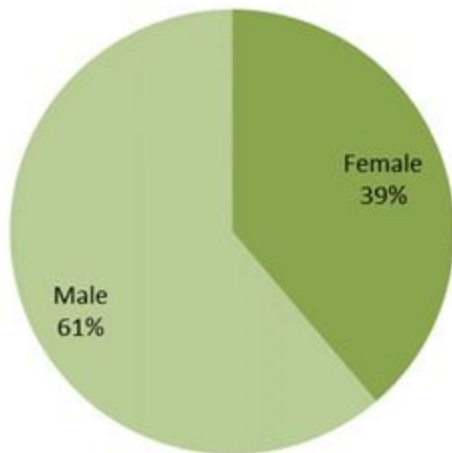
عدد الوفيات حسب ونسبة الوفيات لكل مئة الف حسب اليوم
Deaths and mortality rate (per 100000) per day



جدول خصائص الوفيات
Distribution of deaths by age group

وجود امراض مزمنة او وضع صحي خاص Underlying conditions	نسبة الاماتة % Case fatality %	عدد حالات الوفاة Number of deaths	الفئة العمرية Age group
			0-9
8	0.06	9	10-19
15	0.03	16	20-29
35	0.04	48	30-39
96	0.13	143	40-49
249	0.44	374	50-59
672	1.19	846	60-69
1413	3.83	1681	70-79
2086	9.28	2353	80+
2385	17.67	2674	
6959	1.34	8144	المجموع

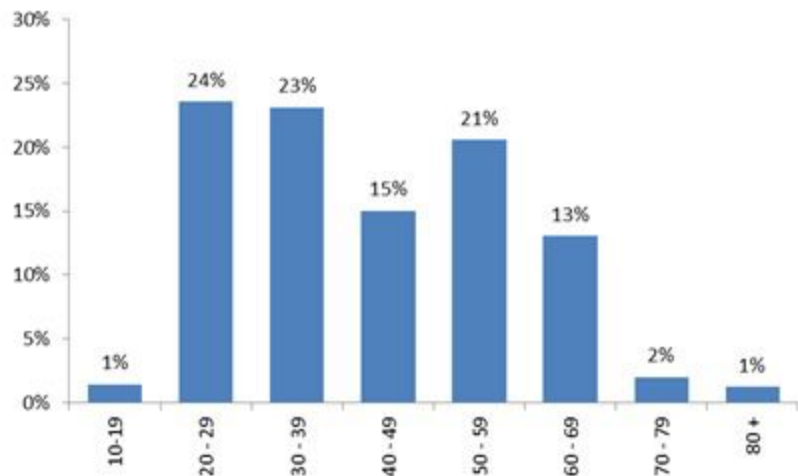
توزيع الوفيات حسب الجنس (%)
Deaths by sex (%)



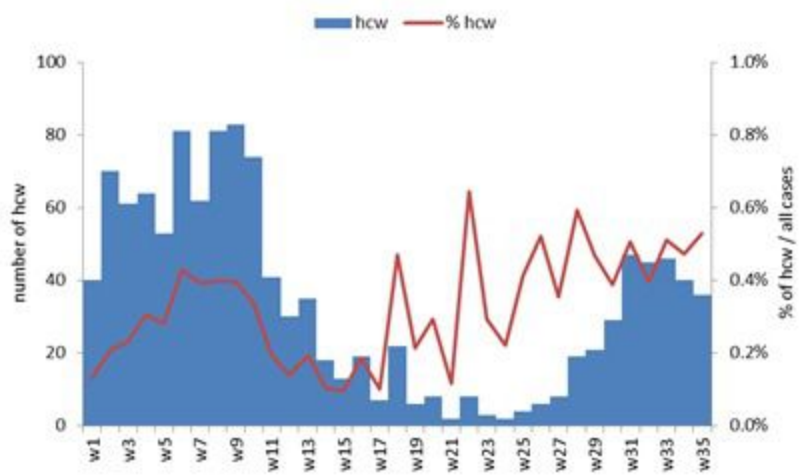
جدول حالات الوفاة المسجلة خلال 24 ساعة المنصرمة والمتبنة
Line list of confirmed covid-19 deaths for the past 24 hours

وجود امراض مزمنة	العمر (سنة)	الجنس	السكن (القضاء)	المستشفى	#
كلا	34	ذكر	المتن	جبل لبنان	1
نعم	39	ذكر	بعيدا	الحريري الحكومي	2
نعم	41	أنثى	طرابلس	طرابلس الحكومي	3
نعم	44	ذكر	طرابلس	المدلا	4
نعم	45	ذكر	طرابلس	الراسي الحكومي	5
نعم	46	ذكر	بعبك	بعبك الحكومي	6
نعم	48	أنثى	بعيدا	الجامعة الأمريكية	7
نعم	65	ذكر	بيروت	الحريري الحكومي	8
نعم	72	ذكر	بيروت	الحريري الحكومي	9
نعم	73	ذكر	بعيدا	الساحل	10
نعم	73	ذكر	المتن	مار يوسف	11
نعم	77	ذكر	بيروت	الحريري الحكومي	12
نعم	82	ذكر	بيروت	الزهراء	13
نعم	88	أنثى	صيدا	أبيي	14
نعم	96	أنثى	طرابلس	طرابلس الحكومي	15

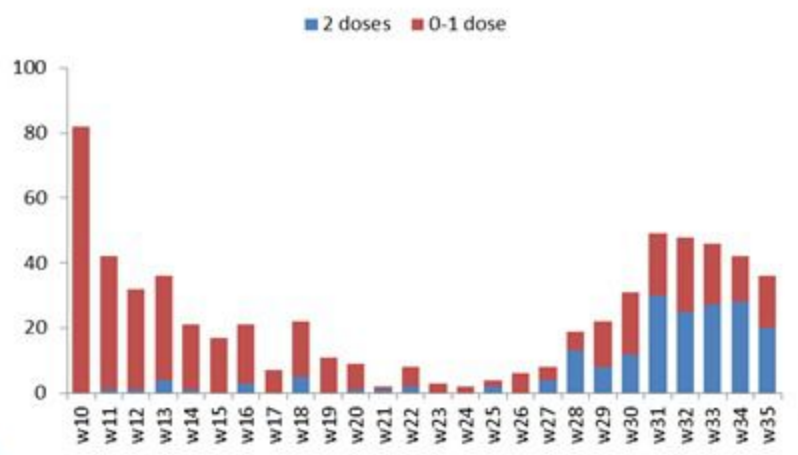
توزيع حالات القطاع الصحي حسب الفئات العمرية، 2021
Covid-19 cases in healthcare workers by age group, 2021



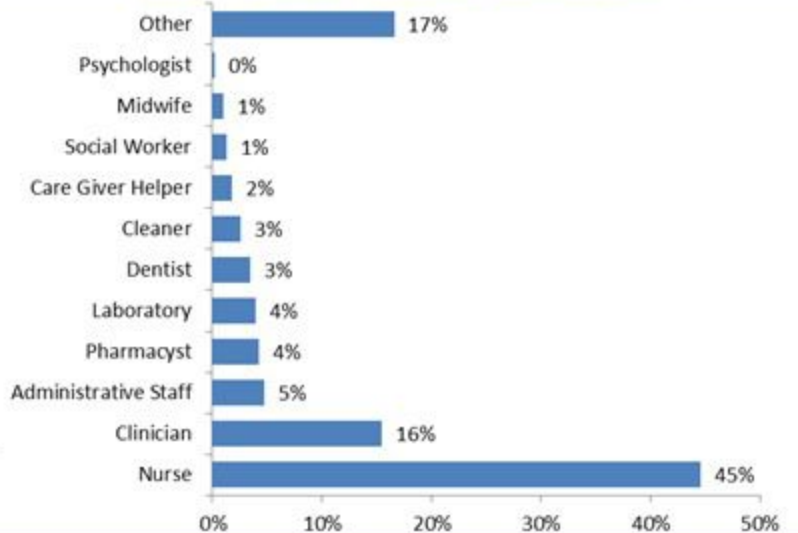
عدد حالات القطاع الصحي حسب الأسبوع، 2021 (العدد = 1265)
Covid-19 cases in healthcare workers by week in 2021 (N=1265)



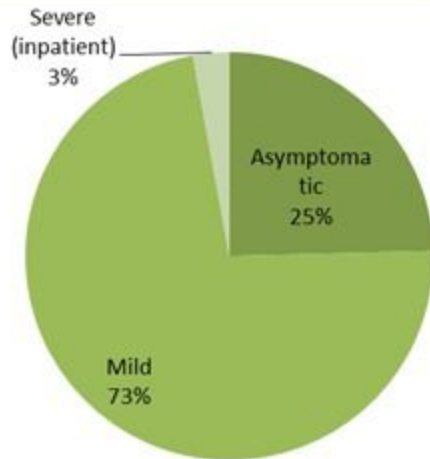
توزيع حالات القطاع الصحي حسب الوضع التلقيحي والاسبوع، 2021
Covid-19 in healthcare workers by vaccination status & week, 2021



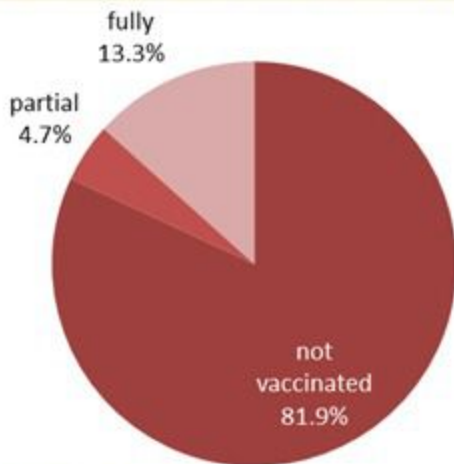
الحالات حسب المهنة المبلغ عنها، 2021
Covid-19 cases by reported profession, 2021



توزيع الحالات حسب المرض لـ 14 الأيّام الأخيرة (%)
Case distribution by severity for past 14 days (%)



توزيع الحالات حسب الوضع التلقيحي لـ 14 الأيّام الأخيرة (%)
Case distribution by vaccination status for past 14 days (%)

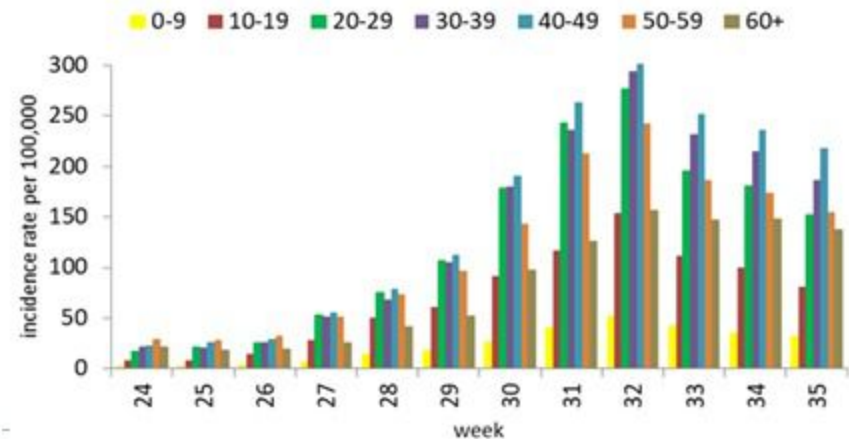


Fully: more than 14 days after 2nd dose
Partial: between 14 days post 1st dose and 14 days post 2nd dose
Not vaccinated: 0 dose, or less than 14 days post 1st dose

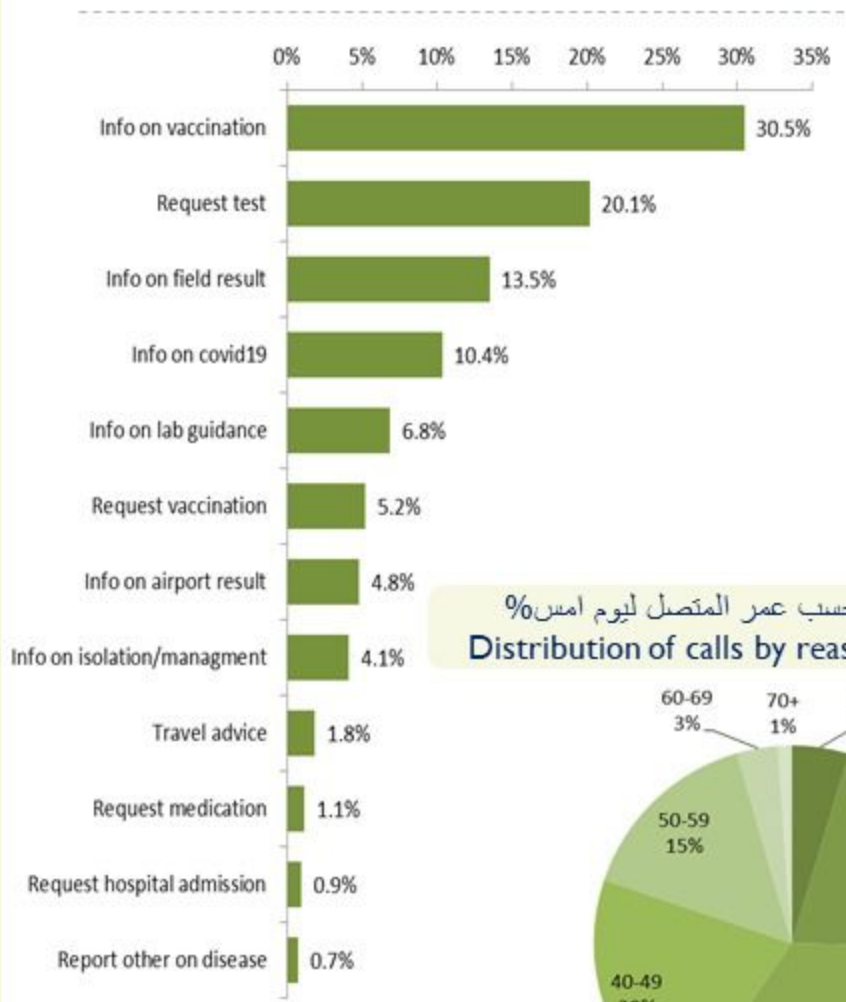
توزيع الحالات حسب العمر
Case distribution by age group

عدد الحالات لـ 14 الأيّام الأخيرة Nb for past 14 days	عدد الحالات ليوم امس Nb for past day	الفئة العمرية Age group
630	26	0-9
1865	114	10-19
3005	222	20-29
2994	228	30-39
2232	178	40-49
1266	94	50-59
747	50	60-69
470	36	70-79
269	22	80+
1197	38	غير محدد، unspecified
14675	1008	Total المجموع

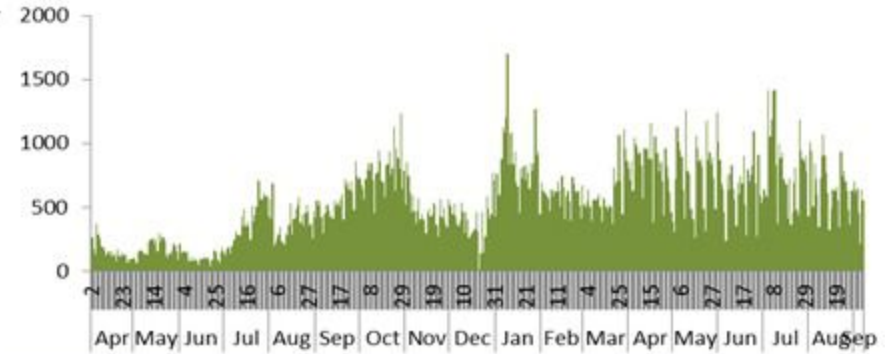
نسبة الحدوث حسب العمر والاسبوع (لكل مئة ألف نسمة)
Age specific incidence rate by age group and week (/100,000)



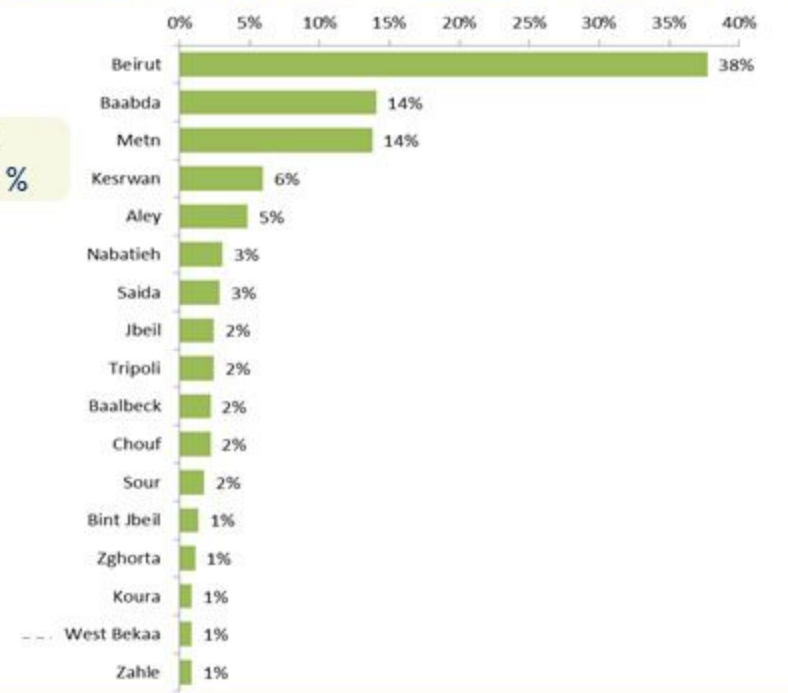
توزيع الاتصالات حسب سبب الاتصال ليوم امس %
Distribution of calls by reason of call for past day %



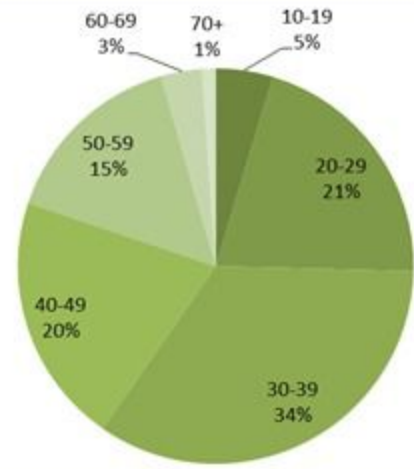
عدد الاتصالات المجاب عليها حسب اليوم
Number of answered calls by day



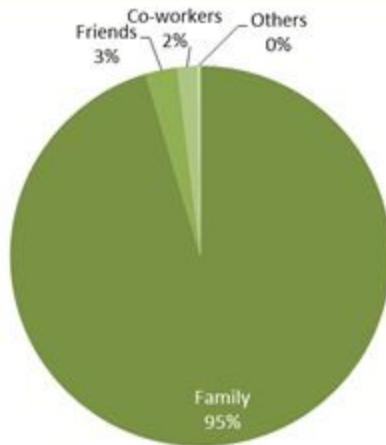
توزيع الاتصالات حسب قضاء السكن للمتصل ليوم امس %
Distribution of calls by caza of residence for past day %



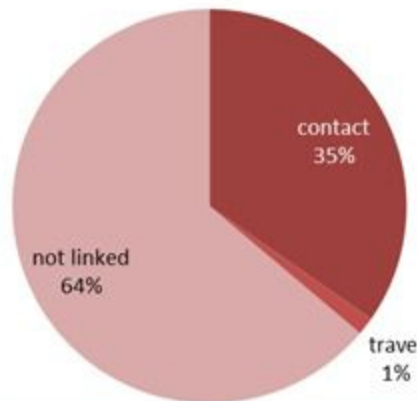
توزيع الاتصالات حسب عمر المتصل ليوم امس %
Distribution of calls by reason for past day %



توزيع المخالطين حسب المحيط
ليوم امس
Distribution of contacts by profile,
past day



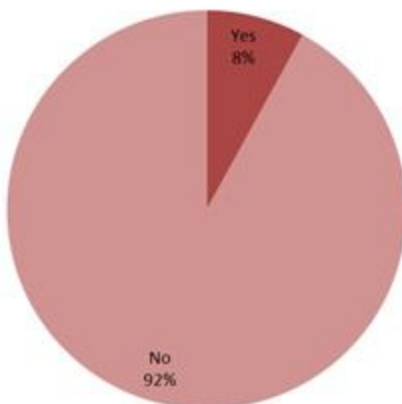
توزيع الحالات حسب مصدر العدوى،
للايام 7 الأخيرة
Case distribution by source of infection,
past 7 days



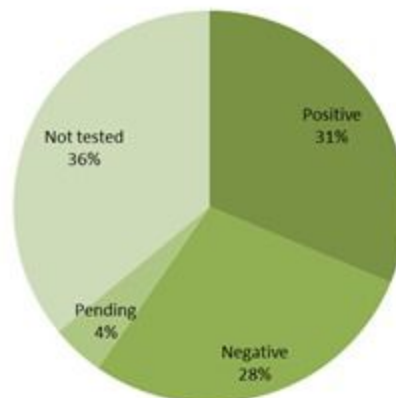
إحصاءات المخالطين الجدد ليوم امس
Number of COVID-19 contacts,
past day

1741	عدد الحالات التي تم الاتصال بها Number of cases called
1203	عدد الحالات التي تم الاتصال بها وتقصيها Number of cases called & investigated
3058	عدد المخالطين الجدد Number of new contacts
372	عدد المخالطين مع إحالة الى الفحوصات الميدانية Number of referral to field testing

توزيع المخالطين حسب الوضع وجود عدوى سابقة
ليوم امس
Contact distribution by prior infection
(past 3 months), past day



توزيع المخالطين حسب القحوصات المخبرية الحديثة
ليوم امس
Contacts distribution by recent testing
status, past day



توزيع المخالطين حسب الوضع التلقيحي
ليوم امس
Contacts distribution by vaccination
status, past day

